

**AEROPUERTO INTERCONTINENTAL
DE QUERÉTARO, S.A. DE C.V.
(AIQ)**

**ESTADOS FINANCIEROS
AL 31 DE DICIEMBRE DE 2023
CON
INFORME DE LOS AUDITORES INDEPENDIENTES**

**AEROPUERTO INTERCONTINENTAL DE QUERÉTARO, S.A. DE C.V.
(AIQ)**

CONTENIDO:

Informe de los auditores independientes
Estados Financieros por el año terminado
al 31 de diciembre de 2023:
Estado de actividades
Estado de situación financiera
Estado de variación en la Hacienda Pública
Estado de cambios en la Situación Financiera
Estado de flujo de efectivo
Informe sobre pasivos contingentes
Notas a los estados financieros
Estado analítico del activo
Estado analítico de la deuda y otros pasivos

Anexos:

- Relación de bienes muebles que componen el patrimonio
-
- Relación de bienes inmuebles que componen el patrimonio
- Relación de cuentas bancarias productivas específicas
- Relación de esquemas bursátiles
- Coberturas financieras
- Participación del Poder Ejecutivo del Estado de Querétaro en el Patrimonio del Ente Público

Información Adicional:

- Balanza de Comprobación

INFORME DEL AUDITOR INDEPENDIENTE

**A la Asamblea de Accionistas
y al Consejo de Administración del
AEROPUERTO INTERCONTINENTAL DE QUERÉTARO, S.A. DE C.V. (AIQ)**

Opinión

Hemos auditado los estados financieros del **Aeropuerto Intercontinental de Querétaro, S.A. de C.V. (la entidad)**, que comprenden el estado de situación financiera, el estado analítico del activo y analítico de la deuda y otros pasivos al 31 de diciembre de 2023 y los estados de: actividades, de variación en la Hacienda Pública, de cambios en la situación financiera, de flujo de efectivo y el informe sobre pasivos contingentes, por el año terminado en esa fecha, así como las notas explicativas y sus anexos: Relación de bienes muebles que componen el patrimonio, Relación de bienes inmuebles que componen el patrimonio, Relación de cuentas bancarias productivas específicas, Relación de esquemas bursátiles, Coberturas financieras y Participación del Poder Ejecutivo del Estado de Querétaro en el Patrimonio del Ente Público.

En nuestra opinión, los estados financieros adjuntos que se mencionan en el párrafo anterior, están preparados en todos los aspectos materiales de conformidad con las disposiciones en materia de información financiera que se indican en el numeral 4 de las "notas de gestión administrativa" a los estados financieros que se acompañan, establecidas en la Ley General de Contabilidad Gubernamental y con las normas emitidas por el Consejo Nacional de Armonización Contable (CONAC).

Fundamento de la opinión

Hemos llevado a cabo nuestra auditoría de conformidad con las Normas Internacionales de Auditoría (NIA). Nuestras responsabilidades bajo esas normas se describen con más detalle en la sección "Responsabilidades del auditor por la auditoría de los estados financieros" de nuestro informe. Somos independientes del **Aeropuerto Intercontinental de Querétaro, S.A. de C.V.**, de conformidad con el Código de Ética Profesional del Instituto Mexicano de Contadores Públicos, A. C. (Código de Ética Profesional), junto con los requerimientos de ética que son aplicables a nuestra auditoría de los estados financieros en México, y hemos cumplido con las demás responsabilidades de ética de conformidad con esos requerimientos y con el Código de Ética Profesional. Consideramos que la evidencia de auditoría que hemos obtenido proporciona una base suficiente y adecuada para nuestra opinión.

Base de preparación contable y utilización de este Informe

Llamamos la atención sobre el numeral 4 de las "notas de gestión administrativa" a los estados financieros adjuntos, en la que se describen las bases contables utilizadas para la preparación de estos. Dichos estados financieros fueron preparados para cumplir con los requerimientos normativos gubernamentales a que está sujeta la Entidad y para ser integrados en el reporte de la Cuenta de la Hacienda Pública Estatal, los cuales están presentados en los formatos que para tal efecto fueron establecidos; consecuentemente, éstos pueden no ser apropiados para otra finalidad. Nuestra opinión no se modifica por esta cuestión



Responsabilidades de la Administración y de los encargados del gobierno de la entidad sobre los estados financieros

La Administración de la Entidad es responsable de la preparación de los estados financieros adjuntos de conformidad con las disposiciones en materia de información financiera establecidas en la Ley General de Contabilidad Gubernamental y en las Normas emitidas por el Consejo Nacional de Armonización Contable, y del control interno que la administración consideró necesario para permitir la preparación de estados financieros libres de incorrección material, debida a fraude o error.

En la preparación de los estados financieros, la administración es responsable de la valoración de la capacidad de la entidad para continuar operando como una entidad en funcionamiento, revelando, en su caso, las cuestiones relativas a la entidad en funcionamiento y utilizando las bases contables aplicables a una entidad en funcionamiento, a menos que la administración tenga la intención de liquidar la entidad o cesar sus operaciones, o bien no exista una alternativa realista.

Los encargados del gobierno de la entidad son responsables de la supervisión del proceso de información financiera de la entidad.

Responsabilidades del auditor sobre la auditoría de los estados financieros

Nuestros objetivos son obtener seguridad razonable sobre si los estados financieros en su conjunto, se encuentran libres de incorrecciones materiales, debido a fraude o error, y emitir un informe de auditoría que contiene nuestra opinión. Seguridad razonable es un alto nivel de seguridad, pero no es una garantía, de que una auditoría realizada de conformidad con las NIA siempre detecte una incorrección material cuando existe. Las incorrecciones pueden deberse a fraude o error y son consideradas materiales si individualmente, o en su conjunto, puede preverse razonablemente que influyan en las decisiones económicas que los usuarios hacen basándose en los estados financieros.

Como parte de una auditoría de conformidad con las NIA, aplicamos nuestro juicio profesional y mantenemos una actitud de escepticismo profesional durante toda la auditoría. También:

- Identificamos y evaluamos los riesgos de incorrección material en los estados financieros, debida a fraude o error, diseñamos y aplicamos los procedimientos de auditoría para responder a esos riesgos y obtener evidencia de auditoría suficiente y apropiada para obtener una base para nuestra opinión. El riesgo de no detectar una incorrección material debida a fraude es mayor que en el caso de una incorrección material, ya que el fraude puede implicar colusión, falsificación, manifestaciones intencionalmente erróneas, omisiones intencionales o la anulación del control interno.
- Obtenemos conocimiento del control interno importante para la auditoría con el fin de diseñar los procedimientos de auditoría que consideramos adecuados en las circunstancias, y no con la finalidad de expresar una opinión sobre la eficacia del control interno de la entidad.
- Evaluamos lo apropiado de las políticas contables utilizadas y la razonabilidad de las estimaciones contables, así como las revelaciones hechas por la administración de la entidad.
- Concluimos sobre lo apropiado del uso de la administración de las bases contables aplicables a una entidad en funcionamiento y, con base en la evidencia de auditoría obtenida, concluimos sobre si existe o no una incertidumbre importante relacionada con eventos o con condiciones que pueden originar dudas significativas sobre la capacidad de la entidad para continuar como entidad en funcionamiento. Si concluimos que existe una incertidumbre importante, se nos requiere que



llamemos la atención en nuestro informe de auditoría sobre la correspondiente información revelada en los estados financieros o, si dicha revelación es insuficiente, que expresemos una opinión modificada. Nuestras conclusiones se basan en la evidencia de auditoría obtenida hasta la fecha de nuestro informe. Sin embargo, hechos o condiciones futuras pueden ser causa de que la entidad deje de ser una entidad en funcionamiento.

Nos comunicamos con los responsables del gobierno de la entidad en relación, entre otras cuestiones, con el alcance planeado y el momento de realización de la auditoría y los hallazgos importantes de la auditoría, así como cualquier deficiencia significativa en el control interno que identificamos durante nuestra auditoría.

BTM Garza García, S.C.



C.P.C. Víctor Gutiérrez Olvera

Ciudad de México a 19 de enero de 2024.



Río Tíber No. 50-5B, Col. Cuauhtémoc, Alc. Cuauhtémoc, 06500 CDMX
Tel.: 55 2124 4564 Cels.: 55 4192 5370 y 55 3996 2984
www.bakertillygarzagarcia.com



Concepto	Diciembre 2023	Diciembre 2022
INGRESOS Y OTROS BENEFICIOS		
Ingresos de la Gestión:		
Impuestos	0	0
Cuotas y Aportaciones de Seguridad Social	0	0
Contribuciones de Mejoras	0	0
Derechos	0	0
Productos	27,521,385	15,771,234
Aprovechamientos	0	0
Ingresos por Venta de Bienes y Prestación de Servicios	577,515,735	440,584,543
Participaciones, Aportaciones, Convenios, Incentivos Derivados de la Colaboración Fiscal, Fondos Distintos de Aportaciones, Transferencias, Asignaciones, Subsidios y Subvenciones, y Pensiones y Jubilaciones		
Participaciones, Aportaciones, Convenios, Incentivos Derivados de la Colaboración Fiscal y Fondos Distintos de Aportaciones	0	0
Transferencias, Asignaciones, Subsidios y Subvenciones, y Pensiones y Jubilaciones	0	0
Otros Ingresos y Beneficios		
Ingresos Financieros	0	0
Incremento por Variación de Inventarios	0	0
Disminución del Exceso de Estimaciones por Pérdida o Deterioro u Obsolescencia	0	0
Disminución del Exceso de Provisiones	1,888,836	647,063
Otros Ingresos y Beneficios Varios	45,306	104,927
Total de Ingresos y Otros Beneficios	606,971,262	457,107,767
GASTOS Y OTRAS PÉRDIDAS		
Gastos de Funcionamiento	436,415,995	292,620,878
Servicios Personales	71,297,150	58,905,382
Materiales y Suministros	8,579,840	7,355,124
Servicios Generales	356,539,006	226,360,372
Transferencia, Asignaciones, Subsidios y Otras Ayudas	1,439,931	1,886,235
Transferencias Internas y Asignaciones al Sector Público	0	0
Transferencias al Resto del Sector Público	0	0
Subsidios y Subvenciones	0	0
Ayudas Sociales	0	0
Pensiones y Jubilaciones	639,931	286,235
Transferencias a Fideicomisos, Mandatos y Contratos Análogos	0	0
Transferencias a la Seguridad Social	0	0
Donativos	800,000	1,600,000
Transferencias al Exterior	0	0
Participaciones y Aportaciones	0	0
Participaciones	0	0
Aportaciones	0	0
Convenios	0	0
Intereses, Comisiones y Otros Gastos de la Deuda Pública		
Intereses de la Deuda Pública	0	0
Comisiones de la Deuda Pública	0	0
Gastos de la Deuda Pública	0	0
Costo por Coberturas	0	0
Apoyos Financieros	0	0
Otros Gastos y Pérdidas Extraordinarias	83,416,811	73,131,410
Estimaciones, Depreciaciones, Deterioros, Obsolescencia y Amortizaciones	31,745,757	30,990,128
Provisiones	51,578,310	42,098,944
Disminución de Inventarios	0	0
Aumento por Insuficiencia de Estimaciones por Pérdida o Deterioro y Obsolescencia	0	0
Aumento por Insuficiencia de Provisiones	0	0
Otros Gastos	92,743	42,338
Inversión Pública	0	0
Inversión Pública no Capitalizable	0	0
Total de Gastos y Otras Pérdidas	521,272,737	367,638,524
Resultados del Ejercicio (Ahorro/Desahorro)	85,698,525	89,469,243


Bajo protesta de decir verdad declaramos que los Estados Financieros y sus notas, son razonablemente correctos y son responsabilidad del emisor.

Ing. Jorge Enrique Leonardo Gutiérrez de Velasco Rodríguez
Director General


Lic. Alejandra Espinosa Lábarri
Coordinadora Administrativa

Concepto	Diciembre 2023	Diciembre 2022	Concepto	Diciembre 2023	Diciembre 2022
ACTIVO			PASIVO		
Activo Circulante			Pasivo Circulante		
Efectivo y Equivalentes	222,405,004	279,977,522	Cuentas por Pagar a Corto Plazo	59,796,860	29,887,603
Derechos a Recibir Efectivo o Equivalentes	49,532,270	30,902,071	Documentos por Pagar a Corto Plazo	0	0
Derechos a Recibir Bienes o Servicios	0	0	Porción a Corto Plazo de la Deuda Pública a Largo Plazo	0	0
Inventarios	0	0	Títulos y Valores a Corto Plazo	0	0
Almacenes	0	69,965	Pasivos Diferidos a Corto Plazo	946,438	218,213
Estimación por Pérdida o Deterioro de Activos Circulantes	-8,616,096	-9,326,527	Fondos y Bienes de Terceros en Garantía y/o Administración a Corto Plazo	0	0
Otros Activos Circulantes	0	0	Provisiones a Corto Plazo	0	0
			Otros Pasivos a Corto Plazo	0	0
Total de Activos Circulantes	263,321,178	301,623,031	Total de Pasivos Circulantes	60,743,298	30,105,817
Activo No Circulante			Pasivo No Circulante		
Inversiones Financieras a Largo Plazo	0	0	Cuentas por Pagar a Largo Plazo	0	0
Derechos a Recibir Efectivo o Equivalentes a Largo Plazo	0	0	Documentos por Pagar a Largo Plazo	0	0
Bienes Inmuebles, Infraestructura y Construcciones en Proceso	387,635,736	276,325,884	Deuda Pública a Largo Plazo	0	0
Bienes Muebles	293,470,520	211,190,660	Pasivos Diferidos a Largo Plazo	0	0
Activos Intangibles	29,545,011	26,094,138	Fondos y Bienes de Terceros en Garantía y/o Administración a Largo Plazo	5,422,340	5,983,926
Depreciación, Deterioro y Amortización Acumulada de Bienes	-224,515,543	-192,792,987	Provisiones a Largo Plazo	54,167,084	42,925,329
Activos Diferidos	0	0			
Estimación por Pérdida o Deterioro de Activos no Circulantes	0	0	Total de Pasivos No Circulantes	59,589,424	48,909,256
Otros Activos no Circulantes	0	0			
Total de Activos No Circulantes	486,135,724	320,817,696	Total del Pasivo	120,332,722	79,015,072
Total del Activo	749,456,902	622,440,727	HACIENDA PÚBLICA/PATRIMONIO		
			Hacienda Pública/Patrimonio Contribuido	168,997,700	168,997,700
			Aportaciones	168,997,700	168,997,700
			Donaciones de Capital	0	0
			Actualización de la Hacienda Pública/Patrimonio	0	0
			Hacienda Pública/Patrimonio Generado	460,126,480	374,427,955
			Resultados del Ejercicio (Ahorro/ Desahorro)	85,698,525	89,469,243
			Resultados de Ejercicios Anteriores	350,354,892	265,359,111
			Revalúos	0	0
			Reservas	24,073,063	19,599,601
			Rectificaciones de Resultados de Ejercicios Anteriores	0	0
			Exceso o Insuficiencia en la Actualización de la Hacienda Pública/Patrimonio	0	0
			Resultado por Posición Monetaria	0	0
			Resultado por Tenencia de Activos no Monetarios	0	0
			Total Hacienda Pública/Patrimonio	629,124,180	543,425,655
			Total del Pasivo y Hacienda Pública/Patrimonio	749,456,902	622,440,727

Bajo protesta de decir verdad declaramos que los Estados Financieros y sus notas, son razonablemente correctos y son responsabilidad del emisor



Ing. Jorge Enrique Leonardo Gutiérrez de Velasco Rodríguez
Director General



Lic. Alejandra Espinosa Lábarri
Coordinadora Administrativa

Concepto	Hacienda Pública / Patrimonio Contribuido	Hacienda Pública / Patrimonio Generado de Ejercicios Anteriores	Hacienda Pública / Patrimonio Generado del Ejercicio	Exceso o Insuficiencia en la Actualización de la Hacienda Pública / Patrimonio	Total
Hacienda Pública / Patrimonio Contribuido Neto 2022	168,997,700				168,997,700
Aportaciones	168,997,700				168,997,700
Donaciones de Capital	0				0
Actualización de la Hacienda Pública/Patrimonio	0				0
Hacienda Pública / Patrimonio Generado Neto 2022		284,958,712	89,469,243		374,427,955
Resultados del Ejercicio (Ahorro/Desahorro)			89,469,243		89,469,243
Resultados de Ejercicios Anteriores		265,359,111			265,359,111
Revalúos		0			0
Reservas		19,599,601			19,599,601
Rectificaciones de Resultados de Ejercicios Anteriores		0			0
Exceso o Insuficiencia en la Actualización de la Hacienda Pública/Patrimonio Neto 2022				0	0
Resultado por Posición Monetaria				0	0
Resultado por Tenencia de Activos no Monetarios				0	0
Hacienda Pública / Patrimonio Neto Final 2022	168,997,700	284,958,712	89,469,243	0	543,425,655
Cambios en la Hacienda Pública / Patrimonio Contribuido Neto 2023	0				0
Aportaciones	0				0
Donaciones de Capital	0				0
Actualización de la Hacienda Pública/Patrimonio	0				0
Variaciones de la Hacienda Pública / Patrimonio Generado Neto 2023		84,995,781	702,745		85,698,525
Resultados del Ejercicio (Ahorro/Desahorro)			85,698,525		85,698,525
Resultados de Ejercicios Anteriores		84,995,781	-89,469,243		-4,473,462
Revalúos			0		0
Reservas			4,473,462		4,473,462
Rectificaciones de Resultados de Ejercicios Anteriores			0		0
Cambios en el Exceso o Insuficiencia en la Actualización de la Hacienda Pública/Patrimonio Neto 2023				0	0
Resultado por Posición Monetaria				0	0
Resultado por Tenencia de Activos no Monetarios				0	0
Hacienda Pública / Patrimonio Neto Final 2023	168,997,700	369,954,492	90,171,988	0	629,124,180

Bajo protesta de decir verdad declaramos que los Estados Financieros y sus notas, son razonablemente correctos y son responsabilidad del emisor.



Ing. Jorge Enrique Leonardo Gutierrez de Velasco Rodriguez
Director General




Lic. Alejandra Espinosa Lámbarrí
Coordinadora Administrativa

Concepto	Origen	Aplicación
ACTIVO	89,365,040	216,381,215
Activo Circulante	57,642,483	19,340,630
Efectivo y Equivalentes	57,572,518	0
Derechos a Recibir Efectivo o Equivalentes	0	18,630,199
Derechos a Recibir Bienes o Servicios	0	0
Inventarios	0	0
Almacenes	69,965	0
Estimación por Pérdida o Deterioro de Activos Circulantes	0	710,431
Otros Activos Circulantes	0	0
Activo No Circulante	31,722,557	197,040,585
Inversiones Financieras a Largo Plazo	0	0
Derechos a Recibir Efectivo o Equivalentes a Largo Plazo	0	0
Bienes Inmuebles, Infraestructura y Construcciones en Proceso	0	111,309,852
Bienes Muebles	0	82,279,860
Activos Intangibles	0	3,450,873
Depreciación, Deterioro y Amortización Acumulada de Bienes	31,722,557	0
Activos Diferidos	0	0
Estimación por Pérdida o Deterioro de Activos no Circulantes	0	0
Otros Activos no Circulantes	0	0
PASIVO	41,879,236	561,585
Pasivo Circulante	30,637,481	0
Cuentas por Pagar a Corto Plazo	29,909,257	0
Documentos por Pagar a Corto Plazo	0	0
Porción a Corto Plazo de la Deuda Pública a Largo Plazo	0	0
Títulos y Valores a Corto Plazo	0	0
Pasivos Diferidos a Corto Plazo	728,225	0
Fondos y Bienes de Terceros en Garantía y/o Administración a Corto Plazo	0	0
Provisiones a Corto Plazo	0	0
Otros Pasivos a Corto Plazo	0	0
Pasivo No Circulante	11,241,754	561,585
Cuentas por Pagar a Largo Plazo	0	0
Documentos por Pagar a Largo Plazo	0	0
Deuda Pública a Largo Plazo	0	0
Pasivos Diferidos a Largo Plazo	0	0
Fondos y Bienes de Terceros en Garantía y/o en Administración a Largo Plazo	0	561,585
Provisiones a Largo Plazo	11,241,754	0
HACIENDA PÚBLICA/PATRIMONIO	89,469,243	3,770,718
Hacienda Pública/Patrimonio Contribuido	0	0
Aportaciones	0	0
Donaciones de Capital	0	0
Actualización de la Hacienda Pública/Patrimonio	0	0
Hacienda Pública/Patrimonio Generado	89,469,243	3,770,718
Resultados del Ejercicio (Ahorro/ Desahorro)	0	3,770,718
Resultados de Ejercicios Anteriores	84,995,781	0
Revalúos	0	0
Reservas	4,473,462	0
Rectificaciones de Resultados de Ejercicios Anteriores	0	0
Exceso o Insuficiencia en la Actualización de la Hacienda Pública/Patrimonio	0	0
Resultado por Posición Monetaria	0	0
Resultado por Tenencia de Activos no Monetarios	0	0

Bajo protesta de decir verdad declaramos que los Estados Financieros y sus notas, son razonablemente correctos y son responsabilidad del emisor.

Ing. Jorge Enrique Leonardo Gutiérrez de Velasco Rodríguez
 Director General

Lic. Alejandra Espinosa Lámbarrri
 Coordinadora Administrativa

 Aeropuerto Intercontinental de Querétaro S.A. de C.V. Estado de Flujos de Efectivo Del 01 de enero al 31 de diciembre de 2023 (Cifras en Pesos)		
Concepto	2023	2022
Flujos de Efectivo de las Actividades de Operación		
Origen	681,804,471	495,848,303
Impuestos	0	0
Cuotas y Aportaciones de Seguridad Social	0	0
Contribuciones de Mejoras	0	0
Derechos	0	0
Productos	27,521,385	15,771,234
Aprovechamientos	0	0
Ingresos por Venta de Bienes y Prestación de Servicios	564,037,143	440,584,543
Participaciones, Aportaciones, Convenios, Incentivos Derivados de la Colaboración Fiscal y Fondos Distintos de Aportaciones	0	0
Transferencias, Asignaciones, Subsidios y Subvenciones, y Pensiones y Jubilaciones	0	0
Otros Orígenes de Operación	90,245,943	39,292,528
Aplicación	544,065,883	373,381,925
Servicios Personales	69,944,974	58,905,382
Materiales y Suministros	8,293,829	7,355,124
Servicios Generales	324,111,462	226,360,372
Transferencias Internas y Asignaciones al Sector Público	0	0
Transferencias al resto del Sector Público	0	0
Subsidios y Subvenciones	0	0
Ayudas Sociales	0	0
Pensiones y Jubilaciones	639,931	286,235
Transferencias a Fideicomisos, Mandatos y Contratos Análogos	0	0
Transferencias a la Seguridad Social	0	0
Donativos	800,000	1,800,000
Transferencias al Exterior	0	0
Participaciones	0	0
Aportaciones	0	0
Convenios	0	0
Otras Aplicaciones de Operación	140,275,666	78,874,812
Flujos Netos de Efectivo por Actividades de Operación	137,738,608	122,266,378
Flujos de Efectivo de las Actividades de Inversión		
Origen	0	0
Bienes Inmuebles, Infraestructura y Construcciones en Proceso	0	0
Bienes Muebles	0	0
Otros Orígenes de Inversión	0	0
Aplicación	195,311,126	27,845,645
Bienes Inmuebles, Infraestructura y Construcciones en Proceso	111,309,852	19,223,625
Bienes Muebles	84,001,275	8,622,020
Otras Aplicaciones de Inversión	0	0
Flujos Netos de Efectivo por Actividades de Inversión	-195,311,126	-27,845,645
Flujo de Efectivo de las Actividades de Financiamiento		
Origen	0	0
Endeudamiento Neto	0	0
Interno	0	0
Externo	0	0
Otros Orígenes de Financiamiento	0	0
Aplicación	0	0
Servicios de la Deuda	0	0
Interno	0	0
Externo	0	0
Otras Aplicaciones de Financiamiento	0	0
Flujos netos de Efectivo por Actividades de Financiamiento	0	0
Incremento/Disminución Neta en el Efectivo y Equivalentes al Efectivo	-57,572,518	94,420,733
Efectivo y Equivalentes al Efectivo al Inicio del Ejercicio	279,977,522	185,556,789
Efectivo y Equivalentes al Efectivo al Final del Ejercicio	222,405,004	279,977,522

Bajo protesta de decir verdad declaramos que los Estados Financieros y sus notas, son razonablemente correctos y son responsabilidad del emisor.

Ing. Jorge Enrique Leopardo Gutiérrez de Velasco Rodríguez
Director General

Lic. Alejandra Espinosa Lámbarrí
Coordinadora Administrativa

AEROPUERTO INTERCONTINENTAL DE QUERÉTARO SA DE CV
INFORME SOBRE PASIVOS CONTINGENTES
 Del 1 de enero al 31 de diciembre de 2023
 (Pesos)

En cumplimiento a lo dispuesto por el Manual de Contabilidad Gubernamental, publicado por el CONAC en el Diario Oficial de la Federación con relación al Informe Sobre Pasivos Contingentes el cual se menciona en el capítulo VII de los Estados e Informes Contables, Presupuestarios, Programáticos y de los Indicadores de Postura Fiscal y que establece lo siguiente:

Los pasivos contingentes son obligaciones que tienen su origen en hechos específicos e independientes del pasado que en el futuro pueden ocurrir o no y, de acuerdo con lo que acontezca, desaparecen o se convierten en pasivos reales, por ejemplo, juicios, garantías, avales, costos de planes de pensiones, jubilaciones, etc.

Con fundamento en el artículo 123 constitucional apartado "A", para las prestaciones adicionales legalmente establecidas en convenios laborales, las entidades deberán apegarse a lo establecido en la Norma de Información Financiera NIF D-3 "Beneficios a los empleados" emitida por el Consejo Mexicano de Normas de Información Financiera, A.C., (CONIF) en cuanto a la cuantificación y registro de monto de estos pasivos y la divulgación en las notas a los estados financieros de las reglas del reconocimiento y la revelación, siempre y cuando, no implique la determinación de un resultado del ejercicio desfavorable.

Se remite un listado sobre los pasivos contingentes del Aeropuerto Intercontinental de Querétaro, S.A. de C.V., con corte al 31 de diciembre 2023, los cuales corresponden a juicios en materia laboral, en contra de la entidad.

PARTES	DAFOS DEL JUICIO	ESTATUS	MONTO
ARMANDO GARCÍA TENIENTE vs AIQ y SERVISSEG	-Expediente: 257/2014 -Junta Federal Especial 50 de Conciliación y Arbitraje del Estado de Querétaro.	(ETAPA DE DESAHOGO DE PRUEBAS) Se está a la espera del Laudo por parte de la Junta.	\$ 910,967.36 Sujeto a lo que se determine en laudo.
MARÍA JAQUELINE PERALTA ÁLVAREZ vs AIQ, TAR y NEBC	-Expediente: 285/2018 -Junta Federal Especial 50 de Conciliación y Arbitraje del Estado de Querétaro	(ETAPA DE DESAHOGO DE PRUEBA) El 25 de octubre de 2023, no se llevó a cabo el desahogo de diversas pruebas confesionales, en virtud de que la co-demandada "Mantenimiento y Equipo de Baja California", interpuso recurso de Nulidad de Actuaciones en contra de la indebida e ilegal notificación de la reprogramación de pruebas, por lo que se señaló el 24 de noviembre 2023, para la audiencia incidental. El 24 de noviembre 2023, se llevó a cabo la Audiencia Incidental en la cual se tuvo a la co-demandada "Mantenimiento y Equipo de Baja California" ratificando el incidente promovido y por ofuscadas las pruebas del mismo. Para lo cual, se está a la espera de su resolución.	\$ 305,362.42 Sujeto a lo que se determine en laudo.
JOSÉ FRANCISCO ESCOTO GARCÍA vs AIQ, TAR, INGENIERÍA Y DISEÑO DE NEGOCIOS, S.A. DE C.V.	-Expediente: 1148/2015 -Junta Federal Especial 50 de Conciliación y Arbitraje del Estado de Querétaro	(ETAPA DE DESAHOGO DE PRUEBAS) -El 08 de noviembre 2023, no se llevó a cabo la prueba confesional para hechos propios a cargo de un tercero de nombre José Antonio Morales Morales (Trabajador de TAR), por falta de notificación del absolvente, por lo que, la parte actora solicitó se giraran oficios para la búsqueda del absolvente, reprogramándose el desahogo de la prueba para el 29 de febrero del 2024.	\$ 281,033.48 Sujeto a lo que se determine en laudo.
ERIKA DONANTONIO AGUILAR vs AIQ, IMPACTO TOTAL S.A. DE C.V.	-Expediente: 1414/2018 -Junta Federal Especial 50 de Conciliación y Arbitraje del Estado de Querétaro	(CONCILIACIÓN, CONTESTACIÓN DE DEMANDA, OFRECIMIENTO Y DESAHOGO DE PRUEBAS) -El 30 de octubre 2023, no se desahogó la audiencia de Conciliación, Contestación de Demanda y Excepciones, por falta de notificación del diverso demandado, por lo que, la parte actora señaló nuevo domicilio, y dicha audiencia se reprogramó para el 31 de enero 2024.	\$ 242,175.54 Sujeto a lo que se determine en laudo.
JERÓNIMO BAUTISTA DE JESÚS vs AIQ, MANTENIMIENTO Y EQUIPO DE BAJA CALIFORNIA S.A. DE C.V.	-Expediente: 182/2018 -Junta Federal Especial 50 de Conciliación y Arbitraje del Estado de Querétaro	(CONCILIACIÓN, CONTESTACIÓN DE DEMANDA, OFRECIMIENTO Y DESAHOGO DE PRUEBA) -Se reprogramó la audiencia de Conciliación, Contestación de Demanda y Excepciones por falta de notificación de las partes (MEBC, ALTA CREATIVIDAD Y GENERACIÓN DE EMPLEOS), por lo que la misma se reprogramó para el 04 de enero 2024.	\$ 294,492.74 Sujeto a lo que se determine en laudo.
MARÍA CONCEPCIÓN SÁNCHEZ GARCÍA vs AIQ, SODEXO SERVICIOS OPERATIVOS S.A. DE C.V., SODEXO SERVICIOS DE PERSONAL, S.A. DE C.V.	-Expediente: 34/2022 -Junta Federal Especial 50 de Conciliación y Arbitraje del Estado de Querétaro	(CONCILIACIÓN, CONTESTACIÓN DE DEMANDA, OFRECIMIENTO Y DESAHOGO DE PRUEBAS) -El 05 de noviembre 2023, se llevó a cabo la audiencia de Conciliación, Contestación de Demanda y Excepciones, y dada la incompetencia por la parte actora, se le tuvo ratificado el escrito inicial de demanda (en el cual no se encuentra el AIQ). Por lo que se inició la etapa de Demanda y Excepciones y se señaló el 08 de febrero 2024 para la audiencia de ofrecimiento y admisión de pruebas.	\$ 145,230.50 Sujeto a lo que se determine en laudo.

a

AEROPUERTO INTERCONTINENTAL DE QUERÉTARO SA DE CV
INFORME SOBRE PASIVOS CONTINGENTES
 Del 1 de enero al 31 de diciembre de 2023
 (Pesos)

EDITH GUADALUPE ALMARAZ MORÁN vs AIQ, y CANER DE SEGURIDAD PRIVADA S.A. DE C.V.	Expediente: 1942/2020/1/1 - Junta Local de Conciliación y Arbitraje del Estado de Querétaro	(CONCILIACIÓN, CONTESTACIÓN DE DEMANDA, OFRECIMIENTO Y DESAHOGO DE PRUEBA) "Se declaró procedente el incidente de competencia y se ordenó remitir por oficio a la Junta 50. Actualmente se está a la espera de su notificación de recepción y trámite.	\$ <u>226,391.02</u> Sujeto a lo que se determine en laudo.
EFRÁN CASTAÑÓN DÍAZ vs AIQ e IMPACTO TOTAL EN SEGURIDAD PRIVADA INTEGRAL, S.A. DE C.V.	Expediente: 6034/2018/1/4 - Junta Especial 1 Local de Conciliación y Arbitraje del Estado de Querétaro	(CONCILIACIÓN, CONTESTACIÓN DE DEMANDA, OFRECIMIENTO Y DESAHOGO DE PRUEBA) "El 25 de octubre 2023, no se llevó a cabo la audiencia de Conciliación, Demanda y Excepciones, en virtud de la falta de emplazamiento del diverso demandado, por lo que, el actor señaló nuevo domicilio para notificar al co-demandado y se reprogramó para el 28 de noviembre 2023. "El 28 de noviembre 2023, no se llevó a cabo la audiencia de Conciliación, Demanda y Excepciones, en virtud de la falta de emplazamiento del diverso demandado, por lo que el actor solicitó término para señalar nuevo domicilio para notificar al co-demandado, siendo así que la junta otorgó 3 días a la parte actora para que señalara nuevo domicilio del co-demandado.	\$ <u>273,876.52</u> Sujeto a lo que se determine en laudo.

Para efectos del reconocimiento en libros contables del Aeropuerto Intercontinental de Querétaro se incorpora en cuentas de orden la información anterior la cual fue proporcionada por la Coordinación Jurídica de la Entidad.

El Aeropuerto Intercontinental de Querétaro tiene un plan de pensiones con beneficios definidos que cubren a todos los empleados que cumplan 15 años de antigüedad con 60 años de edad cumplidos. Este plan cubre también primas de antigüedad, que consisten en un pago único de 12 días por cada año trabajado con base al último sueldo, limitado al doble del salario mínimo establecido por ley. El pasivo relativo y el costo anual de beneficios se calculan por actuario independiente conforme a las bases definidas en los planes, utilizando el método de crédito unitario proyectado.

El pasivo neto al 31 de diciembre 2023 se integra de la siguiente forma:

Prima de Antigüedad: \$ 6,790,080.40
 Indemnización Legal: \$ 3,964,126.93
 Pensión: \$ 43,412,876.42

Ing. Jorge Enrique Leonardo Gutiérrez de Velasco Rodríguez
 Director General

Lic. Alejandra Espinosa Lámbarri
 Coordinadora Administrativa

AEROPUERTO INTERCONTINENTAL DE QUERETARO, S.A. DE C.V.
(CIFRAS EXPRESADAS EN MONEDA NACIONAL)

NOTAS A LOS ESTADOS FINANCIEROS DEL AEROPUERTO INTERCONTINENTAL DE QUERETARO, S.A. DE C.V. (AIQ)

Con el propósito de dar cumplimiento a los artículos 46 fracción I, inciso g) y 47, 48 y 49 de la Ley General de Contabilidad Gubernamental (LGCG), así como a la normatividad emitida por el Consejo Nacional de Armonización Contable (CONAC), en seguida, se presentan las notas a los estados financieros correspondientes al ejercicio fiscal 2023, teniendo presente los postulados de revelación suficiente e importancia relativa con la finalidad de que la información sea de mayor utilidad para los usuarios. Los tres tipos de notas que acompañan a los estados financieros son:

- a) Notas de gestión administrativa
- b) Notas de desglose
- c) Notas de memoria

A. NOTAS DE GESTIÓN ADMINISTRATIVA:

1. Autorización e Historia

a) Fecha de creación del ente

El Aeropuerto Intercontinental de Querétaro S.A. de C.V. (en adelante la "compañía" o AIQ) es una sociedad Anónima de Capital Variable de naturaleza mercantil de acuerdo a la Leyes Mexicanas; constituida el 9 de octubre de 2003, siendo su objeto principal el de llevar a cabo la construcción, administración, operación y/o explotación del Aeropuerto Intercontinental de Querétaro, así como prestar servicios aeroportuarios, complementarios y comerciales para la explotación del mismo de conformidad con lo dispuesto en la ley de Aeropuertos y sus Reglamento, por si o por conducto de terceras personas.

A partir de diciembre de 2004, inicio operaciones con la explotación de la Concesión de dicho Aeropuerto, teniendo como objeto social lo siguiente:

- a) Administrar, operar y conserva el aeropuerto, su pista, plataformas, edificios y servicios complementarios y auxiliares.
- b) Proporcionar y administrar los servicios aeroportuarios, complementarios y comerciales para la explotación del mismo, de conformada con lo establecido en la Ley de aeropuerto y su reglamento, por si o por conducto de terceras personas.

El período de operaciones de la Compañía y el ejercicio fiscal, comprenden del 01 de enero al 31 de diciembre 2023.

Concesiones:

Con fecha 16 de diciembre de 2004, el gobierno Federal a través de la Secretaría de Comunicaciones y Transportes (SCT) otorgó Título de Concesión a favor de la compañía para que dicho aeropuerto administre, opere y explote y en su caso lleve a cabo construcciones en el aeropuerto correspondiente, necesarias para la prestación de servicios.

Dicha concesión establece entre otros asuntos los siguientes:

- a) Los terrenos en los que se encuentra construido el aeropuerto deberán ser utilizados durante el tiempo de vigencia de la concesión exclusivamente para su objeto, aun en el caso de que los mismos fueran gravados o enajenados, salvo autorización previa de la SCT.
- b) La compañía podrá otorgar el uso y dar en arrendamiento superficies incluidas en la infraestructura aeroportuaria y en áreas destinadas a la prestación de servicios comerciales, otorgar los derechos de uso de paso sobre las mismas, además de áreas destinadas a la prestación de servicios comerciales.
- c) La concesión incluye la prestación de los servicios aeroportuarios, complementarios y comerciales en el aeropuerto, ya sea prestados directamente por la concesionaria o por conducto de terceros.
- d) Aeropuertos y servicios auxiliares prestara en el aeropuerto de conformidad con la legislación aplicable, los servicios complementarios consistentes en el almacenamiento, distribución, suministro, abastecimiento y succión de combustible a los operadores, concesionarios y permisionarios del servicio de transporte aéreo y usuarios del aeropuerto.
- e) La concesionaria deberá conservar y mantener el aeropuerto en condiciones de seguridad, eficiencia y niveles de calidad requeridos, de conformidad con la legislación aplicable.
- f) La concesionaria deberá contar con un Administrador Aeroportuario, quien deberá tener las facultades suficientes para llevar a cabo las funciones que la Ley de aeropuertos establece a su cargo.
- g) La concesión tendrá una vigencia de 50 años, contados a partir de la fecha de su otorgamiento, misma que podrá ser prorrogable en términos de la Ley de Aeropuertos.

Certificaciones:

La Secretaría de Comunicaciones y Transportes (en adelante SCT) a través de la Dirección General de Aeronáutica Civil (en adelante DGAC) otorgó "Certificado de Aeródromo Civil" al Aeropuerto Intercontinental de Querétaro S.A. de C.V. con fecha de emisión del 17 de octubre de 2009. La compañía es considerada como 1a. en México en cumplir con las normas nacionales e internacionales descritas en el anexo 14 al Convenio sobre Aviación Civil Internacional de la OACI (Organización de Aviación Civil Internacional) y demás disposiciones legales aplicables referentes a: Generalidades, Datos sobre el aeródromo, Características físicas, Restricciones y eliminación de obstáculos, Ayudas visuales, Sistemas eléctricos, Servicios, Equipo e instalaciones de aeródromo y Mantenimiento del aeródromo.

Con fecha 17 de mayo de 2013 el aeropuerto fue nuevamente el primero en el país en renovar su "Certificado de Aeródromo Civil".

Cabe mencionar que con fecha 20 de octubre de 2014 el AIQ recibió autorización por la Dirección General de Aeronáutica Civil para la operación de la aeronave B747-8, una de las más grandes que operan en el mundo, siendo el Aeropuerto Intercontinental de Querétaro el tercero en el país en contar con esa capacidad después de los aeropuertos de la Ciudad de México y de Guadalajara.

Es importante señalar que el AIQ, es el primer aeropuerto a nivel nacional que ha recibido la tercera certificación como aeródromo civil. El pasado 17 de octubre de 2016 la SCT, a través de la DGAC, otorgo el Certificado de Aeródromo Civil (Áreas técnicas operacionales) lo que garantiza que las instalaciones, los procedimientos y el personal del AIQ cumplen con los estándares técnicos internacionales requeridos y que sus áreas y procedimientos operacionales están en conformidad con la Normativa Internacional descrita en el anexo 14 de la Organización de Aviación Civil Internacional (OACI), así como la Normatividad Nacional para la correcta gestión de las operaciones, y por ende se minimizan los riesgos asociados.

b) Principales cambios en su estructura

El Aeropuerto no ha sufrido modificaciones dentro de su estructura organizacional sin embargo se han realizado ligeras modificaciones dentro de su estructura para que cada una de las áreas que lo componen puedan generar independencia y cuenten con la capacidad para dar respuesta a dicho crecimiento, para el año 2014 se contaban con un total de 61

AEROPUERTO INTERCONTINENTAL DE QUERETARO, S.A. DE C.V.
(CIFRAS EXPRESADAS EN MONEDA NACIONAL)

plazas y para inicio del 2021 ya se contaban con 104 y al cierre de Diciembre 2021 se lograron adicionar un total de 42 plazas para así poder tener a toda la plantilla del AIQ dentro de la misma estructura sumando un total de 146 plazas autorizadas. Para el cierre del ejercicio 2022 se autorizaron 151 plazas.

2. Panorama Económico y Financiero.

Durante el ejercicio fiscal 2023, se espera que el Aeropuerto Intercontinental de Querétaro incremente sus operaciones en un 5.9% esto es, 2,841 operaciones mas que en el ejercicio 2022 debido a un mejor posicionamiento y competitividad en el sector.

A continuación, se presenta el incremento en los últimos ejercicios al 31 de diciembre 2023 de los principales indicadores de crecimiento del AIQ:

AIQ PASAJEROS TOTALES:

Pasajeros Mensuales Promedio enero-diciembre 2023: 148,697	52.2% Contra promedio diciembre 2022
Pasajeros Acumulado a enero- diciembre 2023: 1,784,366	
Pasajeros Acumulado a enero- diciembre 2022: 1,172,219	

AIQ OPERACIONES:

Operaciones Mensuales Promedio enero- diciembre 2023: 4,355	5.7% Contra promedio diciembre 2022
Operaciones Acumulado a enero- diciembre 2023: 52,257	
Operaciones Acumulado a enero- diciembre 2022 : 49,434	

AIQ CARGA TONS

Toneladas Mensuales Promedio enero- diciembre 2023: 6,652	9.5% Contra promedio diciembre 2022
Toneladas Acumulado a enero- diciembre 2023: 79,824	
Toneladas Acumulado a enero- diciembre 2022: 72,878	

3. Organización y Objeto Social

a) Objeto Social

El objeto social de acuerdo al Acta Constitutiva de la entidad es la prestación de Servicios Aeroportuarios para aviación general y privada en el ámbito de Pasajeros, Carga y Descarga de Mercancías, servicios de Arrendamiento a locatarios y personas dedicadas a la transportación aérea y servicios en general de estacionamiento y pensión vehicular, en el estado de Querétaro

b) Principal Actividad

Siendo su principal actividad los Servicios Aeroportuarios para la aviación general y privada.

a

c)Ejercicio Fiscal

La presente información corresponde al Ejercicio fiscal 2023.

d)Régimen jurídico

El régimen jurídico es el Régimen General de las Personas Morales de Ley, por lo que La entidad está sujeta a Leyes fiscales, en materia tributaria y de fiscalización vigentes en el territorio nacional, la Ley General de Sociedades Mercantiles, así como las leyes aplicables a los entes públicos por ser una entidad con participación Estatal Mayoritaria como son la Ley General de Contabilidad Gubernamental y la Ley de Disciplina Financiera.

e) Consideraciones fiscales del ente: revelar el tipo de contribuciones que esté obligado a pagar o retener.

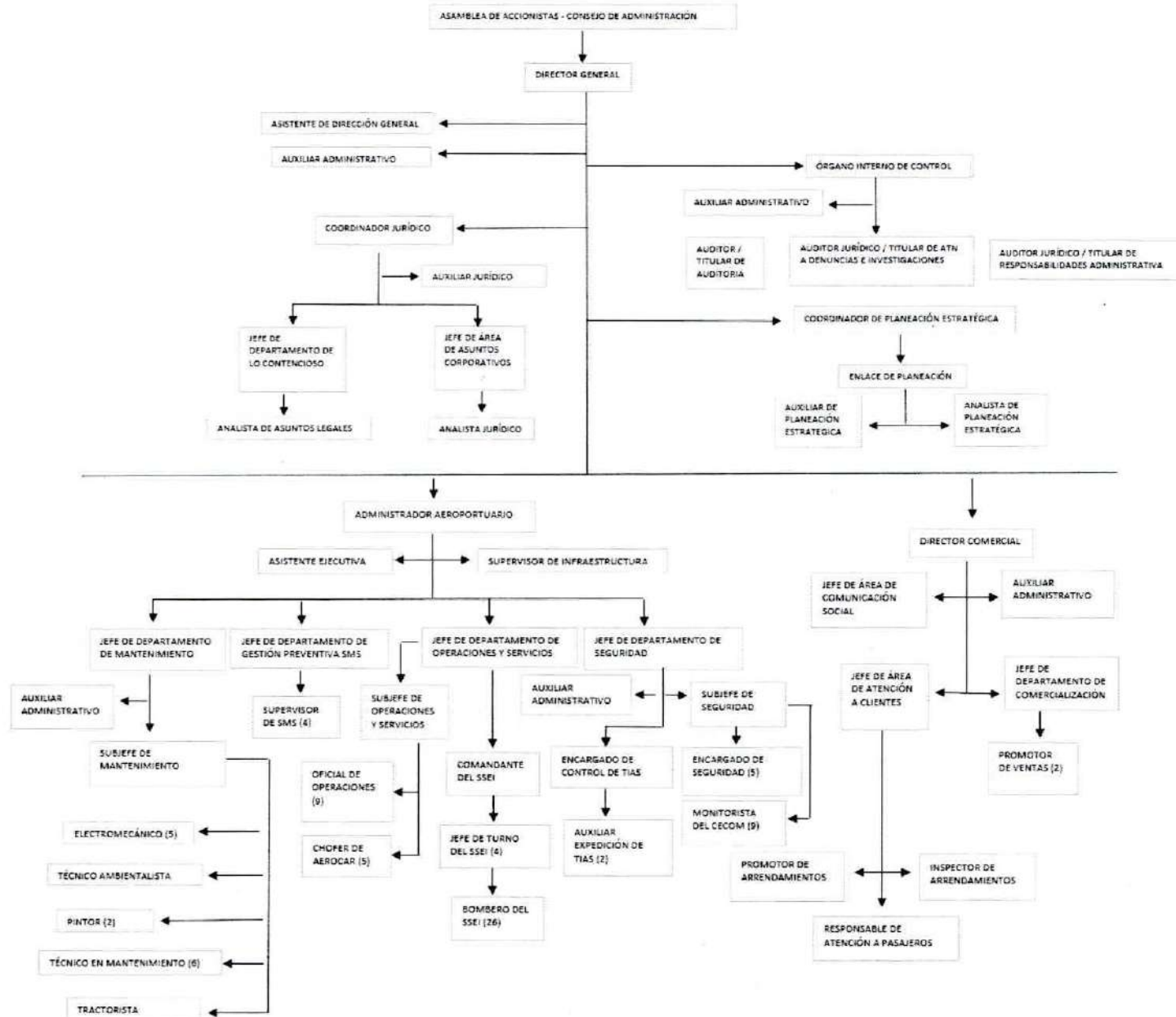
Las siguientes son las obligaciones fiscales a las que se encuentra sujeto el ente:

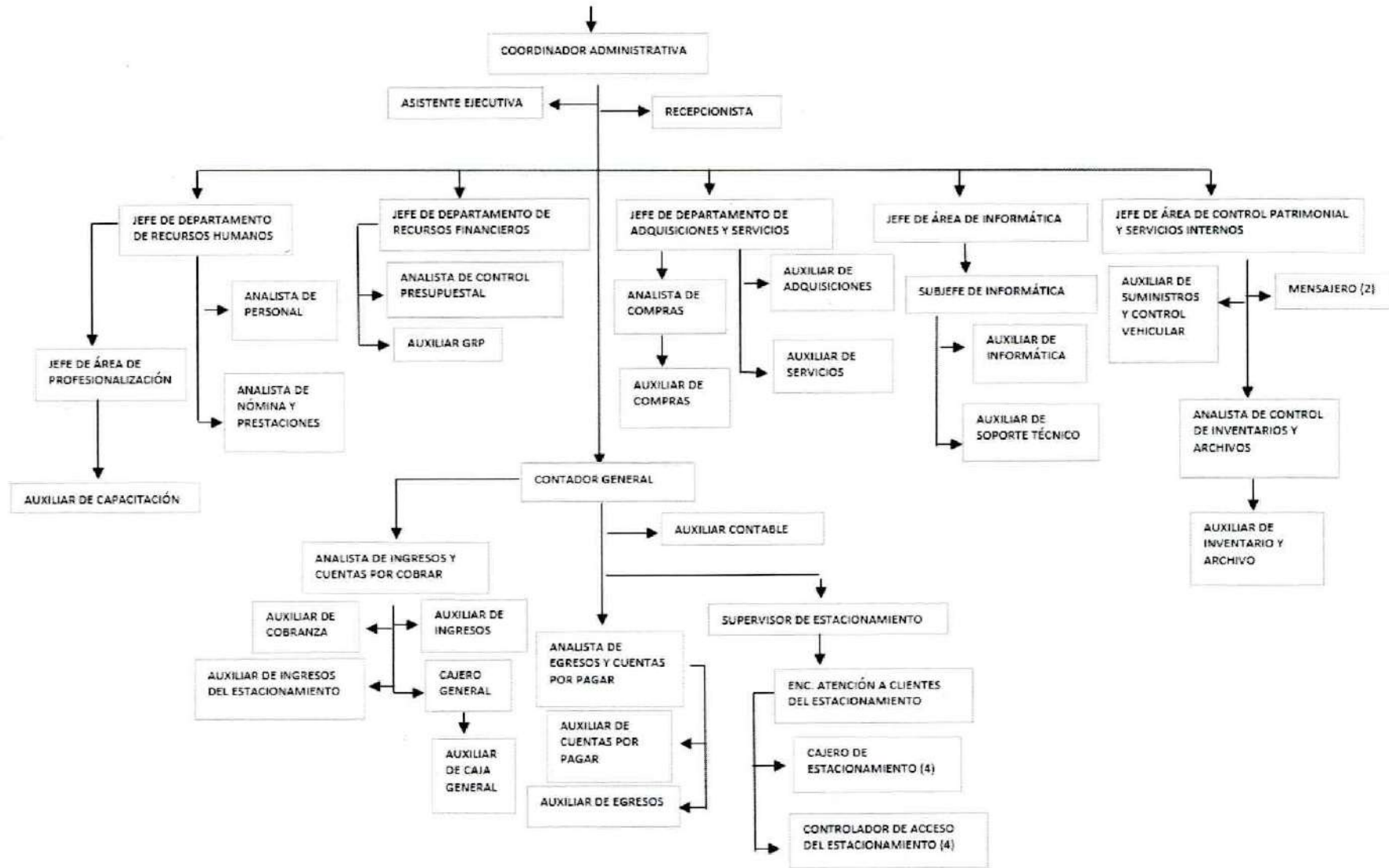
- Entero mensual de retenciones de ISR de ingresos por arrendamiento.
- Pago definitivo mensual de IVA.
- Entero de retenciones mensuales de ISR por sueldos y salarios
- Declaración informativa anual de retenciones de ISR por arrendamiento de inmuebles.
- Declaración informativa anual de clientes y proveedores de bienes y servicios. Impuesto sobre la renta.
- Declaración informativa de IVA con la anual de ISR
- Declaración informativa anual de pagos y retenciones de servicios profesionales. Personas Morales. Impuesto Sobre la Renta
- Declaración anual de ISR del ejercicio Personas morales.
- Entero de retención de ISR por servicios profesionales.
- Entero de retenciones mensuales de ISR por ingresos asimilados a salarios.
- Pago provisional mensual de ISR personas morales régimen general.
- Entero de retenciones de IVA Mensual
- Declaración de proveedores de IVA

f) Estructura organizacional básica

La entidad consta de una organización en la cual en la parte superior del Organigrama se encuentra la Dirección General, seguido del Administrador Aeroportuario y de ahí nacen las Direcciones y Coordinaciones de cada área en el AIQ, como se muestra a continuación:

AEROPUERTO INTERCONTINENTAL DE QUERETARO, S.A. DE C.V.
(CIFRAS EXPRESADAS EN MONEDA NACIONAL)





a

g) Fideicomisos de los cuales es fideicomitente o fideicomisario, y contratos análogos, incluyendo mandatos de los cuales es parte.

La entidad no cuenta con Fideicomisos vigentes que reportar para el ejercicio que se informa.

4. Bases de Preparación de los Estados Financieros

- a) Si se ha observado la normatividad emitida por el CONAC y las disposiciones legales aplicables. Para la preparación de los presentes Estados Financieros, se han elaborado en apego a la normatividad y lineamientos vigentes tales como la Ley General de Contabilidad Gubernamental y Ley de Disciplina Financiera de las Entidades Federativas y los Municipios, emitidos a la fecha por el Consejo Nacional de Armonización Contable (CONAC).
- b) La normatividad aplicada para el reconocimiento, valuación y revelación de los diferentes rubros de la información financiera, así como las bases de medición utilizadas para la elaboración de los estados financieros; por ejemplo: costo histórico, valor de realización, valor razonable, valor de recuperación o cualquier otro método empleado y los criterios de aplicación de los mismos. Asimismo, en lo referente a la valuación y revelación de diversos rubros de la información financiera, se ha considerado lo establecido en las "**Principales Reglas de Registro y Valoración del Patrimonio (Elementos Generales)**" así como en las "**Reglas Específicas de Registro y Valoración del Patrimonio**", ambas emitidas por el CONAC, tomando como base de medición para la elaboración de los estados financieros el costo histórico, dado que es el monto pagado de efectivo o equivalentes por un activo o servicio al momento de su adquisición.
- c) Postulados básicos.
- 1) Sustancia Económica: Es el reconocimiento contable de las transacciones, transformaciones internas y otros eventos, que afectan económicamente al ente público y delimitan la operación del Sistema de Contabilidad Gubernamental (SCG).
 - 2) Entes Públicos: Los poderes Ejecutivo, Legislativo y Judicial de la Federación y de las entidades federativas; los entes autónomos de la Federación y de las entidades federativas; los ayuntamientos de los municipios; los órganos político-administrativos de las demarcaciones territoriales del Distrito Federal; y las entidades de la administración pública paraestatal, ya sean federales, estatales o municipales.
 - 3) Existencia Permanente: La actividad del ente público se establece por tiempo indefinido, salvo disposición legal en la que se especifique lo contrario.
 - 4) Revelación Suficiente: Los estados y la información financiera deben mostrar amplia y claramente la situación financiera y los resultados del ente público.
 - 5) Importancia Relativa: La información debe mostrar los aspectos importantes de la entidad que fueron reconocidos contablemente.
 - 6) Registro e Integración Presupuestaria: La información presupuestaria de los entes públicos se integra en la contabilidad en los mismos términos que se presentan en la ley de Ingresos y en el Decreto del Presupuesto Egresos, de acuerdo a la naturaleza económica que le corresponda. El registro presupuestario del ingreso y del egreso en los entes públicos se debe reflejar en la contabilidad, considerando sus efectos patrimoniales y su vinculación con las etapas presupuestarias correspondientes.
 - 7) Consolidación de la Información Financiera: Los estados financieros de los entes públicos deberán presentar de manera consolidada la situación financiera, los resultados de operación, el flujo de efectivo o los cambios en la situación financiera y las variaciones a la Hacienda Pública, como si se tratara de un solo ente público.
 - 8) Devengo Contable: Los registros contables de los entes públicos se llevarán con base acumulativa. El ingreso devengado, es el momento contable que se realiza cuando existe jurídicamente el derecho de cobro de impuestos, derechos, productos, aprovechamientos y otros ingresos por parte de los entes públicos. El gasto devengado, es el momento contable que refleja el reconocimiento de una obligación de pago a favor de terceros.

por la recepción de conformidad de bienes, servicios y obra pública contratados; así como de las obligaciones que derivan de tratados, leyes, decretos, resoluciones y sentencias definitivas.

- 9) **Valuación:** Todos los eventos que afecten económicamente al ente público deben ser cuantificados en términos monetarios y se registrarán al costo histórico o al valor económico más objetivo registrándose en moneda nacional.
 - 10) **Dualidad Económica:** El ente público debe reconocer en la contabilidad, la representación de las transacciones y algún otro evento que afecte su situación financiera, su composición por los recursos asignados para el logro de sus fines y por sus fuentes, conforme a los derechos y obligaciones.
 - 11) **Consistencia:** Ante la existencia de operaciones similares en un ente público, debe corresponder un mismo tratamiento contable, el cual debe permanecer a través del tiempo, en tanto no cambie la esencia económica de las operaciones.
- d) **Normatividad supletoria.** Para el caso de la normatividad supletoria El Aeropuerto Intercontinental de Querétaro S.A. de C.V. en la elaboración y preparación del estudio de pasivos laborales, se basa de conformidad a las Normas de Información Financiera. (NIF D3)
- e) Para las entidades que por primera vez estén implementando la base devengado de acuerdo a la Ley de Contabilidad. No aplica para esta entidad.

5. Políticas de Contabilidad Significativas

- a) **Actualización:** No aplica para esta Entidad.
- b) **Informar sobre la realización de operaciones en el extranjero y de sus efectos en la información financiera gubernamental:** No se realizan operaciones en el extranjero.
- c) **Método de valuación de la inversión en acciones de Compañías subsidiarias no consolidadas y asociadas:** No se tienen inversión en acciones de Compañías subsidiarias no consolidadas o asociadas.
- d) **Sistema y método de valuación de inventarios y costo de lo vendido:** No aplica un sistema de inventarios enfocados a determinar el costo de ventas de productos y/o mercancías terminadas y los almacenes que se registran en contabilidad solo corresponden a los consumibles que la propia entidad utiliza para el desarrollo de sus actividades.
- e) **Beneficios a empleados:** Al periodo que se reporta, el Pasivo Neto Proyectado por Obligación por Beneficio Definido se encuentra valuado en un total de \$54,167,083.75 (cincuenta y cuatro millones ciento sesenta y siete mil ochenta y tres pesos 75/100 m.n.).
- f) **Provisiones:** Su objetivo es el reconocimiento de una obligación presente o futura debido a la existencia de una incertidumbre acerca del momento o de la cuantía de los desembolsos futuros necesarios para proceder a su liquidación. Se reconocen en estados financieros las provisiones creadas derivadas de la obligación para la elaboración del Estudio de Pasivos Laborales *NIF D-3 Beneficios a los empleados*. Al periodo que se reporta su importe representa \$54,167,083.75 (cincuenta y cuatro millones ciento sesenta y siete mil ochenta y tres pesos 75/100 m.n.).
- g) **Reservas:** La reserva con la que cuenta el AIQ es la Reserva Legal la cual es por un monto de \$24,073,062.85 con base a la Ley General de Sociedades Mercantiles en su artículo 20 la cual tiene por objeto crear un fondo de reserva hasta que el mismo fondo alcance el importe de la quinta parte del capital social.
- h) **Cambios en políticas contables y corrección de errores junto con la revelación de los efectos que se tendrá en la información financiera del ente público, ya sea retrospectivos o prospectivos:** Actualmente no se han realizado cambios en políticas contables
- i) **Reclasificaciones:** No aplica para esta Entidad.
- j) **Depuración y cancelación de saldos:** No aplica para esta Entidad.

AEROPUERTO INTERCONTINENTAL DE QUERETARO, S.A. DE C.V.
(CIFRAS EXPRESADAS EN MONEDA NACIONAL)**6. Posición en Moneda Extranjera y Protección por Riesgo Cambiario**

Se informa que no existen posiciones en Moneda Extranjera.

7. Reporte Analítico del Activo

Debe mostrar la siguiente información:

- a. Vida útil o porcentajes de depreciación, deterioro o amortización utilizados en los diferentes tipos de activos.
- b. Cambios en el porcentaje de depreciación o valor residual de los activos.
- c. Importe de los gastos capitalizados en el ejercicio, tanto financieros como de investigación y desarrollo. No aplica para esta entidad.
- d. Riesgos por tipo de cambio o tipo de interés de las inversiones financieras. No aplica para esta Entidad.
- e. Valor activado en el ejercicio de los bienes construidos por la entidad. No aplica para esta Entidad.
- f. Otras circunstancias de carácter significativo que afecten el activo, tales como bienes en garantía, señalados en embargos, litigios, títulos de inversiones entregados en garantías, baja significativa del valor de inversiones financieras, etc. No aplica para esta Entidad.
- g. Desmantelamiento de Activos, procedimientos, implicaciones, efectos contables. No aplica para esta Entidad.
- h. Administración de activos; planeación con el objetivo de que el ente los utilice de manera más efectiva. No aplica para esta Entidad.

Adicionalmente, se deben incluir las explicaciones de las principales variaciones en el activo, en cuadros comparativos como sigue:

- a. Inversiones en valores. No aplica para esta Entidad.
- b. Patrimonio de Organismos descentralizados de Control Presupuestario Indirecto. No aplica para esta Entidad.
- c. Inversiones en empresas de participación mayoritaria. No aplica para esta Entidad.
- d. Inversiones en empresas de participación minoritaria. No aplica para esta Entidad.
- e. Patrimonio de organismos descentralizados de control presupuestario directo, según corresponda. No aplica para esta Entidad.

El Aeropuerto Intercontinental de Querétaro, reconoce como adquisiciones de mobiliario y equipo aquellas cuyo valor exceda a 35 salarios mínimos vigentes del área geográfica de la Ciudad de México esto aplicable hasta el 3 de Abril de 2018 ya que a partir del 1 de Febrero de 2019 entro en vigor el "Acuerdo por el que se Reforman las Reglas Específicas del Registro y Valoración del Patrimonio" donde el monto de capitalización de los bienes muebles e intangibles será aplicable cuando el bien sea mayor a 70 veces el valor diario de la Unidad de Medida y Actualización (UMA) publicado, en apego a la LGCG. Las adquisiciones directas se reconocen como gasto por inversión y a su vez se reconocen en el rubro del activo incrementando el patrimonio.

El valor de adquisición de los bienes inmuebles y muebles, incluye los costos que se han incurrido inicialmente para ser adquiridos o construidos, así como los incurridos posteriormente para reemplazarlos o incrementar su servicio potencial. Si una partida de bienes inmuebles y muebles se integra de diversos componentes con diferentes vidas

útiles estimadas, los componentes individuales importantes se deprecian durante sus vidas útiles individuales. Los costos de reparación y mantenimiento se reconocen en el estado de actividades a medida que se incurren.

La depreciación de los bienes inmuebles y muebles se determina sobre el valor de los bienes inmuebles y muebles, utilizando el método de línea recta (al ser considerado por la administración de la Compañía que dicho método es el que mejor refleja el uso de dichos activos) y con base en su vida útil estimada como sigue:

Concepto	Porcentaje de depreciación	Vida útil en años
Equipo de transporte	20%	5
Maquinaria, otros equipos y herramientas	10%	10
Mobiliario y equipo de oficina	10%	10
Equipo de computo	33.3%	3
Mobiliario y equipo educacional	20%	5
Equipo e instrumental medico y de laboratorio.	20%	5
Equipo de defensa y seguridad	10%	10
Mejoras en bienes arrendados	5%	20
Edificios no habitacionales	3.30%	30
Infraestructura	4%	25

Los bienes inmuebles y muebles se dan de baja al momento de su venta o cuando no se espera obtener beneficios económicos futuros por su uso o venta. Cualquier ganancia o pérdida en el momento de dar de baja el activo (calculada como la diferencia entre el ingreso neto procedente de la venta del activo y su importe en libros), se incluye en el estado de actividades cuando se da de baja el activo.

El valor de los bienes inmuebles y muebles se revisa cuando existen indicios de deterioro en el valor de dichos activos. Cuando el valor de recuperación, que es el mayor entre el precio de venta y su valor de uso (el cual es valor presente de los flujos de efectivo futuros), es inferior el valor neto en libros, la diferencia se reconoce como una pérdida por deterioro.

AEROPUERTO INTERCONTINENTAL DE QUERETARO, S.A. DE C.V.
(CIFRAS EXPRESADAS EN MONEDA NACIONAL)

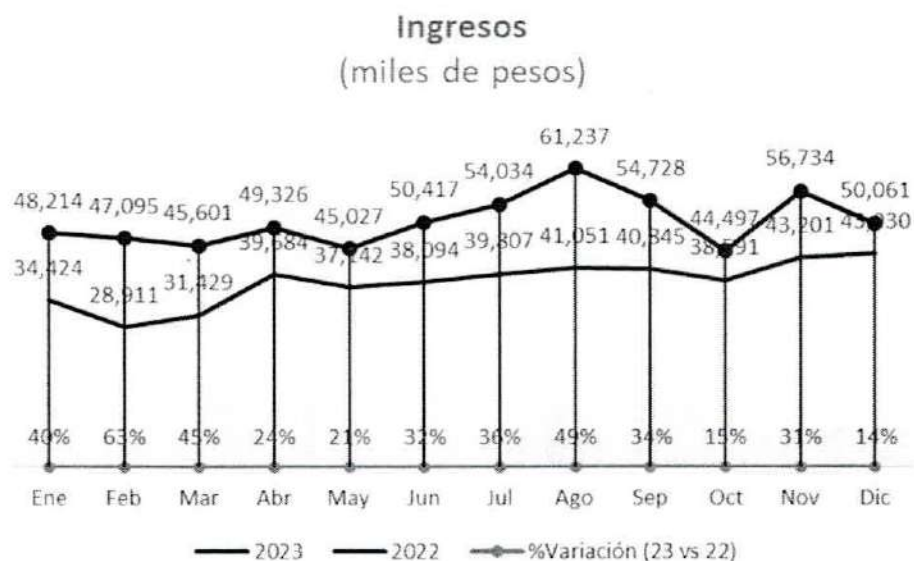
Durante el periodo reportado, no existen indicios de deterioro.

8. Fideicomisos, Mandatos y Análogos

Al 31 de diciembre 2023 el Aeropuerto Intercontinental de Querétaro no recibió recursos provenientes de fideicomisos, mandatos y análogos y de igual manera tampoco participa de manera directa o indirecta en este tipo de cuentas.

9. Reporte de la Recaudación

Se informa el comportamiento de la Recaudación durante el ejercicio 2023 y 2022



Proyección de la recaudación

Se estima alcanzar un total de ingresos devengados para el ejercicio 2023 completo de más de 425 MDP.

a

10. Información sobre la Deuda y el Reporte Analítico de la Deuda

- a) Utilizar al menos los siguientes indicadores: deuda respecto al PIB y deuda respecto a la recaudación tomando, como mínimo, un período igual o menor a 5 años
- b) Información de manera agrupada por tipo de valor gubernamental o instrumento financiero en la que se consideren intereses, comisiones, tasa, perfil de vencimiento y otros gastos de la deuda.

Se manifiesta bajo protesta de decir verdad que el AIQ no cuenta con deuda o instrumentos de Deuda al periodo que se informa.

11. Calificaciones otorgadas

El Aeropuerto Intercontinental de Queretaro (AIQ) se sometió al proceso para obtener una calificación crediticia con la empresa HR Ratings, siendo esta una de las más reconocidas del país. El 31 de marzo de 2023 el AIQ obtuvo la calificación "HR AAA", la cual se basa en su condición legal como entidad paraestatal del Estado de Queretaro, de igual forma se incorpora la recuperación de los indicadores operativos a niveles prepandemia. Asimismo, la calificación incorpora los niveles esperados de Flujo Libre de Efectivo (FLE), los cuales se estima que alcancen los P\$95 millones (m) para el año 2025, principalmente por los planes de expansión basados en el Plan Maestro de Desarrollo (PMD) de AIQ. La calificación también considera los niveles negativos de deuda neta histórica de la Empresa, lo que ha permitido que alcance métricas sólidas de Cobertura del Servicio de Deuda y Años de Pago.

12. Proceso de Mejora

Se informará de:

- a) Las políticas que se encuentran dentro de los procedimientos de la Coordinación Administrativa mismos que se encuentran autorizados y los cuales son sujetos a modificaciones u observaciones de acuerdo al crecimiento y comportamiento del AIQ, se enlistan políticas de diferentes procedimientos:

Políticas de Operación del Procedimiento **K500PCA-CP0106 ADMINISTRACIÓN DEL ESTACIONAMIENTO PÚBLICO GENERAL**

Políticas de Operación del Procedimiento **K500PCA-CP0102 CONCILIACIONES BANCARIAS DE INGRESOS Y EGRESOS**

Políticas del Procedimiento **K500PCA-CP0109 RECUPERACIÓN DE LA CARTERA VENCIDA (CUENTAS POR COBRAR)**

Políticas de Operación del Procedimiento **K500PCA-CP0103 PAGO DE IMPUESTOS FEDERALES Y ESTATALES**


Políticas de Operación del Procedimiento **K500PCA-CP0105 ELABORACIÓN DEL PRESUPUESTO DE EGRESOS**

Políticas de Operación del Procedimiento **K500PCA-CP0107 SOLICITUD Y COMPROBACIÓN DE RECURSOS PARA VIÁTICOS**

AEROPUERTO INTERCONTINENTAL DE QUERETARO, S.A. DE C.V.
(CIFRAS EXPRESADAS EN MONEDA NACIONAL)

b) Medidas de desempeño financiero, metas y alcance:

- El Aeropuerto Intercontinental de Querétaro, S.A. de C.V., fija sus metas de acuerdo al Programa Operativo Anual, el cual se detalla como sigue:

			AIQ POA 2023			
POA 2022			PROYECTO POA 2023			
Elemento	Unidad	Cantidad	Cantidad	Incremento	Var % vs POA 2022	Comentarios
Operaciones	#	48,046	50,887	2,841	5.9%	Refleja el crecimiento en línea con la industria para la aviación comercial de pasajeros, apoyado por el crecimiento incremental en las operaciones de carga y aviación general.
Pasajeros	#	785,330	1,311,735	526,405	67.0%	Refleja el crecimiento en línea con la industria para las rutas y frecuencias de aviación comercial de pasajeros considerando las rutas y frecuencias activas, así como el incremento tanto de frecuencias, rutas y capacidades de aeronaves.
Toneladas	#	52,045	80,072	28,027	53.9%	Refleja el crecimiento en línea con la industria para la transportación de carga, apoyado por el crecimiento de las empresas cargueras, paquetería y e-commerce.
Ingresos por Servicios Aeroportuarios	Miles de Pesos	\$222,841	\$302,434	\$79,593	35.7%	Refleja el incremento de pasajeros y operaciones.
Ingresos por Arrendamientos	Miles de Pesos	\$47,998	\$57,797	\$9,799	20.4%	Refleja el incremento pasajeros (consumo) así como rentas adicionales.
Frecuencias	#	6,514	7,727	1,213	18.6%	Refleja el incremento de frecuencias que se tienen actualmente de aviación comercial de pasajeros.
Rutas	#	12	13	1	8.3%	Refleja el desarrollo de rutas nuevas de aviación comercial de pasajeros en el aeropuerto.

13. Información por Segmentos

"Nada que manifestar"

14. Eventos Posteriores al Cierre

"Nada que manifestar"

15. Partes Relacionadas



Se debe establecer por escrito que no existen partes relacionadas que pudieran ejercer influencia significativa sobre la toma de decisiones financieras y operativas.

Las operaciones de egresos con partes relacionadas al 31 de diciembre 2023 se integran como sigue

	2023	Concepto	Naturaleza
Gobierno del Estado de Querétaro	1,814,575.92	Arrendamientos de edificios, Pago al Poder Ejecutivo	Egreso
Total	1,814,575.92		

Las operaciones de ingresos con partes relacionadas al 31 de diciembre 2023 se integran como sigue:

	2023	Concepto	Naturaleza
Aeropuertos y Servicios Auxiliares	0	Participación de servicios aeroportuarios	Ingreso
Aeropuertos y Servicios Auxiliares	13,119.00	Servicios generales	Ingreso
Aeropuertos y Servicios Auxiliares	3,232.93	Tarjeta de Identificación Aeroportuaria	Ingreso
Aeropuertos y Servicios Auxiliares	184,721.67	Participaciones complementarias lado aire	Ingreso
Aeropuertos y Servicios Auxiliares	17,739.93	Participaciones complementarias espacios comerciales	Ingreso
Poder Ejecutivo del Estado de Querétaro	0		Ingreso

Se tienen celebrados los siguientes contratos con partes relacionadas:

1. Con fecha 3 de septiembre de 2004 la compañía firmó un contrato de arrendamiento de bienes inmueble con el Gobierno del Estado de Querétaro, por un plazo de 15 años contados a partir de la fecha de la firma, mismo que está sujeto a renovación hasta en tres ocasiones. Dicho contrato sufrió adecuaciones derivado de la firma de "El Primer Convenio Modificatorio" el 23 de septiembre de 2006 (clausulas tercera, quinta y séptima). Así mismo el 9 de septiembre de 2015 se firmó el "Segundo Convenio Modificatorio", entre las principales modificaciones, se presenta la realizada a la cláusula cuarta (pago), para establecer una renta mensual de \$ 61,697 más el impuesto al valor agregado. Para los ejercicios posteriores la renta se ha ido actualizando mediante el INPC por lo tanto para el presente ejercicio la renta mensual es de \$151,214.69

2. El 26 de diciembre de 2004 celebran contrato con Aeropuertos y Servicios Auxiliares (en adelante ASA) y la compañía en donde suministrarán los servicios de compra venta, abastecimiento y sucesión de combustible a concesionarios y permisionarios del servicio de transportación con las siguientes clausulas:

- La compañía dará acceso a las instalaciones destinadas al almacenamiento y distribución de combustible de la compañía, así como el paso y tránsito por las instalaciones concesionadas del aeropuerto a todo el personal y vehículos autorizados por ASA.

- Obligaciones que cumplirá ASA:

AEROPUERTO INTERCONTINENTAL DE QUERETARO, S.A. DE C.V.
(CIFRAS EXPRESADAS EN MONEDA NACIONAL)

- Por el paso a través de las instalaciones del Aeropuerto para prestar los servicios se obligará a pagar el 1% sobre el importe del servicio de abastecimiento de combustible cobrado con base a la tarifa de suministro o succión de combustible establecida por las autoridades convenientes.
- Conservar las instalaciones de las áreas distribuidoras de combustible y bienes dedicados a la prestación de los servicios en buen estado. Además, dar mantenimiento a las instalaciones afin de que las mismas cumplan con estándares de operatividad, (El mantenimiento de los bienes afectos a la prestación de los servicios correrá por cuenta y cargo de ASA). Ambas partes determinaran mediante convenio escrito las obras de renovación y ampliación de las instalaciones señalando la parte responsable de ejecutar obras, así como los mecanismos para erogar los gastos correspondientes.
- Las instalaciones solo serán utilizadas para la prestación de los servicios
- Se realizarán visitas de inspección a las áreas de la prestación de los servicios por la compañía, afin de constatar que actúan conforme a las disposiciones aplicables en materia de seguridad y del uso normal de las instalaciones.

16. Responsabilidad Sobre la Presentación Razonable de la Información Contable

Bajo protesta de decir verdad declaramos que los Estados Financieros y sus notas, son razonablemente correctos y son responsabilidad del emisor. Lo anterior no será aplicable para información contable consolidada.

a

B) NOTAS DE DESGLOSE:

I) Notas al Estado de Actividades

Ingresos y Otros Beneficios

1. De los rubros de impuestos, contribuciones de mejoras, derechos, productos, aprovechamientos, participaciones y aportaciones, trasferencias, subsidios, otras ayudas y asignaciones, se informa los montos totales al 31 de diciembre de 2023 de cada clase, así como de cualquier característica significativa:

(Pesos)

CLASE DE INGRESOS:	MONTO	CARACTERÍSTICA SIGNIFICATIVA
PRODUCTOS DERIVADOS DE RENDIMIENTOS BANCARIOS	27,521,385.11	Rendimientos bancarios generados por la inversión productiva Banamex y BBVA
INGRESOS POR SERVICIOS PRESTADOS POR ENTIDADES PARAESTATALES EMPRESARIALES	577,515,735.18	Comprende todos los ingresos por servicios aeroportuarios, arrendamientos e ingresos de estacionamiento
PARTICIPACIONES, APORTACIONES, CONVENIOS, INCENTIVOS DERIVADOS DE LA COLABORACIÓN FISCAL Y FONDOS DISTINTOS DE APORTACIONES	0.00	"Nada que manifestar"
TRANSFERENCIAS, ASIGNACIONES, SUBSIDIOS Y SUBVENCIONES, Y PENSIONES Y JUBILACIONES	0.00	"Nada que manifestar"
OTROS INGRESOS Y BENEFICIOS	1,934,142.07	"Nada que manifestar"
TOTAL	\$606,971,262.36	

Se explican aquellas cuentas del ingreso, que en lo individual representen el 15% o más del total de los ingresos al 31 de diciembre 2023:

(Pesos)

MONTO TOTAL DE INGRESOS		606,971,262.36
CUENTA	MONTO INDIVIDUAL	PORCENTAJE DEL TOTAL DEL INGRESO
Ingresos Aeroportuarios	435,335,439.06	71.72%

1. La cuenta de Ingresos Aeroportuarios comprende todos los servicios aeroportuarios que se cobran a las aerolíneas privadas y comerciales, y de carga incluyendo la Tarifa de Uso Aeroportuario, por lo cual representan la principal fuente del ingreso que se capta para el AIQ.

a

AEROPUERTO INTERCONTINENTAL DE QUERETARO, S.A. DE C.V.
(CIFRAS EXPRESADAS EN MONEDA NACIONAL)

Gastos y otras pérdidas

Se explican aquellas cuentas de gastos de funcionamiento, transferencias, subsidios y otras ayudas, participaciones y aportaciones, otros gastos y pérdidas extraordinarias, que en lo individual representen el 15% o más del total de los gastos al 31 de diciembre 2023:

(Pesos)

MONTO TOTAL DE GASTOS	521,272,737.01
------------------------------	-----------------------

CUENTA	MONTO INDIVIDUAL	PORCENTAJE DEL TOTAL DEL GASTO
Servicios Profesionales, Científicos y Técnicos y Otros Servicios	119,513,406.86	22.79%
Servicios de Instalación, Reparación, Mantenimiento y Conservación	146,660,397.31	27.96%

1. Los Servicios Profesionales, Científicos y Técnicos son aquellos que ayudan al correcto funcionamiento en áreas de carácter principal como administrativo, así como externos que apoyan legalmente, fiscal, contable o notarial, tanto la capacitación del personal y servicios de vigilancia.
2. Los Servicios de Instalación, Reparación, Mantenimiento y Conservación son aquellos gastos para los inmuebles, equipo de cómputo, de transporte y demás activos fijos que requieren un mantenimiento constante para su correcto funcionamiento.

(Pesos)

Cuenta	2023	2022
Gastos de Funcionamiento	436,415,995.23	292,620,878.25
Transferencias, Asignaciones, Subsidios y Otras Ayudas	1,439,931.24	1,886,235.24
Participaciones y Aportaciones	0.00	0.00
Intereses, Comisiones y Otros Gastos de la Deuda Pública	0.00	0.00
Otros Gastos y Pérdidas Extraordinarias	83,416,810.54	73,131,410.43
Inversión Pública	0.00	0.00
Gastos y Otras Pérdidas	\$ 521,272,737.01	\$367,638,523.92

- **Otros Gastos y Pérdidas Extraordinarias**

Se informa el monto de la cuenta Otros Gastos y Pérdidas Extraordinarias al 31 de diciembre de 2023. El incremento en este rubro obedece al registro de las provisiones laborales de acuerdo a la NIF D-3 aplicable a esta entidad.

a

(Pesos)

Cuenta	Monto
Estimaciones, Depreciaciones, Deterioros, Obsolescencia y Amortizaciones	31,745,756.62
Provisiones	51,578,310.46
Disminución de Inventarios	0.00
Aumento por Insuficiencia de Provisiones	0.00
Otros Gastos	92,743.46
Otros Gastos y Pérdidas Extraordinarias	83,416,810.54

II) **Notas al Estado de Situación Financiera**

Activo

- Efectivo y equivalentes**

En este apartado se informa el tipo y monto de los fondos con afectación específica al 31 de diciembre 2023:

(Pesos)

FONDOS CON AFECTACIÓN ESPECÍFICA:	TIPO	MONTO
NADA QUE MANIFESTAR		0
		0
		0
		0
		0
		0
TOTAL		\$ 0.00

Se informa que al 31 de diciembre 2023 el AIQ no cuenta con Fondos de Afectación Específica para financiar determinados gastos o actividades.

Asimismo, se informa el tipo, el monto y el plazo de las inversiones temporales menores a tres meses al 31 de diciembre 2023:

a

AEROPUERTO INTERCONTINENTAL DE QUERETARO, S.A. DE C.V.
(CIFRAS EXPRESADAS EN MONEDA NACIONAL)

(Pesos)

INVERSIONES FINANCIERAS HASTA TRES MESES:	TIPO	MONTO	PLAZO
Banamex 74104233	Portafolio de Inversiones	19,615,165.43	1 día
Bancomer 00835188	Portafolio de Inversiones	31,561,245.94	1 día
Santander 65509896035	Portafolio de Inversiones	40,000,000.00	1 día
Monex 600680000034756137	Portafolio de Inversiones	124,377,840.94	1 día
TOTAL		\$215,554,252.31	

- Derechos a recibir efectivo o equivalentes y bienes o servicios a recibir:**

Corresponde integrar en este apartado, por tipo de contribución, los montos al 31 de diciembre 2023 que se encuentren pendientes de cobro y por recuperar de hasta cinco ejercicios anteriores. Asimismo, se informa los montos sujetos a algún tipo de juicio con una antigüedad mayor a cinco ejercicios anteriores y la factibilidad de cobro:

(Pesos)

CONTRIBUCIÓN PENDIENTE DE COBRO Y DE RECUPERAR HASTA POR CINCO EJERCICIOS:	TIPO	MONTO	MONTO SUJETO A JUICIO MAYOR A CINCO EJERCICIOS	FACTIBILIDAD DE COBRO
IMPUESTOS		0.00		
CUOTAS Y APORTACIONES DE SEGURIDAD		0.00		
CONTRIBUCIONES DE MEJORAS		0.00		
DERECHOS		0.00		
PRODUCTOS		0.00		
APROVECHAMIENTOS		0.00		
INGRESOS POR VENTAS DE BIENES Y SERVICIOS	Cuentas por Cobrar	23,268,066.00	0	El 63% cuenta con una factibilidad de cobro inmediata, mientras que el 37% su factibilidad de cobro es incierta ya que se encuentra en situación de Jurídico.
PARTICIPACIONES Y APORTACIONES		0.00		
TRANSFERENCIAS, ASIGNACIONES, SUBSIDIOS Y OTRAS AYUDAS		0.00		

DEUDORES DIVERSOS POR COBRAR A CORTO PLAZO	Funcionarios y empleados	74,500.00		Comprobación inmediata no mayor a 15 días posteriores al periodo que se informa.
CONTRIBUCIONES POR RECUPERAR A CORTO PLAZO	Impuestos	26,189,704.00	0	Su importe se compone en gran parte por el IVA a Favor obtenido durante el último trimestre del ejercicio 2023 que representa \$17,206,685.34 pesos, en segunda instancia se cuenta con un IVA pendiente de acreditar por \$5,459,507.34 y finalmente se determinó un ISR a favor equivalente a \$3,523,105.91. El importe de todos los impuestos anteriores será compensado o acreditado con base a las necesidades futuras a corto plazo de la determinación de ISR e IVA de periodos posteriores.
TOTAL		\$49,532,270.00		

Asimismo, se informa de manera agrupada, el monto al 31 de diciembre 2023 de los derechos a recibir efectivo y equivalentes (excepto cuentas por cobrar de contribuciones o fideicomisos que se encuentran dentro de inversiones financieras, participaciones y aportaciones de capital) en una desagregación por su vencimiento en días a 90, 180, menor o igual a 365 y mayor a 365. Adicionalmente se informa de las características cualitativas relevantes que les afectan a estas cuentas:

(Pesos)

DERECHOS A RECIBIR EFECTIVO O EQUIVALENTES (excepto cuentas por cobrar de contribuciones o fideicomisos que se encuentran dentro de inversiones financieras, participaciones y aportaciones de capital):	MONTO	CARACTERÍSTICAS CUALITATIVAS
a) Menor o igual a 90 días		
CUENTAS POR COBRAR	4,698,097.80	Clientes nacionales menor o igual a 90 días
DEUDORES DIVERSOS POR COBRAR	0.00	
DEUDORES POR ANTICIPOS DE LA TESORERÍA	0.00	
PRESTAMOS OTORGADOS	0.00	
OTROS DERECHOS A RECIBIR EFECTIVO	0.00	
Sub-Total	\$4,698,097.80	

b) Mayor a 90 días y menor o igual a 180 días

a

AEROPUERTO INTERCONTINENTAL DE QUERETARO, S.A. DE C.V.
(CIFRAS EXPRESADAS EN MONEDA NACIONAL)

CUENTAS POR COBRAR	164,081.13	Clientes nacionales mayor a 90 días y menor o igual a 180 días
DEUDORES DIVERSOS POR COBRAR	0.00	
DEUDORES POR ANTICIPOS DE LA TESORERÍA	0.00	
PRESTAMOS OTORGADOS	0.00	
OTROS DERECHOS A RECIBIR EFECTIVO	0.00	
Sub-Total	\$164,081.13	

c) Mayor a 180 días y menor o igual a 365 días

CUENTAS POR COBRAR	646,212.31	Clientes nacionales mayor a 181 días y menor o igual a 365 días
DEUDORES DIVERSOS POR COBRAR	0.00	
DEUDORES POR ANTICIPOS DE LA TESORERÍA	0.00	
PRESTAMOS OTORGADOS	0.00	
OTROS DERECHOS A RECIBIR EFECTIVO	0.00	
Sub-Total	\$646,212.31	

d) Mayor a 365 días

CUENTAS POR COBRAR	8,639,295.98	Clientes nacionales mayor a 365 días
DEUDORES DIVERSOS	0.00	
PRESTAMOS OTORGADOS	0.00	
OTROS DERECHOS A RECIBIR EFECTIVO	0.00	
Sub-Total	\$8,639,295.98	
TOTAL	\$14,147,687.22	

Como punto adicional se informa el detalle de la Cartera de Clientes al periodo que se esta reportando, la cual se conforma de lo siguiente:

CLIENTE	CLIENTES AL CORRIENTE	Periodo de Vencimiento de Facturas						TOTAL
		1-30 días	31-60 días	61-90 días	91-180 días	181-365 días	Más de un año	
ABRAHAM SALOMON JASSEN CARDELL	116,058.01	18,090.70	6,329.26	-	-	-	-	140,477.97
ADH AERONAUTICA	84,709.22	84,709.22	84,709.22	-	-	-	-	254,127.66
AERO CHARTER DE MEXICO	328,805.31	-	-	-	-	-	-	328,805.31
AEROCONNECTA	45,700.72	45,700.72	45,700.72	45,700.72	-	-	-	182,802.88
AEROLINEAS REGIONALES	-	-	-	-	-	-	647,984.00	647,984.00
ALCANCE GLOBAL JET SERVICES	-	-	-	-	-	-	6,729,761.81	6,729,761.81
ALQUILADORA DE VEHICULOS AUTOMOTORES	187,606.80	-	-	-	-	-	-	187,606.80
AM DL MRO JV SAPI DE CV	1,109,667.99	-	-	-	-	-	-	1,109,667.99
AMERICAN AIRLINES	3,285,947.57	-	-	-	-	-	-	3,285,947.57
ARREDONDO DON JUAN DE JESUS	-	-	-	-	-	-	123,238.62	123,238.62
ARTE VISUAL DE QUERÉTARO	327,470.74	140,927.23	51,351.40	-	-	-	-	519,749.37
ATS AERO-TECH-SERVICES	203,405.85	-	-	-	-	-	-	203,405.85
BORBOLLA GARCIA MANUEL	38,841.44	38,841.44	-	-	-	-	-	77,682.88
COPPER CLAD	23,162.93	-	-	-	-	-	-	23,162.93

a

CROSS MAINTENANCE	-	-	-	-	-	46,400.00	46,400.00	92,800.00
DANAUS LINEAS AEREAS	-	-	-	-	-	-	112,289.85	112,289.85
DYNASTY JET	-	-	-	-	-	-	227,410.17	227,410.17
EAGLE AVIATION SERVICES	46,533.75	45,485.23	75,056.08	12,258.85	-	-	-	179,333.91
FEDERAL EXPRESS HOLDINGS MÉXICO Y CIA	434,912.23	570,037.84	256,007.14	-	-	-	-	1,260,957.21
FLEET CAR COMPANY MX	20,261.53	-	-	-	-	-	-	20,261.53
HANGARES Y SERVICIOS QUERETANOS	83,985.71	-	-	-	-	-	-	83,985.71
MAGAÑA RENTERIA HECTOR IVAN (+CAFÉ)	88,130.64	88,130.64	88,130.64	400,852.28	-	-	-	665,244.20
HKG DUTY FREE MÉXICO	54,693.71	54,693.71	54,693.71	54,693.71	164,081.13	599,812.31	-	982,668.28
INTERNATIONAL CORPORATE AND CARGO SERVICES	52,852.31	339.33	-	-	-	-	-	53,191.64
INTERNATIONAL TOURISM CONNECTING	-	-	-	-	-	-	180,868.80	180,868.80
JAVIER GARRIGOS GONZALEZ (+CAFÉ)	54,349.69	54,349.69	54,349.69	374,574.42	-	-	-	537,623.49
LINK CONEXIÓN AEREA	2,122,763.47	787,347.59	959,824.16	-	-	-	-	3,869,935.22
OPERADORA DE AUTOS DE QUERÉTARO	-	-	-	-	-	-	571,342.73	571,342.73
OPERADORA DE FRANQUICIAS BRIJE	128,177.52	47,092.09	-	-	-	-	-	175,269.61
PRAAT ESCUELA DE VUELO	23,098.33	23,098.33	23,098.33	-	-	-	-	69,294.99
ROMERO GUEVARA CLAUDIO MANUEL	22,320.68	-	-	-	-	-	-	22,320.68
TERMINAL LOGISTICS	7,348.15	-	-	-	-	-	-	7,348.15
TURISMO GARGO	22,125.82	-	-	-	-	-	-	22,125.82
UNITED PARCEL SERVICES	207,449.00	111,923.71	-	-	-	-	-	319,372.71
Totales	9,120,379.12	2,110,767.47	1,699,250.35	888,079.98	164,081.13	646,212.31	8,639,295.98	23,268,066.34
Porcentajes	39%	9%	7%	4%	1%	3%	37%	100%

Periodo de vencimiento CONAC	Al Corriente	De 1 a 90 días	91 a 180 días	181 a 365 días	Mayor a 365 días
Total	9,120,379.12		4,698,097.80	164,081.13	646,212.31

- Derechos a recibir bienes o servicios:**

Se informa de manera agrupada, el monto al 31 de diciembre 2023 de los derechos a recibir bienes o servicios (excepto cuentas por cobrar de contribuciones o fideicomisos que se encuentran dentro de inversiones financieras, participaciones y aportaciones de capital) en una desagregación por su vencimiento en días a 90, 180, menor o igual a 365 y mayor a 365. Adicionalmente se informa de las características cualitativas relevantes que les afectan a estas cuentas:

(Pesos)

DERECHOS A RECIBIR BIENES O SERVICIOS:	MONTO	CARACTERÍSTICAS CUALITATIVAS
a) Menor o igual a 90 días		
ANTICIPO A PROVEEDORES POR ADQUISICIÓN DE BIENES Y PRESTACIÓN DE SERVICIOS	0.00	

AEROPUERTO INTERCONTINENTAL DE QUERETARO, S.A. DE C.V.
(CIFRAS EXPRESADAS EN MONEDA NACIONAL)

ANTICIPO A PROVEEDORES POR ADQUISICIÓN DE BIENES INMUEBLES Y MUEBLES	0.00	
ANTICIPO A PROVEEDORES POR ADQUISICIÓN DE BIENES INTANGIBLES	0.00	
ANTICIPO A CONTRATISTAS POR OBRAS PUBLICAS	0.00	
OTROS DERECHOS A RECIBIR BIENES O SERVICIOS	0.00	
Sub-Total	\$ 0.00	

b) Mayor a 90 días y menor o igual a 180 días

ANTICIPO A PROVEEDORES POR ADQUISICIÓN DE BIENES Y PRESTACIÓN DE SERVICIOS	0.00	
ANTICIPO A PROVEEDORES POR ADQUISICIÓN DE BIENES INMUEBLES Y MUEBLES	0.00	
ANTICIPO A PROVEEDORES POR ADQUISICIÓN DE BIENES INTANGIBLES	0.00	
ANTICIPO A CONTRATISTAS POR OBRAS PUBLICAS	0.00	
OTROS DERECHOS A RECIBIR BIENES O SERVICIOS	0.00	
Sub-Total	\$ 0.00	

c) Mayor a 180 días y menor o igual a 365 días

ANTICIPO A PROVEEDORES POR ADQUISICIÓN DE BIENES Y PRESTACIÓN DE SERVICIOS	0.00	
ANTICIPO A PROVEEDORES POR ADQUISICIÓN DE BIENES INMUEBLES Y MUEBLES	0.00	
ANTICIPO A PROVEEDORES POR ADQUISICIÓN DE BIENES INTANGIBLES	0.00	
ANTICIPO A CONTRATISTAS POR OBRAS PUBLICAS	0.00	
OTROS DERECHOS A RECIBIR BIENES O SERVICIOS	0.00	
Sub-Total	\$ 0.00	
TOTAL	\$ 0.00	

- Inventarios**

Se clasifican como bienes disponibles para su transformación, aquellos que se encuentran dentro de la cuenta de inventarios. En esta nota, se informa del sistema de conteo y el método de valuación aplicado a los inventarios, así como la conveniencia de su aplicación dada la naturaleza de los mismos. Adicionalmente se revela el impacto en la información financiera por cambios en el método o sistema:

CUENTA DE INVENTARIO DE ARTÍCULOS DE TRANSFORMACIÓN Y/O ELABORACIÓN	SISTEMA DE COSTEO	MÉTODO DE VALUACIÓN	CONVENIENCIA DEL MÉTODO	IMPACTO FINANCIERO POR CAMBIO DE MÉTODO
INVENTARIO DE MERCANCIAS PARA VENTA				
INVENTARIO DE MERCANCIAS TERMINADAS				
INVENTARIO DE MERCANCIAS EN PROCESO DE ELABORACIÓN				
INVENTARIO DE MATERIAS PRIMAS, MATERIALES Y SUMINISTROS PARA PRODUCCIÓN				
BIENES EN TRANSITO				

El Aeropuerto Intercontinental de Querétaro, no cuenta con inventarios para su transformación, ya que es una empresa de servicios.

- Almacenes**

De la cuenta de almacén se informa acerca del método de valuación, así como la conveniencia de su aplicación. Adicionalmente, se revela el impacto en la información financiera por cambios en el método:

CUENTA DE ALMACÉN	MÉTODO DE VALUACIÓN	CONVENIENCIA DEL MÉTODO	IMPACTO FINANCIERO POR CAMBIO DE MÉTODO
MATERIALES DE ADMINISTRACIÓN, EMISIÓN DE DOCUMENTOS Y ARTÍCULOS OFICIALES	Costo de Adquisición	En apego al numeral 1.2 inciso B de las Reglas Específicas de Valuación del Patrimonio	Los costos originales variarían de acuerdo a la metodología entrante
ALIMENTOS Y UTENSILIOS			
MATERIALES Y ARTÍCULOS DE CONSTRUCCIÓN Y DE REPARACIÓN			
PRODUCTOS QUÍMICOS, FARMACÉUTICOS Y DE LABORATORIO			
COMBUSTIBLES, LUBRICANTES Y ADITIVOS			
VESTUARIO, BLANCOS, PRENDAS DE PROTECCIÓN Y ARTÍCULOS DEPORTIVOS			
MATERIALES Y SUMINISTROS DE SEGURIDAD			
HERRAMIENTAS, REFACCIONES Y ACCESORIOS MENORES PARA CONSUMO			

AEROPUERTO INTERCONTINENTAL DE QUERETARO, S.A. DE C.V.
(CIFRAS EXPRESADAS EN MONEDA NACIONAL)

• **Inversiones Financieras**

De la cuenta de inversiones financieras, que considera los fideicomisos, se informa de éstos, los recursos asignados por tipo, monto al 31 de diciembre 2023 y características significativas que tengan o puedan tener alguna incidencia en las mismas:

(Pesos)

FIDEICOMISO	TIPO	MONTO	CARACTERÍSTICAS SIGNIFICATIVAS
FIDEICOMISOS, MANDATOS Y CONTRATOS ANÁLOGOS DEL PODER EJECUTIVO			
FIDEICOMISOS, MANDATOS Y CONTRATOS ANÁLOGOS DEL PODER LEGISLATIVO			
FIDEICOMISOS, MANDATOS Y CONTRATOS ANÁLOGOS DEL PODER JUDICIAL			
FIDEICOMISOS, MANDATOS Y CONTRATOS ANÁLOGOS PÚBLICOS NO EMPRESARIALES Y NO FINANCIEROS			
FIDEICOMISOS, MANDATOS Y CONTRATOS ANÁLOGOS PÚBLICOS EMPRESARIALES Y NO FINANCIEROS			
FIDEICOMISOS, MANDATOS Y CONTRATOS ANÁLOGOS PÚBLICOS FINANCIEROS			
FIDEICOMISOS, MANDATOS Y CONTRATOS ANÁLOGOS DE ENTIDADES FEDERATIVAS			
FIDEICOMISOS, MANDATOS Y CONTRATOS ANÁLOGOS DE MUNICIPIOS			
FIDEICOMISOS, MANDATOS Y CONTRATOS ANÁLOGOS DE EMPRESAS PRIVADAS Y PARTICULARES			
TOTAL		\$ 0.00	

El Aeropuerto Intercontinental de Querétaro, no cuenta con Inversiones Financieras a la fecha de reporte de los estados financieros.

Se informa de las inversiones financieras, los saldos al 31 de diciembre 2023 de las participaciones y aportaciones de capital:

(Pesos)

PARTICIPACIONES Y APORTACIONES DE CAPITAL	SALDO
PARTICIPACIONES Y APORTACIONES DE CAPITAL A LARGO PLAZO EN EL SECTOR PÚBLICO	
PARTICIPACIONES Y APORTACIONES DE CAPITAL A LARGO PLAZO EN EL SECTOR PRIVADO	
PARTICIPACIONES Y APORTACIONES DE CAPITAL A LARGO PLAZO EN EL SECTOR EXTERNO	
TOTAL	\$ 0.00

El Aeropuerto Intercontinental de Querétaro, no cuenta con participaciones y aportaciones de capital a la fecha de reporte de los estados financieros.

- **Bienes muebles, inmuebles e intangibles**

Se informa de manera agrupada por cuenta, los rubros de bienes muebles, el monto al 31 de diciembre 2023 de la depreciación del ejercicio y la acumulada, el método de depreciación, tasas aplicadas y los criterios de aplicación de los mismos. Asimismo, se informa de las características significativas del estado en que se encuentran los activos:

(Pesos)

CUENTA DE BIENES MUEBLES	MONTO	MONTO DE DEPRECIACIÓN DEL EJERCICIO	MONTO DE DEPRECIACIÓN ACUMULADA	MÉTODO DE DEPRECIACIÓN	TASA APLICADA	CRITERIO DE APLICACIÓN	CARACTERÍSTICAS SIGNIFICATIVAS DEL ESTADO EN QUE ENCUENTREN
MOBILIARIO Y EQUIPO DE ADMINISTRACIÓN	49,432,326.80	3,510,838.92	24,980,310.67	Vida útil estimada	10% y 33.33%	Parámetros de estimación de vida útil - LGCG	Equipo en buenas condiciones
MOBILIARIO Y EQUIPO EDUCACIONAL Y RECREATIVO	3,276,334.58	507,820.12	1,544,833.71	Vida útil estimada	33.3% y 20%	Parámetros de estimación de vida útil - LGCG	Equipo en buenas condiciones
EQUIPO E INSTRUMENTAL MEDICO Y DE LABORATORIO	1,387,844.00	75,966.08	1,250,918.48	Vida útil estimada	20%	Parámetros de estimación de vida útil - LGCG	Equipo en buenas condiciones
EQUIPO DE TRANSPORTE	22,431,424.17	2,373,229.45	10,098,641.07	Vida útil estimada	20%	Parámetros de estimación de vida útil - LGCG	Equipo en buenas condiciones
EQUIPO DE DEFENSA Y SEGURIDAD	132,649.22	13,212.00	26,725.00	Vida útil estimada	N/A	Parámetros de estimación de vida útil - LGCG	Equipo en buenas condiciones

AEROPUERTO INTERCONTINENTAL DE QUERETARO, S.A. DE C.V.
(CIFRAS EXPRESADAS EN MONEDA NACIONAL)

MAQUINARIA, OTROS EQUIPOS Y HERRAMIENTAS	216,809,941.68	13,419,413.70	89,811,712.01	Vida útil estimada	10%	Parámetros de estimación de vida útil - LGCG	Equipo en buenas condiciones
ACTIVOS BIOLÓGICOS	0.00	0.00	0.00	Vida útil estimada	N/A	Parámetros de estimación de vida útil - LGCG	Equipo en buenas condiciones
TOTAL	293,470,520.45	\$19,900,480.27	\$127,713,140.94				

Se informa de manera agrupada por cuenta, los rubros de bienes inmuebles, el monto al 31 de diciembre 2023 de la depreciación del ejercicio y la acumulada, el método de depreciación, tasas aplicadas y los criterios de aplicación de los mismos. Asimismo, se informa de las características significativas del estado en que se encuentran los activos:

(Pesos)

CUENTA DE BIENES INMUEBLES	MONTO	MONTO DE DEPRECIACIÓN DEL EJERCICIO	MONTO DE DEPRECIACIÓN ACUMULADA	MÉTODO DE DEPRECIACIÓN	TASA APLICADA	CRITERIO DE APLICACIÓN	CARACTERÍSTICAS SIGNIFICATIVAS DEL ESTADO EN QUE ENCUENTREN
VIVIENDAS	0.00	0.00	0.00	N/A	N/A	N/A	N/A
EDIFICIOS NO HABITACIONALES	185,699,380.05	6,106,664.76	25,345,636.90	Vida útil estimada	3.3%	Parámetros de estimación de vida útil - LGCG	Construcción nueva
INFRAESTRUCTURA	79,027,371.64	3,024,618.18	54,841,396.87	Vida útil estimada	4%	Parámetros de estimación de vida útil - LGCG	Infraestructura en óptimas condiciones
CONSTRUCCIONES EN PROCESO EN BIENES DE DOMINIO PÚBLICO	1,088,336.68	0.00	0.00	N/A	N/A	N/A	N/A
CONSTRUCCIONES EN PROCESO EN BIENES PROPIOS	121,820,647.34	0.00	0.00	N/A	N/A	N/A	N/A
OTROS BIENES INMUEBLES	0.00	0.00	0.00	N/A	N/A	N/A	N/A
TOTAL	387,635,735.71	\$9,131,282.94	\$80,187,033.77				

Se informa de manera agrupada por cuenta, los rubros de activos intangibles y diferidos, su monto al 31 de diciembre 2023, naturaleza, amortización del ejercicio, amortización acumulada, tasa y método aplicados:

(Pesos)

CUENTA DE ACTIVOS INTANGIBLES	MONTO	NATURALEZA	AMORTIZACIÓN DEL EJERCICIO	AMORTIZACIÓN ACUMULADA	TASA APLICADA	MÉTODO APLICADO
SOFTWARE	22,667,969.42	Deudora	2,153,023.65	14,417,357.62	10%	Parámetros de estimación de vida útil
PATENTES, MARCAS Y DERECHOS	0.00	N/A	0.00	0.00	N/A	N/A
CONCESIONES Y FRANQUICIAS	0.00	N/A	0.00	0.00	N/A	N/A
LICENCIAS	6,877,041.93	Deudora	537,769.76	2,198,011.04	10%	Parámetros de estimación de vida útil
OTROS ACTIVOS INTANGIBLES	0.00	N/A	0.00	0.00	N/A	N/A
TOTAL	\$29,545,011.35		\$2,690,793.41	\$16,615,368.66		

- **Estimaciones y deterioros**

Se informa los criterios utilizados para la determinación de las estimaciones:

CUENTA	CRITERIOS UTILIZADOS PARA LA DETERMINACIÓN DE LAS ESTIMACIONES
ESTIMACIONES POR PERDIDAS DE CUENTAS INCOBRABLES DE DOCUMENTOS POR COBRAR	Se contabilizan aquellos saldos de cuentas por cobrar – clientes nacionales superiores a un año. Posteriormente se somete el saldo al Comité de Cuentas Incobrables para determinar su pase a Jurídico. Cabe aclarar que las cuentas incobrables que se reportan en la estimación de cuentas incobrables corresponde a la totalidad de cuentas identificadas por el Aeropuerto Intercontinental de Querétaro con poca o nula factibilidad de cobro.
ESTIMACIONES POR PERDIDAS DE CUENTAS INCOBRABLES DE DEUDORES DIVERSOS	N/A
ESTIMACIONES POR PERDIDA DE CUENTAS INCOBRABLES DE INGRESOS POR COBRAR	N/A
ESTIMACIONES POR PERDIDA DE CUENTAS INCOBRABLES DE PRESTAMOS OTORGADOS	N/A
ESTIMACIONES POR PERDIDA DE OTRAS CUENTAS INCOBRABLES	N/A
DETERIOR ACUMULADO DE ACTIVOS BIOLÓGICOS	N/A

AEROPUERTO INTERCONTINENTAL DE QUERETARO, S.A. DE C.V.
(CIFRAS EXPRESADAS EN MONEDA NACIONAL)

De manera adicional se informa el detalle de los saldos de cuentas incobrables, así como las observaciones correspondientes por cada cliente:

(Pesos)

NOMBRE	MONTO	OBSERVACIONES
AEROLINEAS REGIONALES, S.A. DE C.V.	647,984.00	Expediente en situación de Jurídico
ALCANCE GLOBAL JET SERVICES, S.A. DE C.V.	6,729,761.81	Expediente en situación de Jurídico
ARREDONDO DON JUAN DE JESÚS	123,238.62	Expediente en situación de Jurídico
CROSS MAINTENANCE	46,400.00	Expediente en situación de Jurídico
DANAUS LINEAS AEREAS S.A. DE C.V.	112,289.85	Expediente en situación de Jurídico
DYNASTY JET S.A. DE C.V.	227,410.17	Expediente en situación de Jurídico
INTERNATIONAL TOURISM CONNECTING	180,868.80	Expediente en situación de Jurídico
OPERADORA DE AUTOS DE QUERÉTARO, S.A. DE C.V.	571,342.73	Expediente en situación de Jurídico
TOTAL	\$8,639,295.98	

- Otros Activos**

De las cuentas de otros activos, se informa por tipo circulante y no circulante, los montos totales asociados al 31 de diciembre 2023 y sus características cualitativas significativas que les impacten financieramente:

(Pesos)

CUENTA	MONTO TOTAL	CARACTERÍSTICAS CUALITATIVAS QUE IMPACTEN FINANCIERAMENTE
Activo circulante		
BIENES EN GARANTÍA	0.00	N/A
BIENES DERIVADOS DE EMBARGOS, DECOMISOS, ASEGURAMIENTOS Y DACIÓN EN PAGO	0.00	N/A
ACTIVOS DIFERIDOS	0.00	N/A
Sub-Total	\$ 0.00	
Activo no circulante		
BIENES EN CONCESIÓN	0.00	N/A
BIENES EN ARRENDAMIENTO FINANCIERO	0.00	N/A

BIENES EN COMODATO	0.00	N/A
Sub-Total	\$ 0.00	
TOTAL	\$ 0.00	

El Aeropuerto Intercontinental de Querétaro, no cuenta bienes en garantía concesión, arrendamiento financiero o bienes en comodato a la fecha de reporte de los estados financieros.

Pasivo

- Cuentas y Documentos por pagar**

- Se informa el monto al 31 de diciembre 2023 de las cuentas por pagar en una desagregación por su vencimiento en días a 90, 180, menor o igual a 365 y mayor a 365. Asimismo, se informa sobre la factibilidad del pago de dichos pasivos:

(Pesos)

CUENTAS POR PAGAR:	MONTO	FACTIBILIDAD DE PAGO
a) Menor o igual a 90 días		
SERVICIOS PERSONALES POR PAGAR	0.00	
PROVEEDORES POR PAGAR	39,592,864.39	Inmediata, menor a 90 días
CONTRATISTAS POR OBRAS PUBLICAS	0.00	
PARTICIPACIONES Y APORTACIONES	0.00	
TRANSFERENCIAS OTORGADAS	0.00	
INTERESES, COMISIONES Y OTROS GASTOS DE LA DEUDA PUBLICA	0.00	
RETENCIONES Y CONTRIBUCIONES POR PAGAR	9,129,070.49	Inmediata, menor a 90 días
DEVOLUCIONES DE LA LEY DE INGRESOS	0.00	
OTRAS CUENTAS POR PAGAR	125,643.74	Retencion pendiente de transferir al tesorero sindical y solo se espera contar con la formalidad para su transferencia.
Sub-Total	\$48,847,578.62	
b) Mayor a 90 días y menor o igual a 180 días		
SERVICIOS PERSONALES POR PAGAR	0.00	
PROVEEDORES POR PAGAR	0.00	
CONTRATISTAS POR OBRAS PUBLICAS	0.00	
PARTICIPACIONES Y APORTACIONES	0.00	

AEROPUERTO INTERCONTINENTAL DE QUERETARO, S.A. DE C.V.
(CIFRAS EXPRESADAS EN MONEDA NACIONAL)

TRANSFERENCIAS OTORGADAS	0.00	
INTERESES, COMISIONES Y OTROS GASTOS DE LA DEUDA PUBLICA	0.00	
RETENCIONES Y CONTRIBUCIONES POR PAGAR	0.00	
DEVOLUCIONES DE LA LEY DE INGRESOS	0.00	
OTRAS CUENTAS POR PAGAR	10,949,281.36	Corresponde a PTU determinada para el ejercicio 2023 que deberá pagarse en mayo 2024
Sub-Total	\$10,949,281.36	

c) Mayor a 180 días y menor o igual a 365 días

SERVICIOS PERSONALES POR PAGAR	0.00	
PROVEEDORES POR PAGAR	0.00	
CONTRATISTAS POR OBRAS PUBLICAS	0.00	
PARTICIPACIONES Y APORTACIONES	0.00	
TRANSFERENCIAS OTORGADAS	0.00	
INTERESES, COMISIONES Y OTROS GASTOS DE LA DEUDA PUBLICA	0.00	
RETENCIONES Y CONTRIBUCIONES POR PAGAR	0.00	
DEVOLUCIONES DE LA LEY DE INGRESOS	0.00	
OTRAS CUENTAS POR PAGAR	0.00	
Sub-Total	\$ 0.00	

d) Mayor a 365 días

PROVEEDORES POR PAGAR	0.00	
CONTRATISTAS POR OBRAS PUBLICAS	0.00	
Sub-Total	\$ 0.00	
TOTAL	\$ 59,796,860	

De manera adicional se informa de la integración de cuentas por pagar a proveedores por el periodo que se informa:

Nombre	Al corriente	Periodo de Vencimiento de Facturas						TOTALES
		De 1-30 días	31-60 días	61-90 días	91-180 días	181-365 días	Más de un año	
ARG COMERCIAL S.A. DE C.V.	3,612,417	0.00	0.00	0.00	0.00	0.00	0.00	3,612,417
ATLANTIS OPERADORA SERVICIOS DE SALUD S.A DE C.V.	310,816	0.00	0.00	0.00	0.00	0.00	0.00	310,816



AUTOBUSES ESPECIALIZADOS, S.A. DE C.V.	1,093,999	0.00	0.00	0.00	0.00	0.00	0.00	1,093,999
BATECH IA & BLOCKCHAIN, S.A. DE C.V.	37,152	0.00	0.00	0.00	0.00	0.00	0.00	37,152
BTM GARZA GARCIA S.C.	88,160	0.00	0.00	0.00	0.00	0.00	0.00	88,160
CAMACHO HURTADO JOSEFINA	859,501	0.00	0.00	0.00	0.00	0.00	0.00	859,501
CASTILLO ORTIZ SERGIO EMILIO	16,549	0.00	0.00	0.00	0.00	0.00	0.00	16,549
CDT TECNOLOGÍA S. DE R.L. DE C.V.	869,114	0.00	0.00	0.00	0.00	0.00	0.00	869,114
COLEGIO MEXICANO DE ARCHIVOLOGÍA S.A. DE C.V.	567,240	0.00	0.00	0.00	0.00	0.00	0.00	567,240
COMMUNICO APRENDIZAJE ORGANIZACIONAL	12,992	0.00	0.00	0.00	0.00	0.00	0.00	12,992
COMPUCARE DE MÉXICO, S.A. DE C.V.	174,000	0.00	0.00	0.00	0.00	0.00	0.00	174,000
CRC DE MÉXICO, S.A. DE C.V.	1,918,975	0.00	0.00	0.00	0.00	0.00	0.00	1,918,975
CSI DYNAMICS, S.A. DE C.V.	625,275	0.00	0.00	0.00	0.00	0.00	0.00	625,275
DÁVALOS PALAFOX JAVIER EDUARDO	69,368	0.00	0.00	0.00	0.00	0.00	0.00	69,368
DELOITTE IMPUESTOS Y SERVICIOS LEGALES S.C.	486,144	0.00	0.00	0.00	0.00	0.00	0.00	486,144
DISEÑO URBANO ADHERIBLE S. DE R.L. DE C.V.	223,300	0.00	0.00	0.00	0.00	0.00	0.00	223,300
DRENAZOLVE S.A. DE C.V.	8,004	0.00	0.00	0.00	0.00	0.00	0.00	8,004
ELEVADORES Y MECANISMOS S.A. DE C.V.	10,440	0.00	0.00	0.00	0.00	0.00	0.00	10,440
ESTEREOMUNDO DE QUERÉTARO S.A. DE C.V.	75,789	0.00	0.00	0.00	0.00	0.00	0.00	75,789
FLORES ROSAS JORGE ALBERTO	25,343	0.00	0.00	0.00	0.00	0.00	0.00	25,343
GLOBAD S.A. DE C.V.	120,640	0.00	0.00	0.00	0.00	0.00	0.00	120,640
GUTIERREZ JASSO THANYA	42,920	0.00	0.00	0.00	0.00	0.00	0.00	42,920
IDT HIDRÁULICA S.A.S	100,322	0.00	0.00	0.00	0.00	0.00	0.00	100,322
IMAGEN RADIO COMERCIAL SA DE CV	58,000	0.00	0.00	0.00	0.00	0.00	0.00	58,000

AEROPUERTO INTERCONTINENTAL DE QUERETARO, S.A. DE C.V.
(CIFRAS EXPRESADAS EN MONEDA NACIONAL)

INGENIERIA Y CONSTRUCCIONES ALLAWA, S.A. DE C.V.	3,912,834	0.00	0.00	0.00	0.00	0.00	0.00	3,912,834
INTELLIGENCE BEREAU AND LABORATORY S.A. DE C.V.	1,388,520	0.00	0.00	0.00	0.00	0.00	0.00	1,388,520
LANTOINTERNET S.A DE C.V.	50,267	0.00	0.00	0.00	0.00	0.00	0.00	50,267
LOPEZ RAMIREZ IVAN	128,366	0.00	0.00	0.00	0.00	0.00	0.00	128,366
MANAGEMENT TECHNOLOGY INNOVATIONS, S.C.	1,267,597	0.00	0.00	0.00	0.00	0.00	0.00	1,267,597
MARTIN CANO ELIGIO	2,069,775	0.00	0.00	0.00	0.00	0.00	0.00	2,069,775
MARTÍNEZ ÁGUILA JOSÉ	194,252	0.00	0.00	0.00	0.00	0.00	0.00	194,252
MC MICROCOMPUTACIÓN, S.A. DE C.V.	180,444	0.00	0.00	0.00	0.00	0.00	0.00	180,444
MENDOZA ARANZUBIA ELENA FRANCOISE	23,939	0.00	0.00	0.00	0.00	0.00	0.00	23,939
MERA GARCIA NORMA LETICIA	314,021	0.00	0.00	0.00	0.00	0.00	0.00	314,021
META VIALIDADES EDIFICACIÓN Y PROYECTOS S.A. DE C.V.	231,420	0.00	0.00	0.00	0.00	0.00	0.00	231,420
MONITOREO DE INFORMACION Y PUBLICIDAD S.A- DE C.V.	7,517	0.00	0.00	0.00	0.00	0.00	0.00	7,517
MOSQUEDA GUALITO OMAR ZOE	51,695	0.00	0.00	0.00	0.00	0.00	0.00	51,695
MULTITASK CORPORATIONS S.A. DE C.V.	2,353,408	0.00	0.00	0.00	0.00	0.00	0.00	2,353,408
OT PROYECTOS Y SERVICIOS, S.A. DE C.V.	1,580,210	0.00	0.00	0.00	0.00	0.00	0.00	1,580,210
PRO AMSER S.A. DE C.V.	710,169	0.00	0.00	0.00	0.00	0.00	0.00	710,169
PROTECCION Y TACTICAS ESPECIALES GERENCIALES S DE RL DE CV	2,328,923	0.00	0.00	0.00	0.00	0.00	0.00	2,328,923
PUBLICIDAD EN MEDIOS DEL BAJIO S.A. DE C.V.	75,936	0.00	0.00	0.00	0.00	0.00	0.00	75,936
RADIO COMUNICACIONES DEL CENTRO S.A. DE C.V.	992,220	0.00	0.00	0.00	0.00	0.00	0.00	992,220
RADIOMOVIL DIPSA, S.A. DE C.V	111,890	0.00	0.00	0.00	0.00	0.00	0.00	111,890
RAUOSMX S.A. DE C.V.	324,917	0.00	0.00	0.00	0.00	0.00	0.00	324,917
RENTAL SOLUTIONS S.A. DE C.V.	210,649	0.00	0.00	0.00	0.00	0.00	0.00	210,649

SALUD OCUPACIONAL SERVICIOS PROFESIONALES S.C.	75,956	0.00	0.00	0.00	0.00	0.00	0.00	75,956
SERVITRONIQ ASCENSORES S. DE R.L. DE C.V.	13,150	0.00	0.00	0.00	0.00	0.00	0.00	13,150
SMAGRU S.A. DE C.V.	41,809	0.00	0.00	0.00	0.00	0.00	0.00	41,809
SOMOS ESTRATEGIA S.A. DE C.V.	350,047	0.00	0.00	0.00	0.00	0.00	0.00	350,047
TRABLISA S. DE R.L. DE C.V.	7,023,602	0.00	0.00	0.00	0.00	0.00	0.00	7,023,602
TRANSPECIAL TRASLADOS CORPORATIVOS S.A. DE C.V.	1,264,847	0.00	0.00	0.00	0.00	0.00	0.00	1,264,847
UNIVERSIDAD AERONÁUTICA EN QUERÉTARO	442,990	0.00	0.00	0.00	0.00	0.00	0.00	442,990
URBANICA GRUPO PUBLICIDAD S DE RL DE CV	185,600	0.00	0.00	0.00	0.00	0.00	0.00	185,600
VILLALOBOS RODRIGUEZ ISAAC MANUEL	41,634	0.00	0.00	0.00	0.00	0.00	0.00	41,634
ZARATE BURGOS MARCO ANTONIO	237,800	0.00	0.00	0.00	0.00	0.00	0.00	237,800
TOTAL	\$39,592,864	\$ 0.00	\$0.00	\$ 0.00	\$ 0.00	\$ 0.00	\$ 0.00	\$39,592,864

Integración del Impuesto al Valor Agregado: Se informa de la base del monto efectivamente cobrado por el Impuesto al Valor Agregado trasladado, así como del acreditamiento del mismo mes sobre la base del Impuesto al Valor Agregado efectivamente pagado por bienes o servicios.

(Pesos)

TIPO	MONTO	NATURALEZA	CARACTERÍSTICAS CUALITATIVAS QUE AFECTEN FINANCIERAMENTE
TOTAL DE INGRESOS GRAVADOS A LA TASA DEL 16%	67,820,426.00	Acreeedora	Su valor representa las ventas efectivamente cobradas en el periodo reportado
IVA TRASLADADO A LA TASA DEL 16%	10,851,268.16	Acreeedora	
IVA ACREDITABLE	16,959,786.23	Deudora	Representa el IVA disponible para acreditar únicamente contra el efectivamente cobrado sin la opción de compensación universal
DIFERENCIA A CARGO	0.00	Acreeedora	Importe para pagar en el mes inmediato siguiente
DIFERENCIA A FAVOR	6,108,518.07		Importe para acreditar en el mes inmediato siguiente

AEROPUERTO INTERCONTINENTAL DE QUERETARO, S.A. DE C.V.
(CIFRAS EXPRESADAS EN MONEDA NACIONAL)

Se informa el monto al 31 de diciembre 2023 de los documentos por pagar en una desagregación por su vencimiento en días a 90, 180, menor o igual a 365 y mayor a 365. Asimismo, se informa sobre la factibilidad del pago de dichos pasivos:

(Pesos)

DOCUMENTOS POR PAGAR:	MONTO	FACTIBILIDAD DE PAGO
a) Menor o igual a 90 días		
DOCUMENTOS COMERCIALES	0.00	
DOCUMENTOS CON CONTRATISTAS POR OBRAS PUBLICAS	0.00	
OTROS DOCUMENTOS POR PAGAR	0.00	
Sub-Total	\$ 0.00	
b) Mayor a 90 días y menor o igual a 180 días		
DOCUMENTOS COMERCIALES	0.00	
DOCUMENTOS CON CONTRATISTAS POR OBRAS PUBLICAS	0.00	
OTROS DOCUMENTOS POR PAGAR	0.00	
Sub-Total	\$ 0.00	
c) Mayor a 180 días y menor o igual a 365 días		
DOCUMENTOS COMERCIALES	0.00	
DOCUMENTOS CON CONTRATISTAS POR OBRAS PUBLICAS	0.00	
OTROS DOCUMENTOS POR PAGAR	0.00	
Sub-Total	\$ 0.00	
d) Mayor a 365 días		
DOCUMENTOS COMERCIALES	0.00	
DOCUMENTOS CON CONTRATISTAS POR OBRAS PUBLICAS	0.00	
OTROS DOCUMENTOS POR PAGAR	0.00	
Sub-Total	\$ 0.00	
TOTAL	\$ 0.00	

- **Fondos y Bienes de Terceros en Garantía y/o Administración.**

1. Se informa de manera agrupada el monto al 31 de diciembre 2023 de los recursos localizados en fondos de bienes de terceros en administración y/o garantía a corto y largo plazo. Así como la naturaleza de dichos recursos y sus características cualitativas significativas que les afecten o pudieran afectarles financieramente:

(Pesos)

A CORTO PLAZO:	MONTO	NATURALEZA	CARACTERÍSTICAS CUALITATIVAS QUE AFECTEN FINANCIERAMENTE
FONDOS EN GARANTÍA	0.00		
FONDOS EN ADMINISTRACIÓN	0.00		
FONDOS CONTINGENTES	0.00		
FONDOS DE FIDEICOMISOS	0.00		
OTROS FONDOS DE TERCEROS	0.00		
VALORES Y BIENES EN GARANTÍA	0.00		
Sub-Total	\$ 0.00		

A LARGO PLAZO:	MONTO	NATURALEZA	CARACTERÍSTICAS CUALITATIVAS QUE AFECTEN FINANCIERAMENTE
FONDOS EN GARANTÍA	5,422,340.45	Acreedora	Su monto representa a todas aquellas garantías en efectivo que entregan los clientes por el uso o goce de locales, hangares o espacios en el AIQ.
FONDOS EN ADMINISTRACIÓN	0.00		
FONDOS CONTINGENTES	0.00		
FONDOS DE FIDEICOMISOS	0.00		
OTROS FONDOS DE TERCEROS	0.00		
VALORES Y BIENES EN GARANTÍA	0.00		
PROVISIONES A LARGO PLAZO	54,167,083.75	Acreedora	Corresponde a la valuación del Estudio Actuarial (Plan de Pensiones, Indemnización Legal y

AEROPUERTO INTERCONTINENTAL DE QUERETARO, S.A. DE C.V.
(CIFRAS EXPRESADAS EN MONEDA NACIONAL)

			Prima de Antigüedad) 2020 para 2021
Sub-Total		59,589,424.2	
TOTAL		\$59,589,424.20	

• Pasivos Diferidos

2. Se informa de las cuentas de los pasivos diferidos y otros, su tipo, naturaleza, y monto al 31 de diciembre 2023. Asimismo, las características significativas que les impacten o pudieran impactarles financieramente.

(Pesos)

TIPO	MONTO	NATURALEZA	CARACTERÍSTICAS CUALITATIVAS QUE AFECTEN FINANCIERAMENTE
CRÉDITOS DIFERIDOS	0.00		
INTERESES COBRADOS POR ADELANTADO	0.00		
OTROS PASIVOS DIFERIDOS	946,438.24	Acreedora	Pagos realizados por clientes de manera anticipada
TOTAL	\$946,438.24		

• Provisiones

3. Se informa de las cuentas de provisiones por tipo monto y naturaleza al 31 de diciembre 2023, Asimismo, las características significativas que les impacten.

(Pesos)

TIPO	MONTO	NATURALEZA	CARACTERÍSTICAS CUALITATIVAS QUE AFECTEN FINANCIERAMENTE
Provisión para Pensiones a Largo Plazo	54,167,083.75	Acreedora	Fondo de reserva del estudio de pasivos laborales D-3



• **Otros Pasivos**

4. De las cuentas de otros pasivos, se informa por tipo circulante y no circulante, los montos totales asociados al 31 de diciembre 2023 y sus características cualitativas significativas que les impacten financieramente:

(Pesos)

CUENTA	MONTO TOTAL	CARACTERÍSTICAS CUALITATIVAS QUE IMPACTEN FINANCIERAMENTE
Pasivo circulante		
Pasivos Diferidos a Corto Plazo	946,438.24	Ingresos cobrados por adelantado a corto plazo
Sub-Total	\$946,438.24	
Pasivo no circulante		
Provisión para Pensiones a Largo Plazo	54,167,083.75	Fondo de reserva del estudio de pasivos laborales D-3
Sub-Total	\$54,167,083.75	
TOTAL	\$55,113,521.99	

III) **Notas al Estado de Variación en la Hacienda Pública**

Se informa de manera agrupada, acerca de las modificaciones al patrimonio contribuido por tipo, naturaleza y monto al 31 de diciembre 2023:

(Pesos)

CUENTA	MONTO	NATURALEZA
APORTACIONES	0.00	
Inversiones Financieras a Largo Plazo	0.00	"Nada que manifestar"
Bienes Inmuebles e Infraestructura	0.00	"Nada que manifestar"
Bienes Muebles	0.00	"Nada que manifestar"
Bienes Intangibles	0.00	"Nada que manifestar"
DONACIONES DE CAPITAL	0.00	
Inversiones Financieras a Largo Plazo	0.00	"Nada que manifestar"

AEROPUERTO INTERCONTINENTAL DE QUERETARO, S.A. DE C.V.
(CIFRAS EXPRESADAS EN MONEDA NACIONAL)

Bienes Inmuebles e Infraestructura	0.00	"Nada que manifestar"
Bienes Muebles	0.00	"Nada que manifestar"
Bienes Intangibles	0.00	"Nada que manifestar"
ACTUALIZACIÓN DE LA HACIENDA PUBLICA/PATRIMONIO	0.00	
Inversiones Financieras a Largo Plazo	0.00	"Nada que manifestar"
Bienes Inmuebles e Infraestructura	0.00	"Nada que manifestar"
Bienes Muebles	0.00	"Nada que manifestar"
Bienes Intangibles	0.00	"Nada que manifestar"

Se informa de manera agrupada, acerca del monto al 31 de diciembre 2023 así como la procedencia de los recursos que modifican al patrimonio generado:

(Pesos)

CUENTA	MONTO	PROCEDENCIA DEL RECURSO
RESULTADO DEL EJERCICIO	83,548,126	Ingresos propios
RESULTADOS DE EJERCICIOS ANTERIORES	89,469,243	Ingresos propios
REVALÚOS	\$ 0	
Revalúo de Bienes Inmuebles	0	
Revalúo de Bienes Muebles	0	
Revalúo de Bienes Intangibles	0	
Otros Revalúos	0	
RESERVAS	24,073,063	
Reservas de Patrimonio	24,073,063	Ingresos propios
Reservas Territoriales	0	
Reservas por Contingencias	0	
RECTIFICACIONES DE RESULTADOS DE EJERCICIOS ANTERIORES	\$ 0	
Cambios en Políticas Contables		
Cambios por Errores Contables ⁽¹⁾	\$ 0	

- a) Se informa que para el ejercicio 2023 las reservas de patrimonio incrementaron en un importe de 4,473,462.15 (cuatro millones cuatrocientos setenta y tres mil cuatrocientos sesenta y dos pesos, 00/100 m.n.) para generar un gran total por reservas de 24,073,063 (veinicuatro millones setenta y tres mil sesenta y tres pesos, 00/100 m.n.)

IV) Notas al Estado de Flujos de Efectivo

Efectivo y equivalentes

1. El análisis de los saldos inicial y final que figuran en la última parte del Estado de Flujo de Efectivo en la cuenta de efectivo y equivalentes es como sigue:

(Pesos)

CUENTA	2023	2022
Efectivo	223,014.00	223,014.42
Bancos / Tesorería	6,627,737.89	5,287,577.34
Bancos / Dependencias y Otros	0.00	0.00
Inversiones Temporales (Hasta 3 meses)	215,554,252.31	274,466,930.56
Total de Efectivo y Equivalentes	\$222,405,004.20	\$279,977,522.32

(Pesos)

CUENTA	2023	2022
Fondos con Afectación Específica	0.00	0.00
Depositos de Fondos de Terceros en Garantía y/o Administración	0.00	0.00
Otros Efectivos y Equivalentes	0.00	0.00
Total de Fondos y Otros Efectivos	0.00	0.00

2. Se detallan las adquisiciones de las actividades de inversión efectivamente pagadas al 31 de diciembre 2023

(Pesos)

CUENTA	2023	2022
Bienes Inmuebles, Infraestructura y Construcciones en Proceso		

a

AEROPUERTO INTERCONTINENTAL DE QUERETARO, S.A. DE C.V.
(CIFRAS EXPRESADAS EN MONEDA NACIONAL)

Terrenos	0.00	0.00
Viviendas	0.00	0.00
Edificios no Habitacionales	0.00	8,529,070.04
Infraestructura	0.00	0.00
Construcciones en Proceso en Bienes de Dominio Público	0.00	0.00
Construcciones en Proceso en Bienes Propios	111,731,384.58	8,854,347.63
Otros Bienes Inmuebles	0.00	0.00
Bienes Muebles		
Mobiliario y Equipo de Administración	14,983,405.04	2,205,092.11
Mobiliario y Equipo Educativo y Recreativo	1,420,015.97	62,363.80
Equipo e Instrumental Médico y de Laboratorio	34,400	12,500.00
Vehículos y Equipo de Transporte	8,248,613.70	3,446,829.32
Equipo de Defensa y Seguridad	0.00	0.00
Maquinaria, Otros Equipos y Herramientas	57,593,425.56	6,047,075.50
Colecciones, Obras de Arte y Objetos Valiosos	0.00	0.00
Activos Biológicos	0.00	0.00
Otras Inversiones	0.00	0.00
Total	194,011,244.85	29,157,278.40

3. Conciliación de los Flujos de Efectivos Netos de las Actividades de Operación y la cuenta de Ahorro/Desahorro antes de Rubros Extraordinarios:

(Pesos)

	2023	2022
Ahorro/Desahorro antes de Rubros Extraordinarios	83,548,125.64	89,469,242.90
Movimientos de partidas (o rubros) que no afectan al efectivo	55,230,290.02	32,797,135.26
Depreciación, Deterioro y Amortización Acumulada de Bienes	29,031,763.21	24,349,106.01
Amortización de Activos Intangibles	2,690,793.41	2,609,413.83
Incremento/Disminución en cuentas por cobrar	-17,228,954.43	-5,666,748.79

Incremento de activos diferidos	-710,431.38	18,264.00
Incremento en los almacenes	69,964.86	-69,964.86
Incremento/Disminucion en la estimación de cuentas incobrables	0.00	534,814.04
Incremento en las cuentas por pagar	43,668,198.46	11,028,938.84
Disminución en las cuentas por pagar	-2,291,044.11	-6,687.81
Incremento/Disminucion en Reservas	4,473,462.15	2,546,838.31
Variación al Resultado de Ejercicios Anteriores	-4,473,462.15	-2,546,838.31
Flujos Netos de Efectivo por Actividades de Operación	138,778,415.66	122,266,378.16

V) Conciliación entre los Ingresos Presupuestarios y Contables, así como ente los Egresos Presupuestarios y los Gastos Contables

La conciliación se presenta atendiendo a lo dispuesto por el Acuerdo por el que se emite el formato de conciliación entre los ingresos presupuestarios y contables, así como entre los egresos presupuestarios y los gastos contables.

(Pesos)

A. Conciliación entre los Ingresos Presupuestarios y Contables:

1. Total de Ingresos Presupuestarios		\$ 605,082,426.19
2. Más ingresos contables no presupuestarios		\$ 1,888,836.07
2.1 Ingresos Financieros		
2.2 Incremento por variación de inventarios		
2.3 Disminución del exceso de estimaciones por pérdida o deterioro u obsolescencia		
2.4 Disminución del exceso de provisiones	\$ 1,888,836.07	
2.5 Otros ingresos y beneficios varios/Utilidad Cambiaria		
2.6 Otros ingresos contables no presupuestarios		
3. Menos ingresos presupuestarios no contables		\$0
3.1 Aprovechamientos Patrimoniales		
3.2 Ingresos derivados de financiamientos		
3.3 Otros Ingresos presupuestarios no contables	0	
4. Ingresos Contables (4 = 1 + 2 - 3)		\$ 606,971,262.26

AEROPUERTO INTERCONTINENTAL DE QUERETARO, S.A. DE C.V.
(CIFRAS EXPRESADAS EN MONEDA NACIONAL)

B. Conciliación entre los Egresos Presupuestarios y los Gastos Contables:

1. Total de Egresos Presupuestarios		\$ 634,896,511.45
2. Menos egresos presupuestarios no contables		\$ 197,040,584.98
2.1 Materias Primas y Materiales de Producción y Comercialización	0.00	
2.2 Materiales y Suministros	0.00	
2.3 Mobiliario y Equipo de Administración	\$ 14,983,405.04	
2.4 Mobiliario y equipo educacional y recreativo	\$ 1,420,015.97	
2.5 Equipo e instrumental médico y de laboratorio	\$ 34,400.00	
2.6 Vehículos y equipo de transporte	\$ 8,248,614	
2.7 Equipo de defensa y seguridad	0.00	
2.8 Maquinaria, otros equipos y herramientas	\$ 57,593,425.57	
2.9 Activos biológicos	0.00	
2.10 Bienes inmuebles	0.00	
2.11 Activos intangibles	\$ 3,450,873.00	
2.12 Obra pública en bienes de dominio público	0.00	
2.13 Obra pública en bienes propios	\$ 111,309,851.70	
2.14 Acciones y participaciones de capital	0.00	
2.15 Compra de títulos y valores	0.00	
2.16 Concesión de préstamos	0.00	
2.17 Inversiones en fideicomisos, mandatos y otros análogos	0.00	
2.18 Provisiones para contingencias y otras erogaciones especiales	0.00	
2.19 Amortización de la deuda pública	0.00	
2.20 Adeudos de ejercicios fiscales anteriores (ADEFAS)	0.00	
2.21 Otros Egresos Presupuestales No Contables/nomina en transito por cierre	0.00	

3. Más Gasto Contables No Presupuestales		\$ 83,416,810.54
3.1 Estimaciones, depreciaciones, deterioros, obsolescencia y amortizaciones	\$ 83,324,067.08	
3.2 Depreciación de Bienes Inmuebles		
3.3 Disminución de inventarios		
3.4 Aumento por insuficiencia de estimaciones por pérdida o deterioro u obsolescencia		
3.5 Aumento por Insuficiencia de Provisiones		
3.6 Otros Gastos / No deducibles	\$ 40,807.53	
3.7 Otros Gastos Contables No Presupuestarios/Perdida Cambiaria	\$ 51,935.93	
3.8 Pérdida en venta de activos fijos		
4. Total de Gasto Contable (4 = 1 - 2 + 3)		\$ 521,272,737.01

AEROPUERTO INTERCONTINENTAL DE QUERETARO, S.A. DE C.V.
(CIFRAS EXPRESADAS EN MONEDA NACIONAL)

C) NOTAS DE MEMORIA (CUENTAS DE ORDEN)

Las cuentas de orden se utilizan para registrar movimientos de valores que no afecten o modifiquen el balance del ente contable, sin embargo, su incorporación en libros es necesaria con fines de recordatorio contable, de control y en general sobre los aspectos administrativos, o bien, para consignar sus derechos o responsabilidades contingentes que puedan, o no, presentarse en el futuro.

Las cuentas que se manejan para efectos de estas Notas son las siguientes:

Cuentas de Orden Contables y Presupuestarias:

Contables:

Valores

Emisión de obligaciones

Avales y garantías

Juicios

Contratos para Inversión Mediante Proyectos para Prestación de Servicios (PPS) y Similares

Bienes concesionados o en comodato

Presupuestarias:

Cuentas de ingresos

Cuentas de egresos

Se informa, de manera agrupada, las cuentas de orden contables y cuentas de orden presupuestario, considerando al menos lo siguiente:

- **Cuentas de orden contables**

Los valores en custodia de instrumentos prestados a formadores de mercado e instrumentos de crédito recibidos en garantía de los formadores de mercado u otros:

- A. **Valores:** No se tienen registros por este concepto al 31 de diciembre 2023.
- B. **Emisión de Obligaciones:** No se tienen registros por este concepto al 31 de diciembre 2023.
- C. **Avales y Garantías:** No se tienen registros por este concepto al 31 de diciembre 2023.

2

D. **Juicios:** Atendiendo los lineamientos para el registro auxiliar de los juicios se tienen identificados los siguientes Juicios tal como lo hace saber la Coordinación Jurídica del Aeropuerto Intercontinental de Querétaro, S.A. de C.V.

Representa el monto de las demandas interpuestas por el ente público contra terceros

PARTES	DATOS DEL JUICIO	MONTO	RIESGO AIQ
JUICIOS CIVILES			
AIQ Vs Aerolíneas Regionales S.A. de C.V.	-Exp: 1547/2015 -Juzgado Primero Civil Qro. -Ordinario Mercantil	\$ 647,984.00	Que no se logre ejecutar la sentencia (cobro)
AIQ Vs Teresa Pérez Aguilar	-Exp: 1101/2015 -Juzgado Noveno Civil Qro. -Ejecutivo Mercantil	\$ 72,628.58	Que no se logre ejecutar la sentencia (cobro)
AIQ Vs José de Jesús Arredondo Don Juan	-Exp: 878/2015 -Juzgado Décimo Primero Civil Qro. -Oral Mercantil	\$ 123,238.62	Que no se logre ejecutar la sentencia (cobro)
AIQ Vs Danaus Líneas Aéreas S.A. de C.V.	-Exp: 1564/2015 -Juzgado Cuarto Civil Qro. -Ejecutivo Mercantil	\$ 112,289.85	Que no se localice y condene al demandado al pago de todo lo reclamado
AIQ VS International Tourism Connecting, S.A. de C.V.	-Exp: 849/2017 -Juzgado Oral Mercantil -Juicio Oral Mercantil.	\$ 180,868.80	Que no se localice al demandado y no se pueda recuperar el adeudo
AIQ Vs Dynasty Jet, S.A. de C.V.	-Exp: 165/2018 -Juzgado Primero de lo Civil. -Juicio Sumario de Desahucio.	\$ 227,410.17	Que no se localice al demandado y no se pueda recuperar el adeudo
AIQ Vs Alcance Global Jet Services S.A. de C.V.	Exp: 45/2019 -Juzgado Sexto de Distrito de Amparo y Juicios Federales. -Ordinario Mercantil.	\$ 6,729,761.81	Que no se acredite el incumplimiento del demandado y se condene al mismo.

AEROPUERTO INTERCONTINENTAL DE QUERETARO, S.A. DE C.V.
(CIFRAS EXPRESADAS EN MONEDA NACIONAL)

AIQ Vs Operadora de Autos S.A. de C.V.	-Exp: 405/2021 -Juzgado 2° Oral Mercantil -juicio Oral Mercantil	\$571,342.73	Que no se localice al demandado y no se pueda recuperar el adeudo
AIQ Vs Brit Pub S. de R.L. de C.V.	-Exp: ___/2021	\$1,167,666.65	Que no se localice al demandado y no se pueda recuperar el adeudo.
TOTAL		\$9,833,191.21	

JUICIOS PENALES			
AIQ Vs Antonio Misael Hernández y/o quien resulte responsable	-Carpeta de investigación: CI/QRO/31696/2019 -Fiscalía número 2 del Estado de Querétaro -Penal	\$308,225.61	Que no se localice al demandado y no se pueda recuperar el adeudo

Representa el monto de las demandas interpuestas por terceros contra el ente público.

PARTES	DATOS DEL JUICIO	ESTATUS	MONTO
ARMANDO GARCÍA TENIENTE vs AIQ y SERVESEG	-Expediente: 267/2014 -Junta Federal Especial 50 de Conciliación y Arbitraje del Estado de Querétaro.	(ETAPA DE DICTADO DE LAUDO) -Se esta a la espera del Laudo por parte de la junta	\$910,967.16 Sujeto a lo que se determine en laudo.
MARÍA JAQUELINE PERALTA ÁLVAREZ vs AIQ, TAR y MEBC	-Expediente: 285/2018 - Junta Federal Especial 50 de Conciliación y Arbitraje del Estado de Querétaro	(ETAPA DE DESAHOGO DE PRUEBA) -El 24 de noviembre se llevo a cabo la Audiencia Incidental en la cual se tuvo a la codemandada "Mantenimiento y Equipo de Baja California" ratificando el incidente promovido y por ofrecidas las pruebas del mismo. Para lo cual, se esta a la espera de su resolución.	\$305,362.42 Sujeto a lo que se determine en laudo.
JOSÉ FRANCISCO ESCOTO GARCÍA vs AIQ, TAR, INGENIERÍA Y DISEÑO DE NEGOCIOS, S.A. DE C.V.	-Expediente: 1148/2015 -Junta Federal Especial 50 de Conciliación y Arbitraje del Estado de Querétaro	(ETAPA DE DESAHOGO DE PRUEBAS) -Prueba (confesional) pendiente de desahogo de prueba Confesional para el 29 de febrero 2024	\$281,033.48 Sujeto a lo que se determine en laudo.
ERIKA DONANTONIO AGUILAR vs AIQ, IMPACTO TOTAL S.A. DE C.V.	-Expediente: 1414/2018 - Junta Federal Especial 50 de Conciliación y Arbitraje del Estado de Querétaro	(CONCILIACIÓN, CONTESTACIÓN DE DEMANDA y EXCEPCIONES)	\$242,175.54 Sujeto a lo que se determine en laudo.

		-Desahogo de audiencia de conciliación, contestación de demanda, ofrecimiento de prueba para el 31 de enero 2024.	
JERÓNIMO BAUTISTA DE JESÚS vs AIQ, MANTENIMIENTO Y EQUIPO DE BAJA CALIFORNIA S.A. DE C.V.	-Expediente: 182/2018 - Junta Federal Especial 50 de Conciliación y Arbitraje del Estado de Querétaro	(CONCILIACIÓN, CONTESTACIÓN DE DEMANDA Y EXCEPCIONES) -Desahogo de audiencia de conciliación, contestación de demanda y ofrecimiento de pruebas para el 04 de enero 2024.	<u>\$294,492.74</u> Sujeto a lo que se determine en laudo.
MARÍA CONCEPCIÓN SÁNCHEZ GARCÍA vs AIQ, SODEXO SERVICIOS OPERATIVOS S.A. DE C.V., SODEXO SERVICIOS DE PERSONAL, S.A. DE C.V.	-Expediente: 34/2022 - Junta Federal Especial 50 de Conciliación y Arbitraje del Estado de Querétaro	(ETAPA DE OFRECIMIENTO Y ADMISIÓN DE PRUEBAS) -El 06 de noviembre 2023, se llevo a cabo la audiencia de Conciliación, Contestación de Demanda y Excepciones y dada la incomparencia por la parte actora, se le tuvo ratificado el escrito inicial de la demanda (enel cual no se encuentra el AIQ). Por lo que se inicio la etapa de Demanda y Excepciones y se señalo el 08 de febrero 2024 para la audiencia de ofrecimiento y admisión de pruebas	<u>\$145,290.50</u> Sujeto a lo que se determine en laudo.
EDITH GUADALUPE ALMARAZ MORÁN vs AIQ, y CANER DE SEGURIDAD PRIVADA S.A. DE C.V.	-Expediente: 1942/2020/1/1 - Junta Local de Conciliación y Arbitraje del Estado de Querétaro	(CONCILIACIÓN, CONTESTACIÓN DE DEMANDA Y EXCEPCIONES) (RESOLUCION DE INCIDENTE DE INCOMPETENCIA) -Se declaro procedente el incidente de competencia y se ordeno remitir por oficio a la junta 50. Actualmente se está en a la espera de su notificación de recepción y trámite.	<u>\$226,301.07</u> Sujeto a lo que se determine en laudo.
EFRAÍN CASTAÑÓN DÍAZ Vs AIQ e IMPACTO TOTAL EN SEGURIDAD PRIVADA INTEGRAL, S.A. DE C.V.	Expediente: 6034/2018/1/4 - Junta Especial 1 Local de Conciliación y Arbitraje del Estado de Querétaro	(CONCILIACIÓN, CONTESTACIÓN DE DEMANDA Y EXCEPCIONES) -El 28 de noviembre de 2023 no se llevo a cabo la audiencia de Conciliación, Demanda y Excepciones, en virtud de la falta de emplazamiento del diverso demandado, por lo que el actor solicito término para señalar nuevo domicilio para notificar al co-demandado, siendo así que la junta otorgó 3 días a la parte actora para que señalara nuevo domicilio del co-demandado.	<u>\$271,876.52</u> Sujeto a lo que se determine en laudo.

AEROPUERTO INTERCONTINENTAL DE QUERETARO, S.A. DE C.V.
(CIFRAS EXPRESADAS EN MONEDA NACIONAL)

- E. **Inversión Mediante Proyectos para Prestación de Servicios (PPS) y Similares:** No se tienen registros por este concepto al 31 de diciembre 2023.
- F. **Bienes en Concesión o en Comodato:** No se tienen registros por este concepto al 31 de diciembre 2023.
- G. **Bienes Arqueológicos, Artísticos e Históricos:** No se tienen registros por este concepto al 31 de diciembre 2023.
- H. **Otras Cuentas de Orden:** Contablemente se registra en Cuentas de Orden, la Cuenta de Utilidad Fiscal Neta (CUFIN), la cual derivado de la expedición de las reformas a la Ley del Impuesto Sobre la Renta en su artículo 77 se menciona el procedimiento a seguir para determinar la Utilidad Fiscal Neta. Por lo anterior derivado del procedimiento y calculo realizado para la UFIN de los ejercicios 2018, 2019 y 2020 se determino una UFIN negativa misma que se plasma en las cuentas de orden contables.

Cuentas de orden presupuestario

Se informa del monto al 31 de diciembre 2023 de las cuentas de orden presupuestario:

(Pesos)

A. Ingresos:

	MONTO	OBSERVACIÓN
Ley de Ingresos Estimada	425,436,898.00	
Ley de Ingresos por Ejecutar	0.00	
Modificaciones a la Ley de Ingresos Estimada	179,645,528.17	
Ley de Ingresos Devengada	13,523,897.83	
Ley de Ingresos Recaudada	591,558,528.34	

B. Egresos:

	MONTO	OBSERVACIÓN
Presupuesto de Egresos Aprobado	634,325,474.00	
Presupuesto de Egresos por Ejercer	217,361,530.01	
Modificaciones al Presupuesto de Egresos Aprobado	216,855,747.03	
Presupuesto de Egresos Comprometido	0.69	
Presupuesto de Egresos Devengado	35,795,188.69	
Presupuesto de Egresos Ejercido	0	
Presupuesto de Egresos Pagado	599,101,322.76	

1.-RECURSO FEDERAL RADICADO EN 2023

La entidad no cuenta con Recurso Federal.

2.-MONTO REINTEGRADO DE LA TESOFE DE 31 de diciembre 2023

La entidad no cuenta con Recurso Federal.

Como nota adicional se presenta la conciliación entre el Saldo Contable de las Cuentas por Pagar a Corto Plazo contra el Gasto Devengado Pendiente de Pagar al Periodo que se informa:

CONCILIACION DE LAS CUENTAS POR PAGAR CONTRA EL DEVENGADO DE GASTOS				
Al 31 de diciembre 2023				
Concepto	Pasivo Contable	Devengado Presupuestal	Diferencia	Comentario
Servicios Personales por Pagar a Corto Plazo	-	-	-	
Proveedores por Pagar a Corto Plazo	39,592,864.39	34,131,779.65	5,461,084.74	Corresponde al IVA Acreditable de Proveedores que no afecta para tema presupuestal.
Retenciones de Impuestos por Pagar a Corto Plazo	1,969,996.02	-	1,969,996.02	Corresponde a las retenciones en gasto que ya afectaron al presupuesto en gastos y al cierre del periodo reportado
Cuotas IMSS	909,935.54	589,340.35	320,595.19	Retenciones al trabajador que afectaron presupuesto en el mes inmediato anterior y su diferencia por el importe de aquellas retenciones que afectan al periodo actual
Cuotas SAR	322,269.32	322,269.32	-	
Impuesto y Derechos por Pagar a Corto	5,889,352.61	-	5,889,352.61	Representa en mayor parte el IVA Traslado a crédito que no afecta presupuesto.
Cuota Sindical	110,474.39	-	110,474.39	
INFONAVIT	15,169.35	440,565.54	- 425,396.19	Retenciones INFONAVIT que ya afectaron presupuesto para efectos del bimestre actual.
Pensiones por Pagar a Corto Plazo	-	-		
Acreedores Diversos	998,508.63	50,384.43	948,124.20	
Finiquitos por pagar	44,451.24	-	44,451.24	Retención al trabajador que ya afecto presupuesto y solo representa el pasivo al periodo que se reporta.
PTU por Pagar	11,430,216.00	-	11,430,216.00	
Retenciones por despensa	-	-		Corresponde al IVA Acreditable de Proveedores que no afecta para tema presupuestal.
Retenciones FONACOT	0.01	-		
Retenciones por comedor	302,585.31	260,849.41	41,735.90	Retención al trabajador que ya afecto presupuesto y solo representa el pasivo al periodo que se reporta.

AEROPUERTO INTERCONTINENTAL DE QUERETARO, S.A. DE C.V.
(CIFRAS EXPRESADAS EN MONEDA NACIONAL)

Como nota adicional se presenta la conciliación entre el Saldo Contable de las Cuentas por Cobrar a Corto Plazo contra el Ingreso Devengado Pendiente de Recaudar al Periodo que se informa:

CONCILIACION DE LAS CUENTAS POR COBRAR CONTRA EL DEVENGADO DE INGRESOS	
Al 31 de diciembre 2023	
Saldo Contable de las Cuentas por Cobrar a Corto Plazo	\$ 23,268,066
(Menos) Partidas Contables No Presupuestales	
Cuentas por Cobrar de Ejercicios Anteriores	8,592,896
IVA Traslado a Clientes en el Ejercicio que se reporta	1,151,272
Saldo Presupuestal del Devengado no Recaudado de Ingresos	\$ 13,523,898
Diferencia	\$ -

NOTA 1: Para conformar el saldo en las cuentas por cobrar de ejercicios anteriores se suman los saldos en cartera de la columna 181-365 días y mayores a un año. Adicionalmente el cliente Abraham Salomón Jassen Cardell cuenta con un convenio de plan de pagos debido a que en el ejercicio 2022 fue celebrado un convenio de cesion de deuda que le traslada en su totalidad el adeudo que se tenia con el cliente Brit Pub y derivado de que existe un convenio de plan de pagos, su saldo se muestra en la columna de "Clientes al Corriente" dicho saldo corresponde a la cantidad de \$728,833.99 (setecientos veintiocho mil ochocientos treinta y tres, 99/100 m.n.) los cuales también deben sumarse al total de cuentas por cobrar de ejercicios anteriores.

NOTA 2: para determinar el IVA Traslado a Clientes en el Ejercicio que se reporta solo es necesario que se determine el valor del IVA de los clientes que se encuentran en las columnas: clientes al corriente, 1-30 días, 31-60 días, 61-90 días y 91-180 días.



Ing. Jorge Enrique Leonardo Gutiérrez de Velasco Rodríguez
Director General



Lic. Alejandra Espinosa Lámbarri
Coordinadora Administrativa



Aeropuerto Intercontinental de Querétaro S.A. de C.V.
Estado Analítico del Activo
Del 01 de enero al 31 de diciembre de 2023

Concepto	Saldo Inicial 1	Cargos del Periodo 2	Abonos del Periodo 3	Saldo Final 4 (1+2-3)	Variación del Periodo (4-1)
ACTIVO	622,440,727	3,588,096,765	3,461,080,590	749,456,902	127,016,176
Activo Circulante	301,623,031	3,262,908,087	3,301,209,940	263,321,178	-38,301,853
Efectivo y Equivalentes	279,977,522	2,162,322,573	2,219,895,091	222,405,004	-57,572,518
Derechos a Recibir Efectivo o Equivalentes	30,902,071	1,098,498,172	1,079,867,973	49,532,270	18,630,199
Derechos a Recibir Bienes o Servicios	0	0	0	0	0
Inventarios	0	0	0	0	0
Almacenes	69,965	780,221	850,186	0	-69,965
Estimación por Pérdida o Deterioro de Activos Circulantes	-9,326,527	1,307,120	596,689	-8,618,096	710,431
Otros Activos Circulantes	0	0	0	0	0
Activo No Circulante	320,817,696	325,188,678	159,870,650	486,135,724	165,318,028
Inversiones Financieras a Largo Plazo	0	0	0	0	0
Derechos a Recibir Efectivo o Equivalentes a Largo Plazo	0	0	0	0	0
Bienes Inmuebles, Infraestructura y Construcciones en Proceso	276,325,884	119,524,508	8,214,656	387,635,736	111,309,852
Bienes Muebles	211,190,660	200,578,687	118,298,827	293,470,520	82,279,860
Activos Intangibles	26,094,138	5,068,023	1,617,150	29,545,011	3,450,873
Depreciación, Deterioro y Amortización Acumulada de Bienes	-192,792,987	17,460	31,740,017	-224,515,543	-31,722,557
Activos Diferidos	0	0	0	0	0
Estimación por Pérdida o Deterioro de Activos no Circulantes	0	0	0	0	0
Otros Activos no Circulantes	0	0	0	0	0

Bajo protesta de decir verdad declaramos que los Estados Financieros y sus Notas son razonablemente correctos y responsabilidad del emisor.

Ing. Jorge Enrique Leonardo Gutiérrez de Velasco Rodríguez
Director General

Lic. Alejandra Espinosa Lámbarri
Coordinadora Administrativa



Aeropuerto Intercontinental de Querétaro S.A. de C.V.

Estado Analítico de la Deuda y Otros Pasivos

Del 01 de enero al 31 de diciembre de 2023

(Cifras en Pesos)

Denominación de las Deudas	Moneda de Contratación	Institución o País Acreedor	Saldo Inicial del Periodo	Saldo Final del Periodo
DEUDA PÚBLICA				
Corto Plazo				
Deuda Interna				
Instituciones de Crédito	Peso		0	0
Títulos y Valores	Peso		0	0
Arrendamientos Financieros	Peso		0	0
Deuda Externa				
Organismos Financieros Internacionales	Peso		0	0
Deuda Bilateral	Peso		0	0
Títulos y Valores	Peso		0	0
Arrendamientos Financieros	Peso		0	0
<i>Subtotal Corto Plazo</i>	Peso		0	0
Largo Plazo				
Deuda Interna				
Instituciones de Crédito	Peso		0	0
Títulos y Valores	Peso		0	0
Arrendamientos Financieros	Peso		0	0
Deuda Externa				
Organismos Financieros Internacionales	Peso		0	0
Deuda Bilateral	Peso		0	0
Títulos y Valores	Peso		0	0
Arrendamientos Financieros	Peso		0	0
<i>Subtotal Largo Plazo</i>	Peso		0	0
Otros Pasivos				
Otros Pasivos	Peso	N/A	79,015,072	120,332,722
Total Deuda y Otros Pasivos	Peso		79,015,072	120,332,722

Bajo protesta de decir verdad declaramos que los Estados Financieros y sus notas, son razonablemente correctos y son responsabilidad del emisor.

Ing. Jorge Enrique Leonardo Gutiérrez de Velasco Rodríguez
Director General

Lic. Alejandra Espinosa Lábarri
Coordinadora Administrativa

Fecha de Impresión: 12/01/2024

Código	Descripción del Bien	Valor en Libros
569100004	UNIDAD MOVIL DE CARTUCHO PQS	33,984.00
569100005	UNIDAD MOVIL DE CARTUCHO PQS	33,984.00
569100006	LOOP DE TRANSPORTADORES DE RODILLO COLOR NEGRO	389,965.00
569100009	BANCAS MODULAR DE 4 PLAZAS MOD BM4-1000A	13,780.00
569100010	BANCAS MODULAR DE 4 PLAZAS MOD BM4-1000A	13,780.00
569100011	BANCAS MODULAR DE 4 PLAZAS MOD BM4-1000A	13,780.00
569100012	BANCAS MODULAR DE 4 PLAZAS MOD BM4-1000A	13,780.00
569100013	BANCAS MODULAR DE 4 PLAZAS MOD BM4-1000A	13,780.00
569100014	BANCAS MODULAR DE 4 PLAZAS MOD BM4-1000A	13,780.00
569100015	BANCAS MODULAR DE 4 PLAZAS MOD BM4-1000A	13,780.00
569100016	BANCAS MODULAR DE 4 PLAZAS MOD BM4-1000A	13,780.00
569100017	BANCAS MODULAR DE 4 PLAZAS MOD BM4-1000A	13,780.00
569100018	BANCAS MODULAR DE 4 PLAZAS MOD BM4-1000A	13,780.00
569100019	BANCAS MODULAR DE 4 PLAZAS MOD BM4-1000A	13,780.00
569100020	BANCAS MODULAR DE 4 PLAZAS MOD BM4-1000A	13,780.00
569100021	BANCAS MODULAR DE 4 PLAZAS MOD BM4-1000A	13,780.00
569100022	BANCAS MODULAR DE 4 PLAZAS MOD BM4-1000A	13,780.00
569100023	BANCAS MODULAR DE 4 PLAZAS MOD BM4-1000A	13,780.00
569100024	BANCAS MODULAR DE 4 PLAZAS MOD BM4-1000A	13,780.00
569100025	BANCAS MODULAR DE 4 PLAZAS MOD BM4-1000A	13,780.00
569100026	BANCAS MODULAR DE 4 PLAZAS MOD BM4-1000A	13,780.00
569100029	BANCAS MODULAR DE 4 PLAZAS MOD BM4-1000A	13,780.00
569100032	BANCAS MODULAR DE 4 PLAZAS MOD BM4-1000A	13,780.00
569100035	BANCAS MODULAR DE 4 PLAZAS MOD BM4-1000A	13,780.00
569100038	BANCAS MODULAR DE 4 PLAZAS MOD BM4-1000A	13,780.00
569100043	BANCAS MODULAR DE 4 PLAZAS MOD BM4-1000A	13,780.00
569100047	TANQUE ESTACIONARIO TIPO CONCHA	6,698.72
569100052	BARREDORA	1,369,700.00
569100076	MAQUINA CT-80 REVEAL DETECCIÓN EXPLOSIVOS	5,084,700.60
541100010	TRACTOR JOHN DERE MODELO 5415 S/P.	193,500.00
541100019	AMBULANCIA MCA DODGE TIPO D250-116 MODELO 1994 1.5 TONELADAS S/P	14,000.00
542100001	REMOLQUE HECHIZO TIPO PLATAFORMA CAP 3000KG	29,500.00
541100024	VENTO STARLINE MOTOR 1.6 MARCA VOLKSWAGEN	145,593.10
569100089	MAQUINA DE SOLDAR	5,795.13
569100098	CARCASA DOBLE CON PUERTA ABATIBLE	27,390.50
569100099	CARCASA DOBLE CON PUERTA ABATIBLE	27,390.50
569100100	CARCASA DOBLE CON PUERTA ABATIBLE	27,390.50
569100103	CARCASA DOBLE CON PUERTA ABATIBLE	27,390.50
569100119	BASCULA PARA EQUIPAJE	17,372.27
569100124	MOSTRADOR	11,250.00
569100126	CONTRAMOSTRADOR	9,600.00
569100136	ARCO DETECTOR DE ARMAS Y METALES	62,466.25
569100137	ARCO DETECTOR DE ARMAS Y METALES	62,466.25
569100138	BANDA TRANSPORTADORA DE TABLILLAS PARA EL ÁREA DE EQUIPAJE	588,841.34
569100140	BANDA TRANSPORTADORA MANEJO DE EQUIPAJE	401,397.50
569100142	CARCAZAS PARA MOSTRADORES	25,612.07

Fecha de Impresión: 12/01/2024

Código	Descripción del Bien	Valor en Libros
569100145	CARCAZAS PARA MOSTRADORES	25,612.07
569100149	BASCULA ESPECIAL PARA MOSTRADOR	31,401.00
569100154	BASCULA ESPECIAL PARA MOSTRADOR	31,401.00
569100157	BANCA DE 3 Y 4 PLAZAS	22,776.00
569100160	BANCA DE 3 Y 4 PLAZAS	22,776.00
569100163	BANCA DE 3 Y 4 PLAZAS	22,776.00
569100167	BANCA DE 3 Y 4 PLAZAS	22,776.00
569100170	BANCA DE 3 Y 4 PLAZAS	22,776.00
569100173	BANCA DE 3 Y 4 PLAZAS	22,776.00
569100176	BANCA DE 3 Y 4 PLAZAS	22,776.00
569100177	BANCA DE 3 Y 4 PLAZAS	22,776.00
569100179	BANCA DE 3 Y 4 PLAZAS	22,776.00
569100182	BANCA DE 3 Y 4 PLAZAS	22,776.00
569100185	BANCA DE 3 Y 4 PLAZAS	22,776.00
569100189	BANCA DE 3 Y 4 PLAZAS	22,776.00
569100192	BANCA DE 3 Y 4 PLAZAS	22,776.00
569100193	BANCA DE 3 Y 4 PLAZAS	22,776.00
569100196	BANCA DE 3 Y 4 PLAZAS	22,776.00
569100200	BANCA DE 3 Y 4 PLAZAS	22,776.00
569100204	BANCA DE 3 Y 4 PLAZAS	22,776.00
569100207	BANCA DE 3 Y 4 PLAZAS	22,776.00
569100210	BANCA DE 3 Y 4 PLAZAS	22,776.00
569100214	BANCA DE 3 Y 4 PLAZAS	22,776.00
569100217	BANCA DE 3 Y 4 PLAZAS	22,776.00
569100225	GPS GARMIN GPSMAP60CSX	6,997.00
569100226	EQUIPO AIRE AUTONOMO SCUBA BAJA PRESION 2216	22,269.00
569100242	PINZA HIDRAULICA	39,785.00
569100248	LAVAOJOS DE ACERO INOXIDABLE	11,012.00
569100251	CAMARA DE VIDEO PARA CAMION TITAN	23,250.00
569100257	EQUIPO DETECTOR DE EXPLOSIVOS MCA. MEGGITT EXFINDER MOD. TS-15-2-M	8,050.00
569100261	MAQUINA DE RAYOS X MCA. PEKIN ELMER MODELO SYS215	53,960.00
569100269	EXT DE CO2 5 LIBRAS	7,791.00
569100275	PINZA ENGARZADORA PRIMARIOS TBM25S	5,573.00
569100278	REGULADOR DE CORRIENTE CON 30 KW SIEMENS	131,616.00
569100279	EQUIPO DETECTOR EXPLOSIVOS SEMIFIJO ITEMISER3	595,000.00
569100287	ARCO DETECTORES DE METALES	29,470.00
569100293	EQUIPO DE RESPIRACIÓN	7,240.00
569100321	RADIO MOVIL	7,930.00
569100330	ESPARCIDOR DE MICROESFERA	143,120.33
531100025	CÁMARA TERMOGRÁFICA	102,560.56
567100002	CORTADORA DE METALES DE 14" CORTE DE 45 DEWAL	10,246.88
565100006	RADIO AEREO ICOM	7,250.00
565100007	RADIO AEREO ICOM	7,250.00
531100030	HERRAMIENTA DE RESCATE CON HOJA COMBINADA	143,963.54
511100023	ESCRITORIO PENINSULAR (1 LATERAL, 1 CAJONERA,)	6,357.14
511100025	ESCRITORIO PENINSULAR (1 LATERAL, 1 CAJONERA,)	6,357.14

Fecha de Impresión: 12/01/2024

Código	Descripción del Bien	Valor en Libros
569100349	DESMALIZADORAS STIHL MODELO FS-450	11,579.31
569100372	PERTIGA DEIELECTRICA	11,503.65
569100375	PERTIGA PARA DESCAGA F-4591809	7,371.21
565100012	ENLACE DE RED SITE DE INFORMÁTICA A CREI	18,999.00
569100395	BANDA TRANSPORTADORA MANEJO DE EQUIPAJE 6 MTS	10,642.59
566100005	TRANSFORMADOR TIPO PEDESTAL 300 KVA TRIF 34500/220	174,600.00
567100008	TALADRO INALAMBRICO VELOCIDAD 0-500/0 -2000 RPM	10,474.14
569100405	BOTE DE BASURA DE 750X400X900 CON 3 ALOJAMIENTOS	6,562.00
569100407	BOTE DE BASURA DE 750X400X900 CON 3 ALOJAMIENTOS	6,562.00
569100410	BOTE DE BASURA DE 750X400X900 CON 3 ALOJAMIENTOS	6,562.00
569100412	BOTE DE BASURA DE 750X400X900 CON 3 ALOJAMIENTOS	6,562.00
561100001	DESVARADORA JOHN DEERE	37,000.00
511100041	VIDEO PROYECTOR VP6311 1600ANSI SVGA	13,042.61
511100042	MUEBLE 2120 LARGO*1100 ALTO *350 PROFUNDIDAD (CREDENZA)	7,300.00
511100056	MODULO P/ARCHIVO Y GUARDA DOS CAJONES Y DOS PAPELERS	6,220.30
511100093	SILLÓN OCASIONAL MILANO PIEL V CHOCOLATE	2,572.00
511100100	PANTALLA 40 LED 3D	15,085.34
511100101	ESCRITORIO DE USO RUDO, CUBIERTA EN LAMINADO PLÁSTICO DE 28 MM.	14,226.00
511100103	TERMINAL BIOMÉTRICA NEO	6,680.00
511100106	TV SONY 40", SOPORTE CHAROLA	16,388.99
511100107	PANTALLA PLANA CAAI409738	9,912.93
511100108	PANTALLA PLANA CAAI409738	9,912.93
511100157	MOSTRADOR	12,600.00
511100159	MODULO EJECUTIVO EN "J" 2 GAVETAS	5,680.00
511100160	MODULO EJECUTIVO EN "J" 2 GAVETAS	5,680.00
511100164	CREDENZA 2.40 X .50	5,864.15
511100168	LIBRERO DE PISO 4 PTAS. TRES ENTREPAÑOS FIJOS Y 1 MÓVIL	6,432.26
511100169	LIBRERO ESPECIAL 1.60 X 0.40 X 1.90 CON CUATRO PUERTAS INFERIORES Y DOS REPISAS SUPERIORES	8,913.24
511100180	CREDENZA DOBLE 2.25 X 0.85	5,650.00
511100185	TELEVISOR 32" LCD 1366 X 768	6,557.32
511100186	TV SONY LCD 32	6,033.62
515100277	IMPRESORA HP LASER JET 2300	5,791.00
515100005	COMPUTADORA LANIX MODELO TITAN 2700 GABINETE TORRE	9,900.00
515100006	CPU LANIX TITAN 2700 P4 3.0/256 MB, DD80GB	8,500.00
515100016	COMPUTADORA HP COMPAQ MONITOR LCD 17"	12,100.00
515100017	COMPUTADORA HP COMPAQ MONITOR LCD 17"	12,100.00
515100020	IMPRESORA ZEBRA DE CREDENCIALES P4201, COLOR, 4.0MB	38,948.18
515100024	IMPRESORA SAMSUNG LASER 35PPM 3E27B1BL500002	8,990.00
515100031	SERVIDOR HP DL380G4 PENTIUM 4 A 3.6 MEMORIA 2GB	133,827.70
515100032	IMPRESORA HP LASERJET 3600 DN	6,989.00
515100040	COMPUTADORA HP DX2200 PENTIUM 4HT Y MONITOR	10,760.00
515100041	COMPUTADORA HP DX2200 PENTIUM 4HT Y MONITOR	10,760.00
515100042	COMPUTADORA HP DX2200 PENTIUM 4HT Y MONITOR	10,760.00
515100043	COMPUTADORA HP DX2200 PENTIUM 4HT Y MONITOR	10,760.00
515100045	COMPUTADORA HP DX2200 PENTIUM 4HT Y MONITOR	10,760.00
515100050	PC HP DX2300S CPU-MXL7270DZQ M-CNNN7230	11,145.00

Fecha de Impresión: 12/01/2024

Código	Descripción del Bien	Valor en Libros
515100055	RACK ALUMINIO, CHAROLA, BARRA ORGANIZADOR	6,375.00
515100059	HAND PUNCH 1000/50 USUARIOS/SOFTWARE GESTIÓN	18,999.00
515100062	REGULADOR (NO BREAK)	6,960.00
515100069	COMPUTADORA	9,114.00
515100070	COMPUTADORA	9,114.00
515100071	COMPUTADORA	9,114.00
515100076	MONITOR, CPU	9,575.00
515100077	CPU	9,575.00
515100078	CPU	9,575.00
515100082	SERVIDOR HP PROLAINT 150	19,086.00
515100086	MONITOR 17"	6,000.00
519100008	DS2CD2632 HIKVISION CÁMARAS DÍA Y NOCHE	6,204.00
511100247	MOSTRADOR AEROPUERTO	10,047.14
511100249	MOSTRADOR AEROPUERTO	10,047.14
511100252	MOSTRADOR AEROPUERTO	10,047.14
519100028	PIMAG WATERFALL PED141634514004730	10,736.20
519100042	2 SWITCH POE ADMINISTRABLE DE 24 PUERTOS	23,273.00
519100045	CONTADORA Y CLASIFICADORA DE MONEDAS	6,200.00
515100093	COMPUTADORA TITAN CON MONITOR LANIX	9,836.00
515100094	COMPUTADORA TITAN CON MONITOR LANIX	9,836.00
515100096	COMPUTADORA TITAN CON MONITOR LANIX	9,836.00
515100099	COMPUTADORA TITAN CON MONITOR LANIX	9,836.00
515100105	IMPRESORA SAMSUNG ML2550	5,791.00
515100110	COMP ESC HP SLIM S5-1010LA AMD ATHLON II	6,750.17
515100126	NO BREACK	12,775.70
515100129	KIT MALETÍN HERRAMIENTAS REDES	2,780.05
515100130	ACCESS POINT LINKSYS	2,198.62
515100132	(5) PZA OFFICE SDT 2013 LICENCIA GOB 021-10271	17,343.50
515100133	CPU HP N/S MXL2450747 MONITOR LV1911 18.5" N/S6CM2281J2D	9,500.90
515100136	CPU HP N/S MXL24506XM MONITOR LV1911 18.5" N/S6CM2281JPJ	9,500.90
521100001	PANTALLA 46" LED C5 5300 SAMSUNG SERIE Z5G13CXD917986X	6,895.69
521100002	PANTALLA 46" LED C5 5300 SAMSUNG SERIE Z5G13CXD901198L	6,895.69
521100003	PANTALLA 46" LED C5 5300 SAMSUNG SERIE Z5G13CXD903985P	6,895.69
521100009	PANTALLA 46" LED C5 5300 SAMSUNG SERIE Z5G13CXD901199	6,895.69
521100017	PANTALLA 46" LED C5 5300 SAMSUNG SERIE Z5G13CXD917	6,895.69
521100019	PANTALLA 46" LED C5 5300 SAMSUNG SERIE Z5G13CXD 916671	6,895.69
521100024	PANTALLA 46" LED C5 5300 SAMSUNG SERIE Z5G13CXD916686	6,895.69
521100026	PANTALLA 46" LED C5 5300 SAMSUNG SERIE Z5G13CXD 904845M	6,895.69
521100027	PANTALLA 46" LED C5 5300 SAMSUNG SERIE Z5G13CXD 904020	6,895.69
521100028	PANTALLA 46" LED C5 5300 SAMSUNG SERIE Z5G13CXD 904021	6,895.69
521100031	PANTALLA 46" LED C5 5300 SAMSUNG SERIE Z5G13CXD 920960T	6,895.69
521100032	PANTALLA 46" LED C5 5300 SAMSUNG SERIE Z5G13CXD904843	6,895.69
569100426	DESFIBRILADOR EXTERNO AUTOMATICO PARA USO PUBLICO	44,544.00
569100428	MEDIDOR LASER DE DISTANCIA DE 250 M	12,946.64
531100034	SUMINISTRO DE EQUIPOS DE AIRE PARA EL SSEI	1,234,284.66
515100146	IPAD WI-FI INALÁMBRICA ULTRARRÁPIDA	6,465.51
515100151	SWITCH CATALYST 2960 24 10/100 + 2 1000B	10,683.89

Fecha de Impresión: 12/01/2024

Código	Descripción del Bien	Valor en Libros
515100154	TERMINAL PORTÁTIL C/LECTOR CÓDIGO DE BARRAS	22,412.00
515100157	HP PRO 600SFF CI3 4330 4G DVDRW WINPRO	26,040.81
515100160	NO BREAK APC 3000VA SMART	12,458.32
515100166	WORKSTATION 2UA4350K92 INCLUYE MONITOR BEQ22", TECLADO Y MOUSE	19,340.00
515100167	WORKSTATION 2UA4350K92 INCLUYE MONITOR BEQ22", TECLADO Y MOUSE	19,340.00
515100174	SERVIDOR DE APLICACIONES HP MEMORIA RAM 6GB	79,245.89
515100176	COMP HP WORKSTATION XEON 1225V3 N/S 2UA4471QWK	22,102.00
515100180	EQ DE COMP HP N/S2UA4511FNC INCLUYE TECLADO, MOUSE, MONITOR	18,792.38
515100182	EQUIPO COMP WORKSTATION Z230 2UA5010P73	19,780.00
515100184	EQUIPO COMP WORKSTATION Z230 6CM4520SM3	19,780.00
521100040	PANTALLA DE 50"	10,790.00
515100192	UPS DE 1500 VA	11,300.00
515100197	COMPUTADORA DELL	10,000.00
515100207	IMPRESORA	13,094.00
515100225	MONITOR	6,707.00
515100230	COMPUTADORA HP DX2400 M/E5200	10,875.00
515100244	COMPUTADORA PORTÁTIL G42-463 LA CORE I3-350M 3GB 320GB LE649LA#AB HEW	5,905.35
515100246	COMPUTADORA PORTÁTIL G42-463 LA CORE I3-350M 3GB 320GB LE649LA#AB HEW	5,905.35
515100249	IPAD2AWI-FI+3GA32G	9,050.86
515100257	UNIDAD DE RESPALDOS PARA GRP	358,375.04
515100293	VC-50 REPRODUCTOR DE MULTIMEDIA INC. LIC. SOFTWARE	7,539.25
515100295	VC-50 REPRODUCTOR DE MULTIMEDIA INC. LIC. SOFTWARE	7,239.25
515100298	VC-50 REPRODUCTOR DE MULTIMEDIA INC. LIC. SOFTWARE	7,539.25
515100310	EQUIPO SWITCH DE COMUNICACION DE 48 PUERTOS	49,750.00
569100464	MÁQUINA DE RAYOS X DE MULTI ENERGÍA 520X420. MODELO 620XR	417,960.00
569100465	MÁQUINA DE RAYOS X DE MULTI ENERGÍA 520X420. MODELO 620XR	417,960.00
569100466	MÁQUINA DE RAYOS X DE MULTI ENERGÍA 520X420. MODELO 620XR	417,960.00
569100471	SISTEMA DE TRANSPORTADOR MOD. RB	186,576.00
569100473	DESBROZADORA JOHM	5,759.38
531100024	SUMINISTRO DE CILINDROS DE AIRE COMPRIMIDO PARA EL SSEI	25,545.88
531100028	SUMINISTRO DE CILINDROS DE AIRE COMPRIMIDO PARA EL SSEI	25,545.88
531100033	SUMINISTRO DE CILINDROS DE AIRE COMPRIMIDO PARA EL SSEI	25,545.88
531100008	SUMINISTRO DE CILINDROS DE AIRE COMPRIMIDO PARA EL SSEI	25,545.88
531100011	SUMINISTRO DE CILINDROS DE AIRE COMPRIMIDO PARA EL SSEI	25,545.88
531100013	SUMINISTRO DE CILINDROS DE AIRE COMPRIMIDO PARA EL SSEI	25,545.88
569100481	CAJERO AUTOMATICO ST ADVENTA	919,195.95
515100265	SUMINISTRO, INSTALACION Y CONFIGURACIÓN DE SWITCHES	252,600.00
569100433	COMPRESOR 5HP 300 LT 175 PSI 220 V	26,970.00
569100483	LECTOR DE TICKETS SALIDA MEY_TECH	169,315.08
569100472	LECTOR DE TICKETS SALIDA MEY_TECH	169,315.08
569100471	LECTOR DE TICKETS SALIDA MEY_TECH	169,315.08
515100275	ESC. HP PAVILION P6740LA INTEL CORE	14,685.31
565100027	AMPLIFICADOR REFORZADO DE 800 W RMS	16,356.00
569100470	CILINDRO DE NITROGENO PORTÁTIL	8,700.00
569100469	CILINDRO DE NITROGENO PORTÁTIL	8,700.00

u

Fecha de Impresión: 12/01/2024

Código	Descripción del Bien	Valor en Libros
569100468	CILINDRO DE NITROGENO PORTÁTIL	8,700.00
569100467	CILINDRO DE NITROGENO PORTÁTIL	8,700.00
569100466	CILINDRO DE NITROGENO PORTÁTIL	8,700.00
515100281	COMPUTADORA	7,234.92
515100280	SERVIDOR MCA. DUAL INTER XEON	33,620.00
569100554	ORUGA SALVAESCALERAS (TRANSPORTE DE PERSONAS EN SILLA DE RUEDAS, ADECUADA PARA SUPERAR BARRERAS ARQUITECTÓNICAS)	78,448.27
569100555	ORUGA SALVAESCALERAS (TRANSPORTE DE PERSONAS EN SILLA DE RUEDAS, ADECUADA PARA SUPERAR BARRERAS ARQUITECTÓNICAS)	78,448.27
569100467	EQUIPO AIRE AUTONOMO SCUBA BAJA PRESION 2216	22,269.00
569100468	EQUIPO AIRE AUTONOMO SCUBA BAJA PRESION 2216	22,269.00
569100465	TRASPORTADOR DE RODILLO POR GRAVEDAD DE 2.18X1.07 M	39,438.00
569100002	TRASPORTADOR DE RODILLOS POR GRAVEDAD DE 1.8X1.07 M	32,562.00
246100001	PROYECTOR LED DE 300 W MULTIVOLTAJE	28,728.00
246100002	PROYECTOR LED DE 300 W MULTIVOLTAJE	28,728.00
515100275	VC-50 REPRODUCTOR DE MULTIMEDIA INC. LIC. SOFTWARE	7,539.25
515100276	VC-50 REPRODUCTOR DE MULTIMEDIA INC. LIC. SOFTWARE	7,539.25
515100278	VC-50 REPRODUCTOR DE MULTIMEDIA INC. LIC. SOFTWARE	7,539.25
515100283	VC-50 REPRODUCTOR DE MULTIMEDIA INC. LIC. SOFTWARE	7,539.25
515100286	VC-50 REPRODUCTOR DE MULTIMEDIA INC. LIC. SOFTWARE	7,539.25
515100288	VC-50 REPRODUCTOR DE MULTIMEDIA INC. LIC. SOFTWARE	7,539.25
515100266	PLOTTER DE 36". CARACTERISTICAS: BAJO EN MANTENIMIENTO, 356MB MEMORIA DE IMPRESORA, 320 GB DISCO DURO, PROCESAMIENTO DE ARCHIVOS 32 GB, DE 10" A 36" ALIMENTADOR EN ROLLO, 59PIES MÁXIMA DE LONGITUD DE IMPRESIÓN, DE 100 A 240V	84,931.84
569100439	SISTEMA DE INSPECCION DE RAYOS X	1,885,594.42
569100464	CAJERO AUTOMATICO ST ADVENTA	919,195.95
569100477	UNIDAD CENTRAL DE GESTION DE COBRO	260,304.00
515100291	VC-50 REPRODUCTOR DE MULTIMEDIA INC. LIC. SOFTWARE	7,539.25
515100302	EQUIPO DE REPRODUCTOR MULTIMEDIA DIGITAL	12,454.95
515100305	EQUIPO DE REPRODUCTOR MULTIMEDIA DIGITAL	12,454.95
565100033	ALTAVOZ DE 2 VIAS 200W RMS, 70V, PARA INTERPERIE, INCLUYE HERRAJE DE ACERO. MODELO R35-3896	20,000.00
569100469	EQUIPO AIRE AUTONOMO SCUBA BAJA PRESION 2216	22,269.00
569100470	RADIO BASE	9,210.00
519100058	CÁMARA FIJA DS2CD2632FI	8,142.75
519100069	CÁMARA FIJA DS2CD2632FI HIKVISION	6,200.00
569100503	RADIO PORTATIL FREC TERRESTRE MOTOROLA MOD DGP 8550E	21,875.00
569100506	RADIO PORTATIL FREC TERRESTRE MOTOROLA MOD DGP 8550E	21,875.00
569100510	RADIO PORTATIL FREC TERRESTRE MOTOROLA MOD DGP 8550E	21,875.00
569100513	RADIO PORTATIL FREC TERRESTRE MOTOROLA MOD DGP 8550E	21,875.00
569100518	RADIO PORTATIL FREC TERRESTRE MOTOROLA MOD DGP 8550E	21,875.00
569100523	RADIO PORTATIL FREC TERRESTRE MOTOROLA MOD. SL-500	9,758.00
569100524	RADIO PORTATIL FREC TERRESTRE MOTOROLA MOD. SL-500	9,758.00
515100312	EQUIPO DE REPRODUCTOR MULTIMEDIA DIGITAL	12,454.95
515100314	EQUIPO DE REPRODUCTOR MULTIMEDIA DIGITAL	12,454.95
515100316	CPU	9,045.00
515100318	CPU/MONITOR ESTACIÓN DE TRABAJO PARA OPERADOR DE MONITOREO	50,672.81
515100321	CPU/MONITOR ESTACIÓN DE TRABAJO PARA OPERADOR DE MONITOREO	50,672.81

Fecha de Impresión: 12/01/2024

Código	Descripción del Bien	Valor en Libros
519100071	CÁMARA DOMO IP FIJA 9MM PARA PLATAFORMA	26,971.00
519100072	CÁMARA DOMO IP FIJA 9MM PARA PLATAFORMA	26,971.00
519100073	CÁMARA DOMO IP FIJA 9MM PARA PLATAFORMA	26,971.00
519100074	CÁMARA DOMO IP FIJA 9MM PARA PLATAFORMA	26,971.00
519100075	CÁMARA DOMO IP FIJA 9MM PARA PLATAFORMA	26,971.00
519100076	CÁMARA DOMO IP FIJA 9MM PARA PLATAFORMA	26,971.00
519100077	CÁMARA DOMO IP FIJA 9MM PARA PLATAFORMA	26,971.00
519100078	CÁMARA DOMO IP FIJA 9MM PARA PLATAFORMA	26,971.00
569100488	RADIO BASE TERRESTRE MARCA MOTOROLA MODELO 8500E	24,386.00
569100489	RADIO BASE TERRESTRE MARCA MOTOROLA MODELO 8500E	24,386.00
569100492	RADIO BASE TERRESTRE MARCA MOTOROLA MODELO 8500E	24,386.00
569100479	CONTENEDOR DE BASURA DE 3 ALOJAMIENTOS	7,958.00
569100484	RADIO MOVIL TERRESTRE MOTOROLA 5000E	17,370.00
569100495	RADIO PORTATIL FREC TERRESTRE MOTOROLA MOD DGP 8550E	21,875.00
569100496	RADIO PORTATIL FREC TERRESTRE MOTOROLA MOD DGP 8550E	21,875.00
569100499	RADIO PORTATIL FREC TERRESTRE MOTOROLA MOD DGP 8550E	21,875.00
565100039	RADIO MOVIL AERONAUTICO MARCA ICOM MODELO IC-A110	37,945.00
565100042	RADIO MOVIL AERONAUTICO MARCA ICOM MODELO IC-A110	37,945.00
565100049	RADIO PORTATIL AERONAUTICO MARCA ICOM MODELO IC-A14S	9,933.00
565100052	RADIO PORTATIL AERONAUTICO MARCA ICOM MODELO IC-A14S	9,933.00
565100053	RADIO PORTATIL AERONAUTICO MARCA ICOM MODELO IC-A14S	9,933.00
565100055	RADIO PORTATIL AERONAUTICO MARCA ICOM IC-424	11,740.00
511100285	TELÉFONO GRANDSTREAM	10,745.17
511100289	TELÉFONO GRANDSTREAM	10,745.17
511100293	TELÉFONO GRANDSTREAM	10,745.17
511100297	TELÉFONO GRANDSTREAM	10,745.17
511100355	TELÉFONO BLANCO PANASONIC	6,420.83
511100359	TELÉFONO PANASONIC	8,250.17
511100361	TELÉFONO PANASONIC	8,250.17
511100364	TELÉFONO PANASONIC	8,250.17
511100368	TELÉFONO PANASONIC	8,250.17
511100374	TELÉFONO PANASONIC	8,250.17
511100376	TELÉFONO PANASONIC	8,250.17
511100380	TELÉFONO PANASONIC	8,250.17
511100383	TELÉFONO PANASONIC	9,633.22
511100384	TELÉFONO PANASONIC	9,633.22
569100525	BARRERA AUTOMATICA ADVENTA	115,302.37
569100526	BARRERA AUTOMATICA ADVENTA	115,302.37
565100060	PAR DE ALTAVOZ DE 2 VIAS 100 W RMS, 250 W PGM, 8 OHMS, 70 V	9,300.00
569100532	BARRERA AUTOMATICA ADVENTA	115,302.37
569100536	BARRERA AUTOMATICA ADVENTA	115,302.37
569100540	EMISOR DE TICKETS ENTRADA ADVENTA	172,865.28
569100541	EMISOR DE TICKETS ENTRADA ADVENTA	172,865.28
515100324	VIDEO WALL PARA UN ARREGLO DE 3X2	397,931.47
515100327	VIDEO WALL PARA UN ARREGLO DE 3X2	397,931.47
566100008	VENTILADOR MECANICO DE 21	38,968.64
515100329	SWITCH DE 48/24 PUESTOS F- 412	27,799.26

W

Fecha de Impresión: 12/01/2024

Código	Descripción del Bien	Valor en Libros
515100330	SWITCH DE 48/24 PUESTOS F- 412	27,799.26
515100337	RELOJ CHECADOR DE HUELLA Y TARJETA	13,051.09
511100330	TELÉFONO BLANCO PANASONIC	7,448.16
519100060	CÁMARA FIJA DS2CD2632FI	8,142.75
519100063	CÁMARA FIJA DS2CD2632FI	8,142.75
519100066	CÁMARA FIJA DS2CD2632FI	8,142.75
569100474	CONTENEDOR DE BASURA DE 3 ALOJAMIENTOS	7,958.00
515100338	PANEL DE CONTROL	9,600.00
515100339	PANEL DE CONTROL	9,600.00
511100334	TELÉFONO BLANCO PANASONIC	6,420.83
511100337	TELÉFONO BLANCO PANASONIC	6,420.83
511100341	TELÉFONO BLANCO PANASONIC	6,420.83
511100345	TELÉFONO BLANCO PANASONIC	6,420.83
511100351	TELÉFONO BLANCO PANASONIC	6,420.83
569100545	DEMALEZADORA B530 JD	15,283.60
515100331	IMPRESORA TM-U375-022	10,236.27
511100393	MOSTRADOR AEROPUERTO	10,047.14
511100398	MESAS PARA EQUIPAJE DE 1.80 X75X76	6,133.00
511100399	MÓDULOS BARRA DE PROTECCIÓN EN ACERO TUBULAR	15,780.00
567100011	PINZA DE MEDIDORA DE POTENCIA AC	11,529.00
567100012	ADQUISICION DE HERRAMIENTA HIDRAULICA DE RESCATE PARA EL SSEI.	325,415.50
531100025	GENERADOR DE LUZ	45,566.39
519100084	CÁMARA DOMO IP PTZ 18 X	46,923.00
519100086	CÁMARA PARA VIDEO VIGILANCIA Y SERVIDOR DE VIDEO	7,448.50
519100087	CÁMARA PARA VIDEO VIGILANCIA Y SERVIDOR DE VIDEO	31,000.00
519100090	CÁMARA DS2CD2112I28 HIKVISION	9,300.00
511100402	LIBRERO SIN RESPALDO, 3 ENTREPAÑOS	6,300.00
511100404	MUEBLE PARA FILTRO DE MIGRACION	16,459.00
565100066	PROCESADOR DE AUDIO PARA SISTEMA DE VOCEO	64,162.35
569100552	REPETIDOR DE SEÑAL DIGITAL TERRESTRE MOTOROLA MOD.SLR5100	69,890.00
569100553	RADIO PORTATIL FREC. TERRESTRE MARCA MOTOROLA MOD.8050E	19,860.00
515100334	CPU	11,140.58
519100094	CAMARA DOMO HIKVISION DS2DE7176AE Y ENLACE DE COMUNICACIÓN (SERVIDOR DE VIDEO)	31,000.00
515100336	COMPUTADORA	6,237.00
515100341	MERAKI MR33 CLOUD MANAGED AP	14,890.00
515100345	MERAKI MR33 CLOUD MANAGED AP	14,890.00
515100348	MERAKI MR33 CLOUD MANAGED AP	14,890.00
519100100	CARRITOS EQUIPAJEROS	7,330.00
519100102	CARRITOS EQUIPAJEROS	7,330.00
519100103	CARRITOS EQUIPAJEROS	7,330.00
515100349	MONITOR LCD HP BUSINESS Z23N	5,980.69
515100350	MONITOR LCD HP BUSINESS Z23N	5,980.69
515100351	MONITOR LCD HP BUSINESS Z23N	5,980.69
515100352	MONITOR LCD HP BUSINESS Z23N	5,980.69
515100353	MONITOR LCD HP BUSINESS Z23N	5,980.69
515100354	MONITOR LCD HP BUSINESS Z23N	5,980.69



Fecha de Impresión: 12/01/2024

Código	Descripción del Bien	Valor en Libros
515100355	MONITOR LCD HP BUSINESS Z23N	5,980.69
515100356	MONITOR LCD HP BUSINESS Z23N	5,980.69
515100357	MONITOR LCD HP BUSINESS Z23N	5,980.69
515100358	MONITOR LCD HP BUSINESS Z23N	5,980.69
515100359	MONITOR LCD HP BUSINESS Z23N	5,980.69
515100360	MONITOR LCD HP BUSINESS Z23N	5,980.69
569100556	CARRITO PARA COLOCACION DE EQUIPOS ETDS	5,800.00
542100004	REMOLQUE PARA RECICLAJE	75,862.07
569100557	CARRITO PARA COLOCACION DE EQUIPOS ETDS	5,800.00
519100104	BANCAS DE ESPERA	15,350.00
519100107	BANCAS DE ESPERA	15,350.00
519100111	BANCAS DE ESPERA	15,350.00
519100115	BANCAS DE ESPERA	15,350.00
519100116	BANCAS DE ESPERA	15,350.00
519100119	BANCAS DE ESPERA	15,350.00
519100123	BANCAS DE ESPERA	15,350.00
519100127	BANCAS DE ESPERA	15,350.00
519100130	BANCAS DE ESPERA	15,350.00
597100010	MERAKI MR33 CLOUD MANAGED AP	14,890.00
519100137	RADIO PORTATIL AEREO ICF14	9,980.00
591100011	SOFTWARE PARA EL CONTROL DE ASISTENCIA	20,700.48
519100138	CARRITOS EQUIPAJEROS	7,330.00
519100141	CARRITOS EQUIPAJEROS	7,330.00
519100143	CARRITOS EQUIPAJEROS	7,330.00
519100144	CARRITOS EQUIPAJEROS	7,330.00
519100147	CARRITOS EQUIPAJEROS	7,330.00
519100151	CARRITOS EQUIPAJEROS	7,330.00
519100154	CARRITOS EQUIPAJEROS	7,330.00
519100156	CARRITOS EQUIPAJEROS	7,330.00
519100159	CARRITOS EQUIPAJEROS	7,330.00
515100361	HP PRODESK 600 G4	21,072.55
515100362	HP PRODESK 600 G4	21,072.55
515100363	HP PRODESK 600 G4	21,072.55
515100364	HP PRODESK 600 G4	21,072.55
515100365	WORKSTATION ZBOOK	95,698.35
515100366	WORKSTATION ZBOOK	95,698.35
515100367	WORKSTATION Z4 G4	99,800.00
515100368	WORKSTATION Z4 G4	99,800.00
515100369	WORKSTATION Z4 G4	99,800.00
515100370	HP LASERJET ENTERPRISE	59,109.77
515100371	HP LASERJET ENTERPRISE	59,109.77
515100372	HP LASERJET ENTERPRISE	59,109.77
515100452	IMPRESORA ZD420 (ETIQUETADORA)	13,664.07
515100453	COMPUTADORA MOVIL TC20 (LECTOR CODIGO QR)	13,108.16
515100373	MONITOR LCD HP BUSINESS Z23N	5,980.69
515100374	MONITOR LCD HP BUSINESS Z23N	5,980.69
515100375	PROLIANT DL360 GEN10	294,377.55



Fecha de Impresión: 12/01/2024

Código	Descripción del Bien	Valor en Libros
515100376	PROLIANT DL360 GEN10	294,377.55
515100377	HP PROBOOK 640 G4	29,838.45
515100378	HP PROBOOK 640 G4	29,838.45
515100379	HP PROBOOK 640 G4	29,838.45
515100380	HP PROBOOK 640 G4	29,838.45
515100381	HP PROBOOK 640 G4	29,838.45
515100382	HP PROBOOK 640 G4	29,838.45
515100383	HP PROBOOK 640 G4	29,838.45
515100384	HP PROBOOK 640 G4	29,838.45
515100385	HP PROBOOK 640 G4	29,838.45
515100386	HP PROBOOK 640 G4	29,838.45
515100387	HP PROBOOK 640 G4	29,838.45
515100388	HP PROBOOK 640 G4	29,838.45
515100403	NO BREAK SMARTBITT	42,093.60
515100404	NO BREAK SMARTBITT	42,093.60
515100405	HP PRODESK 600 G4	21,072.55
515100406	HP PRODESK 600 G4	21,072.55
515100407	HP PRODESK 600 G4	21,072.55
515100408	HP PRODESK 600 G4	21,072.55
515100409	HP PRODESK 600 G4	21,072.55
515100410	HP PRODESK 600 G4	21,072.55
515100411	HP PRODESK 600 G4	21,072.55
515100412	HP PRODESK 600 G4	21,072.55
515100413	HP PRODESK 600 G4	21,072.55
515100414	HP PRODESK 600 G4	21,072.55
515100415	HP PRODESK 600 G4	21,072.55
515100416	HP PRODESK 600 G4	21,072.55
515100417	HP PRODESK 600 G4	21,072.55
515100418	HP PRODESK 600 G4	21,072.55
515100419	HP PRODESK 600 G4	21,072.55
515100420	HP PRODESK 600 G4	21,072.55
515100421	HP PRODESK 600 G4	21,072.55
515100422	HP PRODESK 600 G4	21,072.55
515100423	HP PRODESK 600 G4	21,072.55
515100424	HP PRODESK 600 G4	21,072.55
515100425	HP PRODESK 600 G4	21,072.55
515100426	HP PRODESK 600 G4	21,072.55
515100427	HP PRODESK 600 G4	21,072.55
515100428	HP PRODESK 600 G4	21,072.55
515100429	HP PRODESK 600 G4	21,072.55
515100430	HP PRODESK 600 G4	21,072.55
515100431	HP PRODESK 600 G4	21,072.55
515100432	HP PRODESK 600 G4	21,072.55
515100433	HP PRODESK 600 G4	21,072.55
515100434	HP PRODESK 600 G4	21,072.55
515100435	HP PRODESK 600 G4	21,072.55
515100436	HP PRODESK 600 G4	21,072.55



Fecha de Impresión: 12/01/2024

Código	Descripción del Bien	Valor en Libros
515100437	HP PRODESK 600 G4	21,072.55
515100438	HP PRODESK 600 G4	21,072.55
515100439	HP PRODESK 600 G4	21,072.55
515100440	HP PRODESK 600 G4	21,072.55
515100441	HP PRODESK 600 G4	21,072.55
515100442	HP PRODESK 600 G4	21,072.55
515100443	HP PRODESK 600 G4	21,072.55
515100444	HP PRODESK 600 G4	21,072.55
515100445	HP PRODESK 600 G4	21,072.55
515100446	HP PRODESK 600 G4	21,072.55
515100447	HP PRODESK 600 G4	21,072.55
515100448	HP PRODESK 600 G4	21,072.55
515100449	HP PRODESK 600 G4	21,072.55
515100450	HP PRODESK 600 G4	21,072.55
515100451	HP PRODESK 600 G4	21,072.55
567100013	ESCALERA DE 40 PELDAÑOS EXTENDIBLE FIBRA DE VIDRIO	11,720.00
569100569	EQUIPO PROFESIONAL DE RESPIRACIÓN AUTÓNOMO PARA COMBATE AL FUEGO.	110,751.00
569100572	CILINDRO DE FIBRA DE CARBÓN PARA USO DE AIRE RESPIRABLE, DE 5,500 PSI PARA 60 MINUTOS.	25,736.00
569100575	CILINDRO DE FIBRA DE CARBÓN PARA USO DE AIRE RESPIRABLE, DE 5,500 PSI PARA 60 MINUTOS.	25,736.00
569100576	PIEZA FACIAL COMPLETA PARA EQUIPO PROFESIONAL DE RESPIRACIÓN AUTÓNOMO	5,443.00
569100577	PIEZA FACIAL COMPLETA PARA EQUIPO PROFESIONAL DE RESPIRACIÓN AUTÓNOMO	5,443.00
569100578	PIEZA FACIAL COMPLETA PARA EQUIPO PROFESIONAL DE RESPIRACIÓN AUTÓNOMO	5,443.00
569100579	PIEZA FACIAL COMPLETA PARA EQUIPO PROFESIONAL DE RESPIRACIÓN AUTÓNOMO	5,443.00
569100580	PIEZA FACIAL COMPLETA PARA EQUIPO PROFESIONAL DE RESPIRACIÓN AUTÓNOMO	5,443.00
569100560	ADQUISICIÓN DE EXTINTORES PORTÁTILES PARA FUEGOS TIPO D.	11,561.00
569100562	ADQUISICIÓN DE EXTINTORES PORTÁTILES PARA FUEGOS TIPO D.	11,561.00
569100565	ADQUISICIÓN DE EXTINTORES PORTÁTILES PARA FUEGOS TIPO D.	11,561.00
541100040	CAMIONETA SUV MOD 2019	642,241.37
541100031	VEHICULO SEDAN MODELO 2020	192,198.80
541100034	VEHICULO SEDAN MODELO 2019	192,198.80
541100037	VEHICULO CROSSOVER COLOR BLANCO 2019 CX3	315,658.00
521100012	PANTALLA 46" LED C5 5300 SAMSUNG SERIE Z5G13CXD904855	6,895.69
521100022	PANTALLA 46" LED C5 5300 SAMSUNG SERIE Z5G13CXD 905512	6,895.69
521100006	PANTALLA 46" LED C5 5300 SAMSUNG SERIE Z5G13CXD900856	6,895.69
515100243	COMPUTADORA PORTÁTIL G42-463 LA CORE I3-350M 3GB 320GB LE649LA#AB HEW	5,905.35
521100014	PANTALLA 46" LED C5 5300 SAMSUNG SERIE Z5G13CXD901206	6,895.69
515100080	NO BREACK	3,608.00
515100245	COMPUTADORA PORTÁTIL G42-463 LA CORE I3-350M 3GB 320GB LE649LA#AB HEW	5,905.35
515100097	COMPUTADORA TITAN CON MONITOR LANIX	9,836.00
515100181	EQUIPO DE CÓMPUTO HP N/S2UA50717B3 INCLUYE MONITOR, MOUSE, TECLADO	19,425.00
515100280	VC-50 REPRODUCTOR DE MULTIMEDIA INC. LIC. SOFTWARE	7,539.25
515100147	SERVIDOR DE VIDEO CÁMARA MARCA AXIS Q7401	11,170.08
515100172	IMPRESORA MULTIFUNCIONAL HP LASERJET PROMFP M521	7,584.48

Fecha de Impresión: 12/01/2024

Código	Descripción del Bien	Valor en Libros
521100007	PANTALLA 46" LED C5 5300 SAMSUNG SERIE Z5G13CXD904852	6,895.69
515100106	IMPRESORA SAMSUNG ML2550	5,791.00
521100013	PANTALLA 46" LED C5 5300 SAMSUNG SERIE Z5G13CXD904368	6,895.69
515100107	IMPRESORA SAMSUNG ML2550	5,791.00
515100198	MONITOR	10,000.00
515100152	LAPTOP 250 HP E3U99L CI3 500GB 15.6/4GB	9,630.00
515100131	CPU HP N/S MXL2450722 MONITOR LV1911 18.5" N/S6CM2281LPP	9,500.90
515100229	UNIDAD CPU,CAT. GM6-CPUB	5,992.57
515100134	CPU HP N/S MXL245073P MONITOR LV1911 18.5" N/S6CM2281JP6	9,500.90
515100208	CPU	9,660.00
515100242	COMPUTADORA PORTÁTIL G42-463 LA CORE I3-350M 3GB 320GB LE649LA#AB HEW	5,905.35
515100234	UNIDAD PROCESADORA CENTRAL CPU,	5,992.55
521100010	PANTALLA 46" LED C5 5300 SAMSUNG SERIE Z5G13CXD903982B	6,895.69
521100029	PANTALLA 46" LED C5 5300 SAMSUNG SERIE Z5G13CXD916555K	6,895.69
521100008	PANTALLA 46" LED C5 5300 SAMSUNG SERIE Z5G13CXD901212A	6,895.69
521100030	PANTALLA 46" LED C5 5300 SAMSUNG SERIE Z5G13CXD 921027	6,895.69
521100016	PANTALLA 46" LED C5 5300 SAMSUNG SERIE Z5G13CXD901197	6,895.69
521100005	PANTALLA 46" LED C5 5300 SAMSUNG SERIE Z5G13CXD921015	6,895.69
521100023	PANTALLA 46" LED C5 5300 SAMSUNG SERIE Z5G13CXD A00743	6,895.69
521100021	PANTALLA 46" LED C5 5300 SAMSUNG SERIE Z5G13CXDA02365	6,895.69
521100011	PANTALLA 46" LED C5 5300 SAMSUNG SERIE Z5G13CXD919994	6,895.69
521100025	PANTALLA 46" LED C5 5300 SAMSUNG SERIE Z5G13CXD 905502	6,895.69
515100145	IMPRESORA MARCA EPSON TM-U675	8,587.39
515100135	CPU HP N/S MXL2450749 MONITOR LV1911 18.5" N/S6CM2281J2G	9,500.90
521100018	PANTALLA 46" LED C5 5300 SAMSUNG SERIE Z5G13CXD901024	6,895.69
521100020	PANTALLA 46" LED C5 5300 SAMSUNG SERIE Z5G13CXD 904846	6,895.69
515100281	VC-50 REPRODUCTOR DE MULTIMEDIA INC. LIC. SOFTWARE	7,539.25
515100282	IPAD	22,305.40
515100282	VC-50 REPRODUCTOR DE MULTIMEDIA INC. LIC. SOFTWARE	7,539.25
515100150	STORCENTER IX2-200 NETWORK 4TB (UNIDAD DE ALMACENAMIENTO, DISCO DURO EXTERNO)	6,359.00
515100284	VC-50 REPRODUCTOR DE MULTIMEDIA INC. LIC. SOFTWARE	7,539.25
515100285	VC-50 REPRODUCTOR DE MULTIMEDIA INC. LIC. SOFTWARE	7,539.25
515100287	VC-50 REPRODUCTOR DE MULTIMEDIA INC. LIC. SOFTWARE	7,539.25
515100333	SERVIDOR PARA RACK CON MONITOR DE 18.5"	391,593.00
569100238	ANTENA REPETIDORA	83,398.00
515100317	VIDEOPORTERO	27,282.46
515100328	VIDEO WALL PARA UN ARREGLO DE 3X2	397,931.47
515100085	MONITOR 32"	15,000.00
515100159	MB AIR13.31/1.3/4/256 FLASH -SPA MAC	16,809.48
515100149	IPAD 4A GENERACIÓN PANTALLA RETINA WIFI	9,150.00
515100178	UPS DE RACK DE 1.5 KV	24,660.90
569100221	MEDIDOR FLUJO MCA TURBO BAR S/WHP-150 6"	7,400.00
569100328	1 HIDROLAVADORA 220V MARCA POWERJET	77,000.00
569100156	BANCA DE 3 Y 4 PLAZAS	22,776.00
569100158	BANCA DE 3 Y 4 PLAZAS	22,776.00
569100139	BANDA TRANSPORTADORA DE TABLILLAS PARA EL ÁREA DE EQUIPAJE	588,841.34

Fecha de Impresión: 12/01/2024

Código	Descripción del Bien	Valor en Libros
569100159	BANCA DE 3 Y 4 PLAZAS	22,776.00
515100168	CPU HP, MONITOR LED, ECLADO Y MOUSE	12,100.00
569100374	JUEGO DE CABLES F-4591809	19,513.62
569100376	GANCHO DE RESCATE(PERDIGA)	5,747.12
569100086	PERTIGA DE 3 SECCIONES DE 3.6 METROS	7,706.67
569100277	PICADORA DE COSECHAS CHOPPER NEW HOLLAND 38	78,589.44
569100150	BASCULA ESPECIAL PARA MOSTRADOR	31,401.00
566100007	TRANSFORMADOR TIPO SECO DE 5KVA CLASE 1.20 TRIFÁSICO	14,250.00
569100263	PLANTA ELECTRICA SELMEC	132,267.59
515100289	VC-50 REPRODUCTOR DE MULTIMEDIA INC. LIC. SOFTWARE	7,539.25
515100290	VC-50 REPRODUCTOR DE MULTIMEDIA INC. LIC. SOFTWARE	7,539.25
515100292	VC-50 REPRODUCTOR DE MULTIMEDIA INC. LIC. SOFTWARE	7,539.25
515100294	VC-50 REPRODUCTOR DE MULTIMEDIA INC. LIC. SOFTWARE	7,539.25
515100296	VC-50 REPRODUCTOR DE MULTIMEDIA INC. LIC. SOFTWARE	7,539.25
515100297	VC-50 REPRODUCTOR DE MULTIMEDIA INC. LIC. SOFTWARE	7,539.25
515100299	VC-50 REPRODUCTOR DE MULTIMEDIA INC. LIC. SOFTWARE	7,539.25
515100183	EQUIPO COMP WORKSTATION Z230 2UA5010P75	19,780.00
521100038	PANTALLA DE 50"	10,790.00
521100039	PANTALLA DE 50"	10,790.00
521100041	PANTALLA DE 50"	10,790.00
521100044	PROYECTOR EPSON BRIGHTQVMC24235	35,500.00
566100006	CARETA P/SOLDAR BETA, ÁREA DE VISIÓN 98-46 MM	6,844.83
515100185	LAPTOP LENOVO	13,050.00
515100179	EQ COMPUTO DELL VERITON VX463G-50026 Y MONITOR	14,828.99
515100300	MONITOR	6,707.00
569100260	EQUIPO DETECTOR DE EXPLOSIVOS PORTATIL MCA. MEGGITT EXFINDER, MOD. SIN	16,100.00
569100135	ARCO DETECTOR DE ARMAS Y METALES	62,466.25
569100288	MAQUINA RAYOS X MARCA L3 MOD LINE SCAN 215	250,470.00
515100148	SERVIDOR DE VIDEO CÁMARA MARCA AXIS Q7401	11,170.08
515100313	EQUIPO DE REPRODUCTOR MULTIMEDIA DIGITAL	12,454.95
569100272	EQUIPO DE RESPIRACIÓN AUTONOMO 60MIN PANTHER	21,955.00
569100129	VEHICULO PARA RESCATE Y COMBATE CONTRA INCENDIO	9,407,020.87
515100315	EQUIPO DE REPRODUCTOR MULTIMEDIA DIGITAL	12,454.95
515100108	IMPRESORA SAMSUNG ML2550	5,791.00
515100175	IMPRESORA ZEBRA P/CREDENCIALES Y SOFTWARE	68,961.60
515100156	PC DELL OPTIPLEX 3020 WINDOWS 7 PROFESSIONAL	19,725.00
515100279	VC-50 REPRODUCTOR DE MULTIMEDIA INC. LIC. SOFTWARE	7,539.25
515100279	VC-50 REPRODUCTOR DE MULTIMEDIA INC. LIC. SOFTWARE	7,539.25
515100276	ESC. HP PAVILION P6740LA INTEL CORE	14,685.31
515100277	VC-50 REPRODUCTOR DE MULTIMEDIA INC. LIC. SOFTWARE	7,539.25
515100278	IMPRESORA ZEBRA ZXP SERIES 7 DUAL/LAMINACIÓN DUAL	76,354.00
541100060	CAMIONETA TIPO PICKUP DOBLE CABINA COLOR BLANCO MODELO 2021 A DIESEL	452,255.38
565100127	ADQUISICIÓN DE EQUIPO MÓVIL DE RADIOCOMUNICACIÓN AERONÁUTICO MARCA ICOM MODELO ICA-120.	55,476.00
565100128	ADQUISICIÓN DE EQUIPO AUDICULAR CON ATENUACIÓN DE RUIDO PARA RADIO AERONÁUTICO ICA-120 CON ADAPTADOR.	13,202.50
511100419	ESCRITORIO EN ESCUADRA 1.20 X1.20	6,999.00



Fecha de Impresión: 12/01/2024

Código	Descripción del Bien	Valor en Libros
521100047	PANTALLA 85" SAMSUNG SAMRT TV ULTRA HD	41,190.00
515100607	ACCESS POINT PARA INTERIOR	32,680.00
515100608	ACCESS POINT PARA INTERIOR	32,680.00
515100609	ACCESS POINT PARA INTERIOR	32,680.00
569100656	PIEZA FACIAL PARA EQUIPO PROFESIONAL DE RESPIRACION AUTÓNOMO PARA COMBATE AL FUEGO.	7,300.00
569100657	PIEZA FACIAL PARA EQUIPO PROFESIONAL DE RESPIRACION AUTÓNOMO PARA COMBATE AL FUEGO.	7,300.00
569100658	PIEZA FACIAL PARA EQUIPO PROFESIONAL DE RESPIRACION AUTÓNOMO PARA COMBATE AL FUEGO.	7,300.00
569100659	CILINDROS DE FIBRA AL CARBON 5.5 PSI, 60 MINUTOS DE DURACIÓN PARA COMBATE AL FUEGO.	31,000.00
569100660	CILINDROS DE FIBRA AL CARBON 5.5 PSI, 60 MINUTOS DE DURACIÓN PARA COMBATE AL FUEGO.	31,000.00
569100661	CILINDROS DE FIBRA AL CARBON 5.5 PSI, 60 MINUTOS DE DURACIÓN PARA COMBATE AL FUEGO.	31,000.00
569100662	EQUIPO PROFESIONAL DE RESPIRACIÓN AUTÓNOMO PARA COMBATE AL FUEGO.	138,000.00
569100663	EQUIPO PROFESIONAL DE RESPIRACIÓN AUTÓNOMO PARA COMBATE AL FUEGO.	138,000.00
569100664	EQUIPO PROFESIONAL DE RESPIRACIÓN AUTÓNOMO PARA COMBATE AL FUEGO.	138,000.00
569100549	GAINETE DE ACERO INOX. (CARCASA)	17,372.27
511100265	ESCRITORIO EN L COMPLETO CON CAJONERA	8,080.00
515100138	CONSOLA DE OPERACIÓN PARA UN OPERADOR	449,765.44
511100273	CREDENZA COLOR CAOBA CON ENTREPAÑOS F-47	6,050.00
511100255	ESCRITORIO L DE 90X90X50 CM MELANINA DE 28MM 1746	7,065.00
511100401	GABINETE CON ENTREPAÑOS 2PTASC/CHAPA 80X40X1.90	7,100.00
569100132	MOSTRADOR DOBLE DE 200 CM	37,405.54
569100125	CONTRAMOSTRADOR	9,600.00
519100097	CARRITOS EQUIPAJEROS	7,330.00
519100098	CARRITOS EQUIPAJEROS	7,330.00
519100099	CARRITOS EQUIPAJEROS	7,330.00
519100101	CARRITOS EQUIPAJEROS	7,330.00
565100070	MICROFONOA DE VOCEO PARA SALA DE ULTIMA ESPERA,AMBULATORIO.MOSTRADORES	49,501.50
565100071	MICROFONOA DE VOCEO PARA SALA DE ULTIMA ESPERA,AMBULATORIO.MOSTRADORES	49,501.50
519100105	BANCAS DE ESPERA	15,350.00
567100010	PINZA FLUKE376 CON IFX1000 A DE CA/CC (AMP)	9,119.70
565100059	PAR DE ALTAVOZ DE 2 VIAS 100 W RMS, 250 W PGM, 8 OHMS, 70 V	9,300.00
565100061	PAR DE ALTAVOZ DE 2 VIAS 100 W RMS, 250 W PGM, 8 OHMS, 70 V	9,300.00
565100062	PAR DE ALTAVOZ DE 2 VIAS 100 W RMS, 250 W PGM, 8 OHMS, 70 V	9,300.00
565100063	ALTAVOZ DE 2 VIAS 200 W RMS 70 V PARA INTERPERIE, INCLUYE HERRAJE DE ACERO, MODELO R25-94TZ	16,000.00
511100327	TELÉFONO BLANCO PANASONIC	6,420.83
511100328	TELÉFONO BLANCO PANASONIC	6,420.83
511100329	TELÉFONO BLANCO PANASONIC	6,420.83
569100665	EQUIPO DE INTERVENCION RAPIDA RIT FAST ATTACK, 5500 PSI, CONEXIÓN RECTUS EBS, BOLSA DE TRASLADO, MANGUERA RIC_UAC DE ALTA PRESION, PIEZA FACIAL AV-3000 SS	52,000.00
569100666	CILINDRO DE FIBRA DE CARBÓN PARA AIRE RESPIRABLE A PRESIÓN GRADO D O MAYOR, DE 5.5 PSIG, 30 MINUTOS, APROBADO DOT PARA EQUIPO RIT (RAPID INTERVENTION TEAM).	23,900.00
519100247	MESA MODULAR PARA EXTERIORES EN PERFIL DE ACERO (CAP. MÍNIMA 6 PERSONAS)	23,000.00
519100248	MESA MODULAR PARA EXTERIORES EN PERFIL DE ACERO (CAP. MÍNIMA 6 PERSONAS)	23,000.00



Fecha de Impresión: 18/01/2024

Código	Descripción del Bien	Valor en Libros
519100249	WORKSTATION (ESTACIONES DE TRABAJO)	105,159.13
519100250	WORKSTATION (ESTACIONES DE TRABAJO)	105,159.13
519100251	WORKSTATION (ESTACIONES DE TRABAJO)	105,159.13
519100252	WORKSTATION (ESTACIONES DE TRABAJO)	105,159.13
519100261	MESA MODULAR PARA EXTERIORES EN PERFIL DE ACERO (CAP. MÍNIMA 6 PERSONAS)	23,000.00
542100007	SUMINISTRO DE CASETA MÓVIL PARA DOS PERSONAS	1,462,950.00
564100008	EQUIPO AIRE ACONDICIONADO DE 4 TON. PISO-TECHO SOLO FRIO, ALIM. 220V REFRIGERANTE R410	132,000.00
564100009	EQUIPO AIRE ACONDICIONADO DE 2 TON. SOLO FRIO. ALIM. 220V REFRIGERANTE R410	78,706.00
564100010	EQUIPO AIRE ACONDICIONADO DE 5 TON. PISO-TECHO, ALIM. 220V, REFRIGERANTE R410	139,000.00
564100011	EQUIPO AIRE ACONDICIONADO DE 5 TON. PISO-TECHO, SOLO FRIO, ALIM. 220V, REFRIGERANTE R410	139,000.00
564100012	EQUIPO AIRE ACONDICIONADO DE 1.5 TON. ALIM. 220V, SOLO FRIO, REFRIGERANTE R410	62,393.00
569100548	CARCAZAS PARA MOSTRADORES	25,612.07
569100413	BOTE DE BASURA DE 750X400X900 CON 3 ALOJAMIENTOS	6,562.00
569100127	CONTRAMOSTRADOR	9,600.00
569100411	BOTE DE BASURA DE 750X400X900 CON 3 ALOJAMIENTOS	6,562.00
511100181	CREDENZA DOBLE 2.30 X 0.90	5,660.00
511100400	MÓDULOS BARRA DE PROTECCIÓN EN ACERO TUBULAR	15,780.00
551101100002	CREDENZA COLOR CAOBA CON ENTREPAÑO F-47	6,050.00
511100403	MUEBLE PARA FILTRO DE MIGRACION	16,459.00
519100106	BANCAS DE ESPERA	15,350.00
519100108	BANCAS DE ESPERA	15,350.00
519100109	BANCAS DE ESPERA	15,350.00
519100110	BANCAS DE ESPERA	15,350.00
567100015	LIMPIADOR DE DRENAJE INALAMBRICO	10,500.00
567100016	HIDROLAVADORA DE ALTA PRESION "K5 BASIC"	11,000.00
567100017	GENERADOR ELECTRICO PORTATIL 10,000 W	48,000.00
567100018	ROTOMARTILLO ATORNILLADOR INALAMBRICO 1/2"	11,500.00
567100019	ROTOMARTILLO ELECTRICO SDS PLUS 1 7/8"	23,000.00
569100690	VEHICULO PARA TRASLADO DE PASAJEROS EN PLATAFORMA	317,800.00
512100006	CAMPANA 90 CMS PARA COCINA INDUSTRIAL INTEGRAL PARA CUARTEL DEL SSEI.	9,328.67
512100007	SUMINISTRO E INSTALACIÓN DE COCINA INDUSTRIAL INTEGRAL PARA CUARTEL DEL SSEI.	81,128.67
511100331	TELÉFONO BLANCO PANASONIC	6,420.83
511100332	TELÉFONO BLANCO PANASONIC	6,420.83
511100333	TELÉFONO BLANCO PANASONIC	6,420.83
511100335	TELÉFONO BLANCO PANASONIC	6,420.83
511100336	TELÉFONO BLANCO PANASONIC	6,420.83
511100338	TELÉFONO BLANCO PANASONIC	6,420.83
511100339	TELÉFONO BLANCO PANASONIC	6,420.83
511100340	TELÉFONO BLANCO PANASONIC	6,420.83
511100342	TELÉFONO BLANCO PANASONIC	6,420.83
561100006	TRACTOR TRACCIÓN SENCILLA 90 HP	545,743.80
561100007	CARGADOR FRONTAL DE 1200 KG	71,300.00
561100008	DESVIADORA DE 1.90 M 85 HP	35,200.00
565100130	RADIO MOVIL FRECUENCIA AERONAUTICA	25,165.03

Fecha de Impresión: 18/01/2024

Código	Descripción del Bien	Valor en Libros
519100242	ADQUISICIÓN DE EQUIPOS DE RADIOCOMUNICACIÓN PORTÁTIL PARA FRECUENCIA AÉREA, MARCA ICOM, MODELO IC-A25	18,002.14
569100674	LINTERNA INALAMBRICA DE 18V	8,150.00
569100675	LINTERNA INALAMBRICA DE 18V	8,150.00
569100676	LINTERNA INALAMBRICA DE 18V	8,150.00
569100678	LINTERNA INALAMBRICA DE 18V	8,150.00
569100681	LINTERNA INALAMBRICA DE 18V	8,150.00
569100684	LINTERNA INALAMBRICA DE 18V	8,150.00
565100064	RACK DE 15 U DE ALUMINIO DE PUERTA DE CRISTAL C/CHAPA ,PUERTA TRASERA, C/PATAS PARA NIVELAR AL FRENTE	18,000.00
511100397	MESAS PARA EQUIPAJE DE 1.80 X75X76	6,133.00
511100396	12 MESAS PARA SALA DE CAP., MOD DE RECEPCIÓN Y 36 SILLAS	16,200.00
511100394	MOSTRADOR AEROPUERTO	10,047.14
569100085	EQUIPO DE OXICORTE INFRA	10,461.09
569100546	DEMALEZADORA B530 JD	15,283.60
511100395	MOSTRADOR AEROPUERTO	10,047.14
569100547	MODULO EN ESCUADRA UNA SECCION 2 GABINETES PARA MIGRACIÓN	9,577.00
512100005	PARRILLA DE ACERO INOXIDABLE DE 90 CMS PARA COCINA INDUSTRIAL INTEGRAL PARA CUARTEL DEL SSEI.	14,328.67
541100070	CAMIONETA TIPO PICK UP DOBLE CABINA COLOR BLANCO CHEVROLET S10 MAX DOBLE CABINA MODELO 2023 4X4 TURBO MOTOR A GASOLINA	519,310.35
512100008	VITRINA DE ACRÍLICO PARA EXHIBICIÓN DE AVIÓN A ESCALA EN EL AIQ	18,129.00
515100612	FORTINET 400F CON LICENCIA UTM	387,886.00
519100262	BOCINA BLUETOOTH PARA EVENTOS 2023	12,475.00
566100013	CARGADOR DE BATERÍAS AUTOMOTRIZ 2023	8,060.00
541100045	CAMIONETA TIPO PICKUP DOBLE CABINA DIESEL	394,569.66
564100017	AIRE ACONDICIONADO DE SEIS TONELADAS CON SU INSTALACIÓN	79,662.81
564100018	AIRE ACONDICIONADO DE SEIS TONELADAS CON SU INSTALACIÓN	79,662.81
564100019	AIRE ACONDICIONADO DE SEIS TONELADAS CON SU INSTALACIÓN	79,662.81
511100343	TELÉFONO BLANCO PANASONIC	6,420.83
511100344	TELÉFONO BLANCO PANASONIC	6,420.83
511100346	TELÉFONO BLANCO PANASONIC	6,420.83
511100347	TELÉFONO BLANCO PANASONIC	6,420.83
511100348	TELÉFONO BLANCO PANASONIC	6,420.83
511100349	TELÉFONO BLANCO PANASONIC	6,420.83
511100350	TELÉFONO BLANCO PANASONIC	6,420.83
515100186	1 EQ UPS 1300VA 720W	3,660.00
569100689	SUMINISTRO E INSTALACIÓN DE TRASPORTADOR DE RODILLOS PARA ÁREA DE REVISIÓN DE EQUIPAJE DOCUMENTADO.	158,404.00
511100441	ADQUISICIÓN DE LOCKERS PARA RESGUARDO DE ARTICULOS PERSONALES.	8,900.00
511100442	ADQUISICIÓN DE LOCKERS PARA RESGUARDO DE ARTICULOS PERSONALES.	8,900.00
511100443	ADQUISICIÓN DE LOCKERS PARA RESGUARDO DE ARTICULOS PERSONALES.	8,900.00
511100444	ADQUISICIÓN DE LOCKERS PARA RESGUARDO DE ARTICULOS PERSONALES.	8,900.00
513100001	SUMINISTRO E INSTALACIÓN DE AVIÓN TAMAÑO ESCALA.	48,350.00
531100031	ALCOHOLIMETRO	12,500.00
541100068	CAMIONETA TIPO PICK UP DOBLE CABINA COLOR BLANCO CHEVROLET S10 MAX DOBLE CABINA MODELO 2023 4X4 TURBO MOTOR A GASOLINA	519,310.35

Fecha de Impresión: 18/01/2024

Código	Descripción del Bien	Valor en Libros
569100688	MEGA CORAZON OFICIAL DEL BANCO DE TAPITAS	14,654.31
515100332	VIDEO PROYECTOR HP	6,990.00
565100011	GRABADORA OLYMPUS MOD LS-11	7,215.00
511100286	TELÉFONO GRANDSTREAM	10,745.17
511100287	TELÉFONO GRANDSTREAM	10,745.17
511100288	TELÉFONO GRANDSTREAM	10,745.17
511100290	TELÉFONO GRANDSTREAM	10,745.17
511100291	TELÉFONO GRANDSTREAM	10,745.17
511100292	TELÉFONO GRANDSTREAM	10,745.17
569100607	BARREDORA TIPO AEROPORTUARIA	7,600,000.00
511100415	ESCRITORIO EN ESCUADRA 1.20 X1.20	6,999.00
511100416	ESCRITORIO EN ESCUADRA 1.20 X1.20	6,999.00
511100417	ESCRITORIO EN ESCUADRA 1.20 X1.20	6,999.00
511100418	ESCRITORIO EN ESCUADRA 1.20 X1.20	6,999.00
511100420	ESCRITORIO EN ESCUADRA 1.20 X1.20	6,999.00
511100421	LIBRERO PARA COLOCAR SOBRE CREDENZA	8,531.00
511100424	ESTANTE INDUSTRIAL DE ENSAMBLE	6,999.00
511100427	LIBRERO PARA COLOCAR SOBRE CREDENZA	6,500.00
511100431	ARCHIVERO VERTICAL DE 3 GAVETAS TAMAÑO OFICIO	6,320.00
515100187	1 EQ UPS 1300VA 720W	3,660.00
511100382	TELÉFONO PANASONIC	8,250.17
511100352	TELÉFONO BLANCO PANASONIC	6,420.83
511100353	TELÉFONO BLANCO PANASONIC	6,420.83
511100354	TELÉFONO BLANCO PANASONIC	6,420.83
511100356	TELÉFONO BLANCO PANASONIC	6,420.83
511100296	TELÉFONO GRANDSTREAM	10,745.17
511100298	TELÉFONO GRANDSTREAM	10,745.17
511100299	TELÉFONO GRANDSTREAM	10,745.17
569100691	SUMINISTRO Y COLOCACIÓN DE BANDA DE EQUIPAJE PARA LLEGADAS NACIONALES.	1,687,417.00
531100032	SILLA CAMILLA DE EVACUACIÓN CON RUEDAS TRASERAS CARGA MAXIMA 159 KGS	9,500.00
519100283	MÓDULO DE ATENCIÓN SALA ÚLTIMA ESPERA	180,450.00
519100284	MÓDULO DE ATENCIÓN SALA ÚLTIMA ESPERA	180,450.00
519100285	MÓDULO DE ATENCIÓN SALA ÚLTIMA ESPERA	180,450.00
519100286	MÓDULO DE ATENCIÓN SALA ÚLTIMA ESPERA	180,450.00
519100287	MÓDULO DE ATENCIÓN SALA ÚLTIMA ESPERA	180,450.00
519100288	MÓDULO DE ATENCIÓN SALA ÚLTIMA ESPERA	180,450.00
519100289	MÓDULO DE ATENCIÓN SALA ÚLTIMA ESPERA	180,450.00
569100695	BÁSCULA PARA MOSTRADOR (DOCUMENTACIÓN)	39,276.19
569100696	BÁSCULA PARA MOSTRADOR (DOCUMENTACIÓN)	39,276.19
569100697	BÁSCULA PARA MOSTRADOR (DOCUMENTACIÓN)	39,276.19
569100698	BÁSCULA PARA MOSTRADOR (DOCUMENTACIÓN)	39,276.19
569100699	BÁSCULA PARA MOSTRADOR (DOCUMENTACIÓN)	39,276.19
569100700	BÁSCULA PARA MOSTRADOR (DOCUMENTACIÓN)	39,276.19
569100701	BÁSCULA PARA MOSTRADOR (DOCUMENTACIÓN)	39,276.19
569100702	BÁSCULA PARA MOSTRADOR (DOCUMENTACIÓN)	39,276.19
569100703	BÁSCULA PARA MOSTRADOR (DOCUMENTACIÓN)	39,276.19



Fecha de Impresión: 18/01/2024

Código	Descripción del Bien	Valor en Libros
569100704	BÁSCULA PARA MOSTRADOR (DOCUMENTACIÓN)	39,276.19
569100705	BÁSCULA PARA MOSTRADOR (DOCUMENTACIÓN)	39,276.19
569100706	BÁSCULA PARA MOSTRADOR (DOCUMENTACIÓN)	39,276.19
569100707	BÁSCULA PARA MOSTRADOR (DOCUMENTACIÓN)	39,276.19
511100294	TELÉFONO GRANDSTREAM	10,745.17
511100295	TELÉFONO GRANDSTREAM	10,745.17
569100602	ADQUISICIÓN DE CAMION PARA EXTINCION DE INCENDIOS TIPO AEROPORTUARIO	27,940,000.00
541100049	TORRETA TIPO LED DE 46 CON 64 LEDS DE ALTA POTENCIA CON 4 MÓDULOS ESQUINEROS DE 4 LEDS AMBAR	13,034.00
541100052	. BARRA DE LED CURVA 60 LED, DE 80 CM.	15,680.00
541100056	. BARRA DE LED CURVA 60 LED, DE 80 CM.	15,680.00
531100027	SUMINISTRO DE CÁMARA TERMÓGRAFICA PARA REVISION DE PASAJEROS Y USUARIOS DEL AIQ.	74,434.36
531100028	SUMINISTRO DE CÁMARA TERMÓGRAFICA PARA REVISION DE PASAJEROS Y USUARIOS DEL AIQ.	74,434.36
569100623	CILNDROS DE FIBRA AL CARBON 5.5 PSI, 60 MINUTOS DE DURACIÓN.	27,414.00
564100020	AIRE ACONDICIONADO DE SEIS TONELADAS CON SU INSTALACIÓN	79,662.81
519100263	FRIGOBAR DOBLE PUERTA 3.3 PIES COLOR NEGRO	7,410.00
511100445	ESTACION DE TRABAJO DE 2 USUARIOS TIPO BENCH 2023	8,050.00
511100446	MUEBLE DE DISEÑO ESPECIAL, INCLUYE 1 DIVISIÓN PARA DEJAR UN ESPACIO LIBRE Y DEL OTRO LADO 1 ENTREPAÑO	7,600.00
511100447	GABINETE UNIVERSAL FABRICADO EN MELAMINA 2023	8,500.00
511100448	MUEBLE DE DISEÑO ESPECIAL INCLUYE 8 ESPACIOS DE CARGA 2023	8,300.00
511100449	ESCRITORIO EN ESCUADRA 2023	7,594.00
511100450	ESCRITORIO EN ESCUADRA 2023	7,594.00
511100451	ESCRITORIO EN ESCUADRA 2023	7,594.00
511100452	ESTACION DE TRABAJO OPERATIVA PARA 5 USUARIOS 2023	66,275.00
511100453	ESTACION DE TRABAJO DE 4 USUARIOS TIPO BENCH 2023	15,250.00
511100454	MESA DE JUNTAS CON VIDRIO ESMERILADO, INCLUYE LÁMPARA A TECHO DE LUZ REGULABLE HASTA 6MIL LUMENES	112,200.00
512100009	BARRA TIPO COCINA CON CUBIERTA EN HDPL	39,805.00
511100455	ESCRITORIO EN ESCUADRA 2023	7,594.00
511100456	ESCRITORIO EN ESCUADRA 2023	7,594.00
511100457	ESCRITORIO EN ESCUADRA 2023	7,594.00
511100458	ESCRITORIO EN ESCUADRA 2023	7,594.00
511100459	ESCRITORIO EN ESCUADRA 2023	7,594.00
569100692	EQUIPO DETECTOR DE EXPLOSIVOS SEMIFIJO	707,384.41
569100693	EQUIPO DETECTOR DE TAZAS PARA EXPLOSIVOS PORTÁTIL	603,864.73
569100694	DETECTOR DE METALES TIPO PORTICO CON CAMARA	660,225.45
511100300	TELÉFONO GRANDSTREAM	10,745.17
511100357	TELÉFONO PANASONIC	8,250.17
511100385	TELÉFONO PANASONIC	9,633.22
511100358	TELÉFONO PANASONIC	8,250.17
511100386	TELÉFONO PANASONIC	9,633.22
511100360	TELÉFONO PANASONIC	8,250.17
511100387	TELÉFONO PANASONIC	9,633.22
511100388	TELÉFONO PANASONIC	9,633.22
511100362	TELÉFONO PANASONIC	8,250.17
515100587	COMPUTADORA DE ESCRITORIO	27,608.24
515100588	COMPUTADORA DE ESCRITORIO	27,608.24



Fecha de Impresión: 18/01/2024

Código	Descripción del Bien	Valor en Libros
515100589	COMPUTADORA DE ESCRITORIO	27,608.24
515100590	LAPTOP 14 PULGADAS	37,776.32
515100591	LAPTOP 14 PULGADAS	37,776.32
515100592	LAPTOP 14 PULGADAS	37,776.32
515100593	LAPTOP 14 PULGADAS	37,776.32
515100594	LAPTOP 14 PULGADAS	37,776.32
515100597	TABLET	8,952.75
515100601	IMPRESORA A COLOR	59,000.00
569100624	CILNDROS DE FIBRA AL CARBON 5.5 PSI, 60 MINUTOS DE DURACIÓN.	27,414.00
569100626	EQUIPO PROFESIONAL DE RESPIRACION AUTÓNOMO PARA COMABTE AL FUEGO.	124,528.00
569100568	EQUIPO PROFESIONAL DE RESPIRACIÓN AUTÓNOMO PARA COMBATE AL FUEGO.	110,751.00
569100570	EQUIPO PROFESIONAL DE RESPIRACIÓN AUTÓNOMO PARA COMBATE AL FUEGO.	110,751.00
569100571	CILINDRO DE FIBRA DE CARBÓN PARA USO DE AIRE RESPIRABLE, DE 5,500 PSI PARA 60 MINUTOS.	25,736.00
569100573	CILINDRO DE FIBRA DE CARBÓN PARA USO DE AIRE RESPIRABLE, DE 5,500 PSI PARA 60 MINUTOS.	25,736.00
569100574	CILINDRO DE FIBRA DE CARBÓN PARA USO DE AIRE RESPIRABLE, DE 5,500 PSI PARA 60 MINUTOS.	25,736.00
569100561	ADQUISICIÓN DE EXTINTORES PORTÁTILES PARA FUEGOS TIPO D.	11,561.00
569100563	ADQUISICIÓN DE EXTINTORES PORTÁTILES PARA FUEGOS TIPO D.	11,561.00
567100014	TELEMETRO	8,931.00
542100005	REMOLQUE CAJA SECA DE 1,500 KG	112,365.32
569100677	LINTERNA INALAMBRICA DE 18V	8,150.00
569100679	LINTERNA INALAMBRICA DE 18V	8,150.00
569100680	LINTERNA INALAMBRICA DE 18V	8,150.00
569100682	LINTERNA INALAMBRICA DE 18V	8,150.00
569100683	LINTERNA INALAMBRICA DE 18V	8,150.00
569100685	LINTERNA INALAMBRICA DE 18V	8,150.00
511100363	TELÉFONO PANASONIC	8,250.17
511100365	TELÉFONO PANASONIC	8,250.17
511100366	TELÉFONO PANASONIC	8,250.17
511100367	TELÉFONO PANASONIC	8,250.17
511100369	TELÉFONO PANASONIC	8,250.17
511100370	TELÉFONO PANASONIC	8,250.17
511100371	TELÉFONO PANASONIC	8,250.17
515100455	NO BREAK APC	3,193.42
515100604	ACCESS POINT PARA INTERIOR	32,680.00
515100605	ACCESS POINT PARA INTERIOR	32,680.00
515100606	ACCESS POINT PARA INTERIOR	32,680.00
519100270	PANTALLA DE 65 PULGADAS PARA MÓDULOS EN SALA ÚLTIMA ESPERA	65,192.45
519100271	PANTALLA DE 65 PULGADAS PARA MÓDULOS EN SALA ÚLTIMA ESPERA	65,192.45
519100272	PANTALLA DE 65 PULGADAS PARA MÓDULOS EN SALA ÚLTIMA ESPERA	65,192.45
541100071	CAMIONETA CABINA REGULAR 4X2, MOTOR A GASOLINA, 4 CILINDROS, MODELO 2023	378,793.10
541100072	CAMIONETA DE CHASIS CABINA CON REDILAS, MODELO 2023, 4X2, MOTOR A GASOLINA, 4 CILINDROS.	421,293.10
519100273	PANTALLA DE 65 PULGADAS PARA MÓDULOS EN SALA ÚLTIMA ESPERA	65,192.45
519100274	PANTALLA DE 65 PULGADAS PARA MÓDULOS EN SALA ÚLTIMA ESPERA	65,192.45

Fecha de Impresión: 18/01/2024

Código	Descripción del Bien	Valor en Libros
	ESPERA	
519100275	PANTALLA DE 65 PULGADAS PARA MÓDULOS EN SALA ÚLTIMA ESPERA	65,192.45
519100276	PANTALLA DE 65 PULGADAS PARA MÓDULOS EN SALA ÚLTIMA ESPERA	65,192.45
519100277	PANTALLA DE 65 PULGADAS PARA MÓDULOS EN SALA ÚLTIMA ESPERA	65,192.45
519100278	PANTALLA DE 65 PULGADAS PARA MÓDULOS EN SALA ÚLTIMA ESPERA	65,192.45
519100279	VIDEOWALL SALA ÚLTIMA ESPERA (4.80 MTS X 2.4 MTS)	803,983.13
519100280	VIDEOWALL SALA DE DOCUMENTACIÓN (49.92 MTS X 1.2 MTS)	3,126,342.15
519100281	MÓDULO DE ATENCIÓN SALA ÚLTIMA ESPERA	180,450.00
519100282	MÓDULO DE ATENCIÓN SALA ÚLTIMA ESPERA	180,450.00
569100564	ADQUISICIÓN DE EXTINTORES PORTÁTILES PARA FUEGOS TIPO D.	11,561.00
569100566	ADQUISICIÓN DE EXTINTORES PORTÁTILES PARA FUEGOS TIPO D.	11,561.00
521100045	PROYECTOR EPSON POWERLITE S39	8,135.00
541100030	VEHICULO SEDAN MODELO 2019	192,198.80
541100032	VEHICULO SEDAN MODELO 2019	192,198.80
541100033	VEHICULO SEDAN MODELO 2019	192,198.80
541100035	VEHICULO CROSSOVER COLOR BLANCO 2019 CX3	315,658.00
565100051	RADIO PORTATIL AERONAUTICO MARCA ICOM MODELO IC-A14S	9,933.00
565100057	RADIO PORTATIL AERONAUTICO MARCA ICOM IC-424	11,740.00
565100058	RADIO PORTATIL AERONAUTICO MARCA ICOM IC-424	11,740.00
565100054	RADIO PORTATIL AERONAUTICO MARCA ICOM MODELO IC-A14S	9,933.00
565100043	RADIO MOVIL AERONAUTICO MARCA ICOM MODELO IC-A110	37,945.00
565100044	RADIO MOVIL AERONAUTICO MARCA ICOM MODELO IC-A110	37,945.00
565100045	RADIO MOVIL AERONAUTICO MARCA ICOM MODELO IC-A110	37,945.00
569100427	DESFIBRILADOR EXTERNO AUTOMATICO PARA USO PUBLICO	44,544.00
515100456	NO BREAK APC	3,193.42
515100457	NO BREAK APC	3,193.42
515100458	NO BREAK APC	3,193.42
515100459	NO BREAK APC	3,193.42
515100460	NO BREAK APC	3,193.42
515100461	NO BREAK APC	3,193.42
515100462	NO BREAK APC	3,193.42
515100463	NO BREAK APC	3,193.42
515100464	NO BREAK APC	3,193.42
515100465	NO BREAK APC	3,193.42
515100466	SWITCH DE COMUNICACIONES DE 8 PUERTOS 10/100/1000	12,803.40
515100468	SWITCH DE COMUNICACIONES DE 8 PUERTOS 10/100/1000	12,803.40
515100471	SWITCH DE COMUNICACIONES DE 8 PUERTOS 10/100/1000	12,803.40
515100474	SWITCH DE COMUNICACIONES DE 8 PUERTOS 10/100/1000	12,803.40
515100476	SWITCH DE COMUNICACIONES DE 8 PUERTOS 10/100/1000	12,803.40
569100649	HIDROLAVADORA A MOTOR GASOLINA DE 212 CC Y UNA PRESIÓN MÁXIMA DE 2,900 PSI, CAPACIDAD DEL TANQUE DE COMBUSTIBLE ES DE 3.6 LTS, PRESIÓN DE TRABAJO 135 BAR, DIMENSIONES SON 94.4 X 50.6 X 53.9 CM.	11,998.00
569100650	DESBROZADORA A GASOLINA, MARCA STIHL, MOTOR DE 3.2 HP, 51.6 CC, CABEZAL Y CUCHILLA.	31,500.00
569100651	LINTERNAS INALÁMBRICAS PORTÁTILES CON CARGADOR, BATERÍA Y CORREA INCLUIDA.	7,500.00
569100652	LINTERNAS INALÁMBRICAS PORTÁTILES CON CARGADOR, BATERÍA Y CORREA INCLUIDA.	7,500.00

Fecha de Impresión: 18/01/2024

Código	Descripción del Bien	Valor en Libros
569100653	LINTERNAS INALÁMBRICAS PORTÁTILES CON CARGADOR, BATERÍA Y CORREA INCLUIDA.	7,500.00
569100654	MOTOSIERRAS A GASOLINA, MARCA STIHL, MOTOR DE 59 CC, 4.3 HP, DE 2 CICLOS Y ENGRASADOR AUTOMÁTICO. SU BARRA DE 20", CADENA CALIBRE 1.3 MM.	11,000.00
569100655	MOTOSIERRAS A GASOLINA, MARCA STIHL, MOTOR DE 59 CC, 4.3 HP, DE 2 CICLOS Y ENGRASADOR AUTOMÁTICO. SU BARRA DE 20", CADENA CALIBRE 1.3 MM.	11,000.00
569100708	BÁSCULA PARA MOSTRADOR (DOCUMENTACIÓN)	39,276.19
569100709	BÁSCULA PARA MOSTRADOR (DOCUMENTACIÓN)	39,276.19
569100710	BÁSCULA PARA MOSTRADOR (DOCUMENTACIÓN)	39,276.19
569100711	BÁSCULA PARA MOSTRADOR (DOCUMENTACIÓN)	39,276.19
569100712	BÁSCULA PARA MOSTRADOR (DOCUMENTACIÓN)	39,276.19
569100713	BÁSCULA PARA MOSTRADOR (DOCUMENTACIÓN)	39,276.19
569100715	BÁSCULA PARA MOSTRADOR (DOCUMENTACIÓN)	39,276.19
569100716	BÁSCULA PARA MOSTRADOR (DOCUMENTACIÓN)	39,276.19
569100717	BÁSCULA PARA MOSTRADOR (DOCUMENTACIÓN)	39,276.19
567100020	PROBADOR DE AISLAMIENTO DE ALTO VOLTAJE	17,800.00
567100021	ARNES DE SEGURIDAD	12,500.00
567100022	ARNES DE SEGURIDAD	12,500.00
567100023	ESCALERA TIPO ANDAMIO	28,000.00
567100024	SOPLADORA DE MOCHILA STHILL BR420 A GASOLINA 2 TIEMPOS	13,800.00
567100026	FLUKE 1775 ANALIZADOR DE CALIDAD ELÉCTRICA	287,103.00
541100036	VEHICULO CROSSOVER COLOR BLANCO 2019 CX3	315,658.00
541100038	VEHICULO CROSSOVER COLOR BLANCO 2019 CX3	315,658.00
541100039	VEHICULO CROSSOVER COLOR BLANCO 2019 CX3	315,658.00
569100609	APC SMART-UPS RT	39,733.56
541100047	TORRETA TIPO LED DE 46 CON 64 LEDS DE ALTA POTENCIA CON 4 MÓDULOS ESQUINEROS DE 4 LEDS AMBAR	13,034.00
541100048	TORRETA TIPO LED DE 46 CON 64 LEDS DE ALTA POTENCIA CON 4 MÓDULOS ESQUINEROS DE 4 LEDS AMBAR	13,034.00
569100511	RADIO PORTATIL FREC TERRESTRE MOTOROLA MOD DGP 8550E	21,875.00
569100522	RADIO PORTATIL FREC TERRESTRE MOTOROLA MOD. SL-500	9,758.00
569100512	RADIO PORTATIL FREC TERRESTRE MOTOROLA MOD DGP 8550E	21,875.00
569100514	RADIO PORTATIL FREC TERRESTRE MOTOROLA MOD DGP 8550E	21,875.00
569100515	RADIO PORTATIL FREC TERRESTRE MOTOROLA MOD DGP 8550E	21,875.00
569100516	RADIO PORTATIL FREC TERRESTRE MOTOROLA MOD DGP 8550E	21,875.00
569100517	RADIO PORTATIL FREC TERRESTRE MOTOROLA MOD DGP 8550E	21,875.00
569100519	RADIO PORTATIL FREC TERRESTRE MOTOROLA MOD DGP 8550E	21,875.00
515100479	SWITCH DE COMUNICACIONES 10 PUERTOS	26,329.16
515100482	ADQUISICIÓN DE FIREWALL PF SENSE	59,900.00
515100490	EQUIPO UPS	35,888.00
519100210	SERVIDOR DE RACK R340 XEON DE 3.5 GHZ, MEMORIA RAM DE 8 GB, DISCO DURO DE 1 TB, WINDOW SERVER, MONITOR COLOR DE 21.5"	114,348.32
519100211	RADIO ESTACION BASE AIRMAX AC GEN2 HASTA 500 MBPS 5 GHZ	125,200.00
597100019	LICENCIAMIENTO MILESTONE PARA CAMARAS	19,050.00
597100020	LICENCIAMIENTO MILESTONE PARA CAMARAS	19,050.00
597100021	LICENCIAMIENTO MILESTONE PARA CAMARAS	19,050.00
597100022	LICENCIAMIENTO MILESTONE PARA CAMARAS	19,050.00
597100023	LICENCIAMIENTO MILESTONE PARA CAMARAS	19,050.00
597100024	LICENCIAMIENTO MILESTONE PARA CAMARAS	19,050.00

ca

Fecha de Impresión: 18/01/2024

Código	Descripción del Bien	Valor en Libros
597100025	LICENCIAMIENTO MILESTONE PARA CAMARAS	19,050.00
597100026	LICENCIAMIENTO MILESTONE PARA CAMARAS	19,050.00
597100027	LICENCIAMIENTO MILESTONE PARA CAMARAS	19,050.00
597100028	LICENCIAMIENTO MILESTONE PARA CAMARAS	19,050.00
597100029	LICENCIAMIENTO MILESTONE PARA CAMARAS	19,050.00
597100030	LICENCIAMIENTO MILESTONE PARA CAMARAS	19,050.00
597100031	LICENCIAMIENTO MILESTONE PARA CAMARAS	19,050.00
597100032	LICENCIAMIENTO MILESTONE PARA CAMARAS	19,050.00
597100033	LICENCIAMIENTO MILESTONE PARA CAMARAS	19,050.00
597100034	LICENCIAMIENTO MILESTONE PARA CAMARAS	19,050.00
597100035	LICENCIAMIENTO MILESTONE PARA CAMARAS	19,050.00
597100036	LICENCIAMIENTO MILESTONE PARA CAMARAS	19,050.00
569100146	CARCAZAS PARA MOSTRADORES	25,612.07
511100183	LIBRERO DE PISO 4 PTAS.	5,980.50
569100409	BOTE DE BASURA DE 750X400X900 CON 3 ALOJAMIENTOS	6,562.00
511100267	ESC EN L 180X50X75 CM PORTATECLADO Y CAJONERA F-18	7,100.00
569100048	MODULO PARA RENTA DE AUTOS Y TAXIS	44,774.00
511100250	MOSTRADOR AEROPUERTO	10,047.14
511100251	MOSTRADOR AEROPUERTO	10,047.14
511100253	MOSTRADOR AEROPUERTO	10,047.14
541100050	TORRETA TIPO LED DE 46 CON 64 LEDS DE ALTA POTENCIA CON 4 MÓDULOS ESQUINEROS DE 4 LEDS AMBAR	13,034.00
541100051	. BARRA DE LED CURVA 60 LED, DE 80 CM.	15,680.00
541100053	. BARRA DE LED CURVA 60 LED, DE 80 CM.	15,680.00
541100054	. BARRA DE LED CURVA 60 LED, DE 80 CM.	15,680.00
541100055	. BARRA DE LED CURVA 60 LED, DE 80 CM.	15,680.00
515100467	SWITCH DE COMUNICACIONES DE 8 PUERTOS 10/100/1000	12,803.40
515100469	SWITCH DE COMUNICACIONES DE 8 PUERTOS 10/100/1000	12,803.40
569100520	RADIO PORTATIL FREC TERRESTRE MOTOROLA MOD DGP 8550E	21,875.00
569100521	RADIO PORTATIL FREC TERRESTRE MOTOROLA MOD DGP 8550E	21,875.00
565100034	RADIO MOVIL AERONAUTICO MARCA ICOM MODELO IC-A110	37,945.00
565100035	RADIO MOVIL AERONAUTICO MARCA ICOM MODELO IC-A110	37,945.00
565100036	RADIO MOVIL AERONAUTICO MARCA ICOM MODELO IC-A110	37,945.00
565100037	RADIO MOVIL AERONAUTICO MARCA ICOM MODELO IC-A110	37,945.00
565100038	RADIO MOVIL AERONAUTICO MARCA ICOM MODELO IC-A110	37,945.00
565100040	RADIO MOVIL AERONAUTICO MARCA ICOM MODELO IC-A110	37,945.00
597100037	LICENCIAMIENTO MILESTONE PARA CAMARAS	19,050.00
597100038	LICENCIAMIENTO MILESTONE PARA CAMARAS	19,050.00
597100039	LICENCIAMIENTO MILESTONE PARA CAMARAS	19,050.00
597100040	LICENCIAMIENTO MILESTONE PARA CAMARAS	19,050.00
597100041	LICENCIAMIENTO MILESTONE PARA CAMARAS	19,050.00
597100042	LICENCIAMIENTO MILESTONE PARA CAMARAS	19,050.00
597100043	LICENCIAMIENTO MILESTONE PARA CAMARAS	19,050.00
597100044	LICENCIAMIENTO MILESTONE PARA CAMARAS	19,050.00
597100045	LICENCIAMIENTO MILESTONE PARA CAMARAS	19,050.00
597100046	LICENCIAMIENTO MILESTONE PARA CAMARAS	19,050.00
597100047	LICENCIAMIENTO MILESTONE PARA CAMARAS	19,050.00

ca

Fecha de Impresión: 18/01/2024

Código	Descripción del Bien	Valor en Libros
597100048	LICENCIAMIENTO MILESTONE PARA CAMARAS	19,050.00
597100049	LICENCIAMIENTO MILESTONE PARA CAMARAS	19,050.00
597100050	LICENCIAMIENTO MILESTONE PARA CAMARAS	19,050.00
597100051	LICENCIAMIENTO MILESTONE PARA CAMARAS	19,050.00
597100052	LICENCIAMIENTO MILESTONE PARA CAMARAS	19,050.00
597100053	LICENCIAMIENTO MILESTONE PARA CAMARAS	19,050.00
597100054	LICENCIAMIENTO MILESTONE PARA CAMARAS	19,050.00
597100055	LICENCIAMIENTO MILESTONE PARA CAMARAS	19,050.00
597100056	LICENCIAMIENTO MILESTONE PARA CAMARAS	19,050.00
597100057	LICENCIAMIENTO MILESTONE PARA CAMARAS	19,050.00
597100058	LICENCIAMIENTO MILESTONE PARA CAMARAS	19,050.00
597100059	LICENCIAMIENTO MILESTONE PARA CAMARAS	19,050.00
597100060	LICENCIAMIENTO MILESTONE PARA CAMARAS	19,050.00
597100061	LICENCIAMIENTO MILESTONE PARA CAMARAS	19,050.00
597100062	LICENCIAMIENTO MILESTONE PARA CAMARAS	19,050.00
597100063	LICENCIAMIENTO MILESTONE PARA CAMARAS	19,050.00
515100493	UNIDAD DE RESPALDO DE ENERGIA DE 3KVA	41,580.00
515100494	SWITCH ADMINISTRABLE DE 10 PUERTOS SFP	22,650.00
569100077	PULIDORA MOD. TP-2015	10,500.00
569100322	RADIO MOVIL	7,930.00
519100057	CÁMARA FIJA DS2CD2632FI	8,142.75
519100092	CAMARA DOMO HIKVISION DS2DE7176AE Y ENLACE DE COMUNICACIÓN (SERVIDOR DE VIDEO)	31,000.00
519100089	CÁMARA DS2CD2112I28 HIKVISION	9,300.00
519100059	CÁMARA FIJA DS2CD2632FI	8,142.75
519100061	CÁMARA FIJA DS2CD2632FI	8,142.75
519100062	CÁMARA FIJA DS2CD2632FI	8,142.75
515100470	SWITCH DE COMUNICACIONES DE 8 PUERTOS 10/100/1000	12,803.40
515100472	SWITCH DE COMUNICACIONES DE 8 PUERTOS 10/100/1000	12,803.40
515100473	SWITCH DE COMUNICACIONES DE 8 PUERTOS 10/100/1000	12,803.40
515100475	SWITCH DE COMUNICACIONES DE 8 PUERTOS 10/100/1000	12,803.40
515100477	SWITCH DE COMUNICACIONES DE 8 PUERTOS 10/100/1000	12,803.40
515100478	SWITCH DE COMUNICACIONES DE 8 PUERTOS 10/100/1000	12,803.40
515100480	SWITCH DE COMUNICACIONES 10 PUERTOS	26,329.16
515100488	CABINA MOVIL PARA SITE	495,510.00
569100101	CARCASA DOBLE CON PUERTA ABATIBLE	27,390.50
569100102	CARCASA DOBLE CON PUERTA ABATIBLE	27,390.50
565100041	RADIO MOVIL AERONAUTICO MARCA ICOM MODELO IC-A110	37,945.00
569100144	CARCAZAS PARA MOSTRADORES	25,612.07
565100047	RADIO PORTATIL AERONAUTICO MARCA ICOM MODELO IC-A14S	9,933.00
569100551	CARCASA DOBLE CON PUERTA ABATIBLE	27,390.50
565100048	RADIO PORTATIL AERONAUTICO MARCA ICOM MODELO IC-A14S	9,933.00
565100050	RADIO PORTATIL AERONAUTICO MARCA ICOM MODELO IC-A14S	9,933.00
519100212	CAMARA DE 180°, DIA/NOCHE, LIGHTFINDER, WDR-CAPTURA FORENSE, IK10, PARA EXTERIOR, H.264 Y MOTION JPEG STREAMS, LENTES MULTIMEGAPIXEL, RESOLUCION 3XQHD HASTA 33 MP, ALIMENTACION POE, SOPORTE ADECUADO PARA SU FIJACION INCLUIDO	124,528.57
515100495	UPS DE DOBLE CONVERSION DE 208V/ 230V 2200VA 1.98KW-9 TOMACORRIENTES, AUTONOMIA EXTENDIDA RANURA PARA	36,200.00

a

Código	Descripción del Bien	Valor en Libros
	TARJETAS LCD,USB,D89,2U	
515100496	SWITCH CISCO GIGABIT ETHERNET SG350-10MP, 8 PUERTOS 10/100/1000MBPS+2 PUERTOS SFP,20GBIT/S 16.384 GESTIONADO	16,780.00
515100497	SWITCH CISCO GIGABIT ETHERNET SG350-10MP, 8 PUERTOS 10/100/1000MBPS+2 PUERTOS SFP,20GBIT/S 16.384 GESTIONADO	16,780.00
519100213	POWERBEAM AIRMAX AC GEN2 HASTA 450 MBPS, 5GHZ CON ANTENA TIPO PLATO	96,450.00
519100214	POWERBEAM AIRMAX AC GEN2 HASTA 450 MBPS, 5GHZ CON ANTENA TIPO PLATO	96,450.00
519100215	SERVIDOR NAS CON 48 TB DE ALMACENAMIENTO MONTABLE EN BASTIDOR-1X INTEL XEON E5 V3 HEXA-CORE(6CORE) 1.90 GHZ -2 UNIDADES DE ARRANQUE-16GB DE RAM-SERIAL ATA, SCSI (SAS) INCLUIDO DE SERIE-12XBAHIA 3.5" GIGABIT ETHERNET-RED (RJ-45) WINDOWS STORAGE SERVER 2012 R2 STANDARD - ISCSI,DHCP,DNS,SMB 3.0	520,457.40
519100112	BANCAS DE ESPERA	15,350.00
519100113	BANCAS DE ESPERA	15,350.00
519100114	BANCAS DE ESPERA	15,350.00
519100117	BANCAS DE ESPERA	15,350.00
519100118	BANCAS DE ESPERA	15,350.00
519100088	CÁMARA DS-2CD2432FI (FAC 506)	8,022.50
519100064	CÁMARA FIJA DS2CD2632FI	8,142.75
519100065	CÁMARA FIJA DS2CD2632FI	8,142.75
519100068	CÁMARA FIJA DS2CD2632FI HIKVISION	6,200.00
519100067	CÁMARA FIJA DS2CD2632FI	8,142.75
519100093	CAMARA DOMO HIKVISION DS2DE7176AE Y ENLACE DE COMUNICACIÓN (SERVIDOR DE VIDEO)	31,000.00
519100009	DS2CD2632 HIKVISION CÁMARAS DÍA Y NOCHE	6,204.00
519100091	CAMARA NUEVA IP-HIBRIDA (DAHUA IPCHFW310C)	6,884.47
515100489	SERVIDOR DE APLICACIONES	443,814.00
515100491	SWITCH DE COMUNICACIONES	39,612.00
515100492	FIREWALL	199,955.00
569100610	SUMINISTRO Y COLOCACIÓN DE GUARDAS PARA BANDA DE LLEGADAS INTERNACIONALES	85,400.00
515100521	SWITCH DE COMUNICACIONES	10,500.00
565100125	EQUIPO DE RADIOCOMUNICACION MOTOROLA SL500	12,176.00
569100632	CONTENEDOR DE BASURA TRES ALOJAMIENTOS	10,916.00
569100636	CONTENEDOR DE BASURA TRES ALOJAMIENTOS	10,916.00
569100639	CONTENEDOR DE BASURA TRES ALOJAMIENTOS	10,916.00
565100056	RADIO PORTATIL AERONAUTICO MARCA ICOM IC-424	11,740.00
511100248	MOSTRADOR AEROPUERTO	10,047.14
569100406	BOTE DE BASURA DE 750X400X900 CON 3 ALOJAMIENTOS	6,562.00
569100408	BOTE DE BASURA DE 750X400X900 CON 3 ALOJAMIENTOS	6,562.00
569100425	DEFIBRILADOR CON MONITORIZACION CARDIACA CONTINUA	853,412.00
531100029	SIERRAS SIRCULARES DE RESCATE CON MOTOR DE COMB	62,221.12
531100023	ESCALERA DE EXTENCION FAB PARA AREA CONTRAINCEND	11,671.70
519100120	BANCAS DE ESPERA	15,350.00
519100121	BANCAS DE ESPERA	15,350.00
519100122	BANCAS DE ESPERA	15,350.00
519100124	BANCAS DE ESPERA	15,350.00
519100125	BANCAS DE ESPERA	15,350.00
519100126	BANCAS DE ESPERA	15,350.00
519100128	BANCAS DE ESPERA	15,350.00

Fecha de Impresión: 18/01/2024

Código	Descripción del Bien	Valor en Libros
519100129	BANCAS DE ESPERA	15,350.00
519100095	CAMARA DOMO HIKVISION DS2DE7176AE Y ENLACE DE COMUNICACIÓN (SERVIDOR DE VIDEO)	31,000.00
569100480	CAMARA MARCA CIEFFE	20,764.00
569100480	RADIO MOVIL TERRESTRE MOTOROLA 5000E	17,370.00
519100096	CAMARA DOMO HIKVISION DS2DE7176AE Y ENLACE DE COMUNICACIÓN (SERVIDOR DE VIDEO)	31,000.00
569100479	CAMARA MARCA CIEFFE	20,764.00
569100246	CAMARA MOVIL CON MOVIMIENTO	58,000.00
569100247	CAMARA MOVIL MARCA HI	36,000.00
569100641	CONTENEDOR DE BASURA TRES ALOJAMIENTOS	10,916.00
569100621	CILNDROS DE FIBRA AL CARBON 5.5 PSI, 60 MINUTOS DE DURACIÓN.	27,414.00
569100622	CILNDROS DE FIBRA AL CARBON 5.5 PSI, 60 MINUTOS DE DURACIÓN.	27,414.00
569100620	CAMARA TERMICA PARA PIEZA FACIAL EQUIPO PROFESIONAL DE RESPIRACION AUTÓNOMO PARA COMABTE AL FUEGO.	25,901.00
569100619	CAMARA TERMICA PARA PIEZA FACIAL EQUIPO PROFESIONAL DE RESPIRACION AUTÓNOMO PARA COMABTE AL FUEGO.	25,901.00
569100625	EQUIPO PROFESIONAL DE RESPIRACION AUTÓNOMO PARA COMABTE AL FUEGO.	124,528.00
541100059	CAMIONETA TIPO PICKUP DOBLE CABINA COLOR BLANCO MODELO 2021 A DIESEL	452,255.38
541100061	CAMIONETA TIPO PICKUP UNA CABINA COLOR BLANCO MODELO 2021 A GASOLINA	340,168.30
566100009	VENTILADOR MECANICO DE 21	38,968.64
566100010	VENTILADOR MECANICO DE 21	38,968.64
565100028	AMPLIFICADOR DE REFORZADO DE 400 W RMS	13,978.00
569100430	PORTICO DETECTOR DE METALES	493,350.00
569100442	PORTICO DETECTOR DE METALES	493,350.00
569100094	BASCULAS ELECTRONICAS 300 KG CON SOCIO	27,859.00
569100155	BASCULA ESPECIAL PARA MOSTRADOR	31,401.00
519100131	BANCAS DE ESPERA	15,350.00
519100132	BANCAS DE ESPERA	15,350.00
519100133	BANCAS DE ESPERA	15,350.00
519100134	RADIO PORTATIL DIGITAL MARCA KENWOOD	7,800.00
519100135	RADIO PORTATIL DIGITAL MARCA KENWOOD	7,800.00
519100136	RADIO PORTATIL AEREO ICF14	9,980.00
569100558	UNIDADES PARA TRANSPORTE DE PASAJEROS EN PLATAFORMA	1,034,482.76
519100083	CÁMARA DOMO IP PTZ 18 X	46,923.00
519100079	CÁMARA DOMO IP 360 PANORAMICA	18,756.00
519100080	CÁMARA DOMO IP 360 PANORAMICA	18,756.00
519100081	CÁMARA DOMO IP 360 PANORAMICA	18,756.00
519100082	CÁMARA DOMO IP 360 PANORAMICA	18,756.00
569100481	RADIO MOVIL TERRESTRE MOTOROLA 5000E	17,370.00
569100482	CAJERO AUTOMATICO ST ADVENTA	919,195.95
569100482	RADIO MOVIL TERRESTRE MOTOROLA 5000E	17,370.00
569100644	BOMBA TRANSFERENCIA DE COMBUSTIBLE DE 115VAC 15 GPM	16,500.00
542100006	OFICINA MOVIL TIPO REMOLQUE	206,400.00
511100412	ARCHIVERO VERTICAL DE 4 GAVETAS	8,100.00
511100413	ARCHIVERO VERTICAL DE 4 GAVETAS	8,100.00
511100414	GABINETE CON 4 ENTREPAÑOS	8,419.00
511100422	LIBRERO DE PISO CON 2 ENTREPAÑOS	10,999.00



Fecha de Impresión: 18/01/2024

Código	Descripción del Bien	Valor en Libros
511100423	CONJUNTO MODULAR	14,577.00
511100425	ESTANTE INDUSTRIAL DE ENSAMBLE	6,999.00
511100426	ESTANTE INDUSTRIAL DE ENSAMBLE	6,999.00
569100095	BASCULAS ELECTRONICAS 300 KG CON SOCIO	27,859.00
569100096	BASCULAS ELECTRONICAS 300 KG CON SOCIO	27,859.00
569100044	BANCAS MODULAR DE 4 PLAZAS MOD BM4-1000A	13,780.00
569100212	BANCA DE 3 Y 4 PLAZAS	22,776.00
569100440	SISTEMA DE INSPECCION DE RAYOS X	1,885,594.42
569100441	SISTEMA DE INSPECCION DE RAYOS X	1,885,594.42
567100009	EQUIPO DE TOPOGRAFÍA	59,550.00
569100559	UNIDADES PARA TRANSPORTE DE PASAJEROS EN PLATAFORMA	1,034,482.76
519100139	CARRITOS EQUIPAJEROS	7,330.00
519100140	CARRITOS EQUIPAJEROS	7,330.00
519100142	CARRITOS EQUIPAJEROS	7,330.00
519100145	CARRITOS EQUIPAJEROS	7,330.00
519100146	CARRITOS EQUIPAJEROS	7,330.00
519100148	CARRITOS EQUIPAJEROS	7,330.00
519100149	CARRITOS EQUIPAJEROS	7,330.00
564100006	PURIFICADOR DE AMBIENTE Y SUPERFICIES	22,449.00
569100485	RADIO MOVIL TERRESTRE MOTOROLA 5000E	17,370.00
569100486	RADIO MOVIL TERRESTRE MOTOROLA 5000E	17,370.00
569100487	RADIO MOVIL TERRESTRE MOTOROLA 5000E	17,370.00
569100490	RADIO BASE TERRESTRE MARCA MOTOROLA MODELO 8500E	24,386.00
569100491	RADIO BASE TERRESTRE MARCA MOTOROLA MODELO 8500E	24,386.00
569100493	RADIO BASE TERRESTRE MARCA MOTOROLA MODELO 8500E	24,386.00
569100494	RADIO BASE TERRESTRE MARCA MOTOROLA MODELO 8500E	24,386.00
511100428	LIBRERO PARA COLOCAR SOBRE CREDENZA	6,331.00
511100429	ARCHIVERO VERTICAL DE 3 GAVETAS TAMAÑO OFICIO	6,320.00
511100430	ARCHIVERO VERTICAL DE 3 GAVETAS TAMAÑO OFICIO	6,320.00
511100432	LIBRERO DE PISO 2 CAJONES DE ARCHIVO	9,999.00
511100433	CREDENZA ESPECIAL CON GAVETA	8,469.00
515100602	IMPRESORA DE CREDENCIALES	18,538.00
565100132	SUMINISTRO DE ESTACION DE VOCEO DE RESPALDO	61,700.80
566100012	CONTACTOR AF750-30 110-250 VCA/AD	74,000.00
515100610	LCD MONITOR NEC V552 SERIE 58018070	28,217.59
515100611	LCD MONITOR NEC V552 SERIE 58018070	28,217.59
569100669	SUMINISTRO E INSTALACIÓN DE CAJERO DE PREPAGO AUTOMATICO ADVENTA	818,250.00
569100434	MODULO TOUCH SCREEN PARA ITEMISER 3	86,450.00
569100213	BANCA DE 3 Y 4 PLAZAS	22,776.00
569100215	BANCA DE 3 Y 4 PLAZAS	22,776.00
569100216	BANCA DE 3 Y 4 PLAZAS	22,776.00
569100361	DESMALEZADORAS STIHL MODELO FS-450	11,579.31
569100227	EQUIPO AIRE AUTONOMO SCUBA BAJA PRESION 2216	22,269.00
569100273	EQUIPO DE RESPIRACIÓN AUTONOMO 60MIN PANTHER	21,955.00
511100372	TELÉFONO PANASONIC	8,250.17
569100642	ADQUISICIÓN DE CAMIÓN USADO PARA EXTINCIÓN DE INCENDIOS TIPO AEROPORTUARIO CON TANQUE DE AGUA DE 1,500 GALONES,	3,580,000.00

Fecha de Impresión: 18/01/2024

Código	Descripción del Bien	Valor en Libros
	4X4	
565100123	EQUIPO DE RADIOCOMUNICACION MOTOROLA SL500	12,176.00
565100124	EQUIPO DE RADIOCOMUNICACION MOTOROLA SL500	12,176.00
569100630	CONTENEDOR DE BASURA TRES ALOJAMIENTOS	10,916.00
569100631	CONTENEDOR DE BASURA TRES ALOJAMIENTOS	10,916.00
569100633	CONTENEDOR DE BASURA TRES ALOJAMIENTOS	10,916.00
569100634	CONTENEDOR DE BASURA TRES ALOJAMIENTOS	10,916.00
569100635	CONTENEDOR DE BASURA TRES ALOJAMIENTOS	10,916.00
569100497	RADIO PORTATIL FREC TERRESTRE MOTOROLA MOD DGP 8550E	21,875.00
569100498	RADIO PORTATIL FREC TERRESTRE MOTOROLA MOD DGP 8550E	21,875.00
569100500	RADIO PORTATIL FREC TERRESTRE MOTOROLA MOD DGP 8550E	21,875.00
569100501	RADIO PORTATIL FREC TERRESTRE MOTOROLA MOD DGP 8550E	21,875.00
569100502	RADIO PORTATIL FREC TERRESTRE MOTOROLA MOD DGP 8550E	21,875.00
569100504	RADIO PORTATIL FREC TERRESTRE MOTOROLA MOD DGP 8550E	21,875.00
569100505	RADIO PORTATIL FREC TERRESTRE MOTOROLA MOD DGP 8550E	21,875.00
569100507	RADIO PORTATIL FREC TERRESTRE MOTOROLA MOD DGP 8550E	21,875.00
541100063	CAMIONETA TIPO PICK UP DOBLE CABINA COLOR BLANCO CHEVROLET S10 MAX DOBLE CABINA MODELO 2023 4X4 TURBO MOTOR A GASOLINA	563,879.31
541100064	CAMIONETA TIPO PICK UP DOBLE CABINA COLOR BLANCO CHEVROLET S10 MAX DOBLE CABINA MODELO 2023 4X2 MOTOR A GASOLINA	381,379.31
569100672	LINTERNA INALAMBRICA DE 18V	8,150.00
569100673	LINTERNA INALAMBRICA DE 18V	8,150.00
569100686	LINTERNA INALAMBRICA DE 18V	8,150.00
569100687	LINTERNA INALAMBRICA DE 18V	8,150.00
511100373	TELÉFONO PANASONIC	8,250.17
511100389	TELÉFONO PANASONIC	9,633.22
511100390	TELÉFONO PANASONIC	9,633.22
511100375	TELÉFONO PANASONIC	8,250.17
511100377	TELÉFONO PANASONIC	8,250.17
511100378	TELÉFONO PANASONIC	8,250.17
511100379	TELÉFONO PANASONIC	8,250.17
511100391	TELÉFONO PANASONIC	9,633.22
511100381	TELÉFONO PANASONIC	8,250.17
569100637	CONTENEDOR DE BASURA TRES ALOJAMIENTOS	10,916.00
569100638	CONTENEDOR DE BASURA TRES ALOJAMIENTOS	10,916.00
569100640	CONTENEDOR DE BASURA TRES ALOJAMIENTOS	10,916.00
564100007	PURIFICADOR DE AMBIENTE Y SUPERFICIES	22,449.00
541100057	VEHICULO SEDAN MODELO 2021	218,571.78
541100058	VEHICULO SEDAN MODELO 2021	218,571.78
515100548	ARUBA AP-318	50,220.47
565100126	ADQUISICIÓN DE EQUIPO PORTÁTIL DE RADIOCOMUNICACIÓN AERONÁUTICO MARCA ICOM MODELO ICA- 16.	18,113.00
565100129	ADQUISICIÓN DE EQUIPO AUDICULAR CON ATENUACIÓN DE RUIDO PARA RADIO AERONÁUTICO ICA-120 CON ADAPTADOR.	13,202.50
569100508	RADIO PORTATIL FREC TERRESTRE MOTOROLA MOD DGP 8550E	21,875.00
569100509	RADIO PORTATIL FREC TERRESTRE MOTOROLA MOD DGP 8550E	21,875.00
511100392	MOSTRADOR AEROPUERTO	10,047.14
569100414	BOTE DE BASURA DE 750X400X900 CON 3 ALOJAMIENTOS	6,562.00

Fecha de Impresión: 18/01/2024

Código	Descripción del Bien	Valor en Libros
511100245	ARCHIVERO CON COSTADOS Y JALADERAS METÁLICAS	7,833.20
519100047	CAJA FUERTE	8,015.00
569100123	MOSTRADOR	11,250.00
569100550	GAINETE DE ACERO INOX. (CARCASA)	17,372.27
515100595	LAPTOP 14 PULGADAS	37,776.32
515100596	MULTIFUNCIONAL B/N	10,292.50
515100598	TABLET	8,952.75
515100599	LAPTOP 17 PULGADAS	45,050.00
515100600	LAPTOP 17 PULGADAS	45,050.00
519100226	MESA CORTA DE COWORKING 4 PERSONAS	39,820.00
519100227	MESA GRANDE DE COWORKING 8 PERSONAS	79,640.00
519100228	MESA GRANDE DE COWORKING 8 PERSONAS	79,640.00
597100011	PREMIUM CLIENT LICENSE MARCA SAMSUNG	17,804.00
597100015	PREMIUM CLIENT LICENSE MARCA SAMSUNG	17,804.00
519100164	PLAYER ESTERNO PARA VIDEOWALL MARCA SAMSUNG MODELO MAGICINFO PREMIUM SERVER SBB-SS08FL1/ZA	5,935.00
519100167	PANTALLA PROFESIONAL LCD DE 75"MARCA SAMSUNG SERIES QB75N MODELO LH75QBNEBGC/ZA USO CONTINUO 24/7	63,302.00
519100172	EQUIPO RESPALDO DE BATERIAS UPS MARCA TRIPPLITE MODELO SMARTONLINE 1000VA	15,750.00
519100180	CAMA DE 360° PARA EXTERIOR, H.264 Y MOTION JPEG STREAMS, LENTES MULTIMEGAPIXEL, RESOLUCION 4 X 2 MP, ALIMENTACION POE, SOPORTE ADECUADO PARA SU FIJACION INCLUIDO	118,720.00
519100181	CAMA DE 360° PARA EXTERIOR, H.264 Y MOTION JPEG STREAMS, LENTES MULTIMEGAPIXEL, RESOLUCION 4 X 2 MP, ALIMENTACION POE, SOPORTE ADECUADO PARA SU FIJACION INCLUIDO	118,720.00
519100169	EQUIPO RESPALDO DE BATERIAS UPS MARCA TRIPPLITE MODELO INTERACTIVO SMARPRO 3000RM2U	26,100.00
519100170	EQUIPO RESPALDO DE BATERIAS UPS MARCA TRIPPLITE MODELO INTERACTIVO SMARPRO 3000RM2U	26,100.00
519100171	EQUIPO RESPALDO DE BATERIAS UPS MARCA TRIPPLITE MODELO SMARTONLINE 1000VA	15,750.00
519100173	EQUIPO RESPALDO DE BATERIAS UPS MARCA TRIPPLITE MODELO SMARTONLINE 1000VA	15,750.00
531100014	SUMINISTRO DE CILINDROS DE AIRE COMPRIMIDO PARA EL SSEI	25,545.88
569100478	LECTOR DE TICKETS SALIDA MEY_TECH	169,315.08
569100478	CONTENEDOR DE BASURA DE 3 ALOJAMIENTOS	7,958.00
569100527	BARRERA AUTOMATICA ADVENTA	115,302.37
569100483	RADIO MOVIL TERRESTRE MOTOROLA 5000E	17,370.00
569100528	BARRERA AUTOMATICA ADVENTA	115,302.37
569100539	EMISOR DE TICKETS ENTRADA ADVENTA	172,865.28
569100529	BARRERA AUTOMATICA ADVENTA	115,302.37
565100072	BOCINA PARA INTERIOR A PLAFON	14,900.00
565100075	AMPLIFICADOR DE 4 CANALES	75,000.00
565100078	BOCINA PARA INTERIOR COLGANTE	9,900.00
565100082	BOCINA PARA INTERIOR COLGANTE	9,900.00
565100085	BOCINA PARA INTERIOR COLGANTE	9,900.00
565100089	BOCINA PARA INTERIOR COLGANTE	9,900.00
565100092	BOCINA PARA INTERIOR COLGANTE	9,900.00
565100096	BOCINA PARA INTERIOR COLGANTE	9,900.00
565100099	BOCINA PARA INTERIOR COLGANTE	9,900.00
519100182	CAMA DE 360° PARA EXTERIOR, H.264 Y MOTION JPEG STREAMS, LENTES MULTIMEGAPIXEL, RESOLUCION 4 X 2 MP, ALIMENTACION POE, SOPORTE ADECUADO PARA SU FIJACION INCLUIDO	118,720.00

Fecha de Impresión: 18/01/2024

Código	Descripción del Bien	Valor en Libros
519100150	CARRITOS EQUIPAJEROS	7,330.00
519100152	CARRITOS EQUIPAJEROS	7,330.00
519100153	CARRITOS EQUIPAJEROS	7,330.00
519100155	CARRITOS EQUIPAJEROS	7,330.00
519100157	CARRITOS EQUIPAJEROS	7,330.00
519100158	CARRITOS EQUIPAJEROS	7,330.00
519100160	CARRITOS EQUIPAJEROS	7,330.00
569100627	DESMALEZADORA DE MOCHILA GRAN POTENCIA MODELO FR450	22,100.00
569100628	DESMALEZADORA DE MOCHILA GRAN POTENCIA MODELO FR450	22,100.00
541100062	VEHICULO SEDAN MODELO 2020	234,396.63
569100647	EMBUDO DE SEGURIDAD PARA TAMBO	8,750.00
523100018	CÁMARAS FIJAS TIPO BULLET (VARIFOCALES)	11,979.45
523100020	CÁMARAS FIJAS TIPO BULLET (VARIFOCALES)	11,979.45
523100021	CÁMARAS FIJAS TIPO BULLET (VARIFOCALES)	11,979.45
523100022	CÁMARAS FIJAS TIPO BULLET (VARIFOCALES)	11,979.45
569100530	BARRERA AUTOMATICA ADVENTA	115,302.37
569100476	LECTOR DE TICKETS SALIDA MEY_TECH	169,315.08
569100476	CONTENEDOR DE BASURA DE 3 ALOJAMIENTOS	7,958.00
569100531	BARRERA AUTOMATICA ADVENTA	115,302.37
569100475	LECTOR DE TICKETS SALIDA MEY_TECH	169,315.08
569100475	CONTENEDOR DE BASURA DE 3 ALOJAMIENTOS	7,958.00
569100474	LECTOR DE TICKETS SALIDA MEY_TECH	169,315.08
569100533	BARRERA AUTOMATICA ADVENTA	115,302.37
515100335	LINKSYS	27,799.26
515100098	COMPUTADORA TITAN CON MONITOR LANIX	9,836.00
515100308	MH-G3N3VG36 CON SERVIDOR DE VIDEO IP MARCA WEBGATE MOD B101	153,000.00
515100127	NO BREACK	12,775.70
515100095	COMPUTADORA TITAN CON MONITOR LANIX	9,836.00
515100103	COMPUTADORA LANIX 3050 Y MONITOR LANIX 3050 17 "	11,157.00
515100201	COMPUTADORA	6,237.00
515100248	MULTIFUNCIONAL BROTHER MFC9840	6,895.69
515100083	IMPRESORA LASER HP	10,430.00
569100629	DESMALEZADORA DE MOCHILA GRAN POTENCIA MODELO FR450	22,100.00
569100614	CILNDROS DE FIBRA AL CARBON 5.5 PSI, 60 MINUTOS DE DURACIÓN.	27,414.00
569100616	CILNDROS DE FIBRA AL CARBON 5.5 PSI, 60 MINUTOS DE DURACIÓN.	27,414.00
569100612	CAMARA TERMICA PARA PIEZA FACIAL EQUIPO PROFESIONAL DE RESPIRACION AUTÓNOMO PARA COMABTE AL FUEGO.	25,901.00
569100611	CAMARA TERMICA PARA PIEZA FACIAL EQUIPO PROFESIONAL DE RESPIRACION AUTÓNOMO PARA COMABTE AL FUEGO.	25,901.00
569100618	EQUIPO PROFESIONAL DE RESPIRACION AUTÓNOMO PARA COMABTE AL FUEGO.	124,528.00
515100522	LAPTOP HP PROBOOK 440 G7	25,830.00
515100525	COMPUTADORA LAPTOP	15,360.00
523100024	CÁMARAS FIJAS TIPO BULLET (VARIFOCALES)	11,979.45
523100025	CÁMARAS FIJAS TIPO BULLET (VARIFOCALES)	11,979.45
523100026	CÁMARAS FIJAS TIPO BULLET (VARIFOCALES)	11,979.45
523100027	CÁMARAS FIJAS TIPO BULLET (VARIFOCALES)	11,979.45
519100243	ADQUISICIÓN DE EQUIPOS DE RADIOCOMUNICACIÓN PORTÁTIL PARA FRECUENCIA AÉREA, MARCA ICOM, MODELO IC-A25	18,002.14

Código	Descripción del Bien	Valor en Libros
519100244	ADQUISICIÓN DE EQUIPOS DE RADIOCOMUNICACIÓN PORTÁTIL PARA FRECUENCIA AÉREA, MARCA ICOM, MODELO IC-A25	18,002.14
519100245	ADQUISICIÓN DE EQUIPOS DE RADIOCOMUNICACIÓN PORTÁTIL PARA FRECUENCIA AÉREA, MARCA ICOM, MODELO IC-A25	18,002.14
565100133	KIT DE TORRE DE RADIOCOMUNICACION	85,978.00
566100011	PLANTA DE GENERACIÓN DE ENERGÍA ELÉCTRICA	435,836.11
519100246	REFRIGERADOR MEDIANO	7,899.00
569100667	SUMINISTRO DE BOMBA ELÉCTRICA PARA TRASIEGO DE COMBUSTIBLES, VEHÍCULOS DEL SSEI.	16,999.00
569100534	BARRERA AUTOMATICA ADVENTA	115,302.37
569100535	BARRERA AUTOMATICA ADVENTA	115,302.37
569100537	BARRERA AUTOMATICA ADVENTA	115,302.37
569100538	BARRERA AUTOMATICA ADVENTA	115,302.37
569100542	EMISOR DE TICKETS ENTRADA ADVENTA	172,865.28
569100477	CONTENEDOR DE BASURA DE 3 ALOJAMIENTOS	7,958.00
569100543	EMISOR DE TICKETS ENTRADA ADVENTA	172,865.28
569100544	EMISOR DE TICKETS ENTRADA ADVENTA	172,865.28
515100177	COMPUTADORA HP PROLIANT ML310E V2 N/S MX244800AH	20,486.65
515100171	SWICH DE 48 PUERTOS CAPA 2 ADMINISTRADORES	12,700.00
515100169	CPU HP, MONITOR LED, ECLADO Y MOUSE	12,100.00
515100323	VIDEO WALL PARA UN ARREGLO DE 3X2	397,931.47
515100325	VIDEO WALL PARA UN ARREGLO DE 3X2	397,931.47
515100326	VIDEO WALL PARA UN ARREGLO DE 3X2	397,931.47
515100319	CPU/MONITOR ESTACIÓN DE TRABAJO PARA OPERADOR DE MONITOREO	50,672.81
515100320	CPU/MONITOR ESTACIÓN DE TRABAJO PARA OPERADOR DE MONITOREO	50,672.81
515100527	COMPUTADORA LAPTOP	15,360.00
515100530	COMPUTADORA LAPTOP	15,360.00
515100533	COMPUTADORA LAPTOP	15,360.00
515100537	COMPUTADORA LAPTOP	15,360.00
515100540	COMPUTADORA LAPTOP	15,360.00
515100544	COMPUTADORA LAPTOP	15,360.00
515100547	COMPUTADORA LAPTOP	15,360.00
515100523	COMPUTADORA LAPTOP	15,360.00
515100524	COMPUTADORA LAPTOP	15,360.00
511100435	GABINETE EN MELAMINA 84.5X.46X2.11 ALTO	14,191.00
511100437	GABINETE EN MELAMINA .90X.40X1.90	9,927.00
511100438	GABINETE EN MELAMINA .90X.40X1.90	9,927.00
511100440	MODULO DE COBRO FABRICADO EN MELAMINA CON CUBIERTA	22,000.00
521100048	VIDEOPROYECTOR	21,173.80
519100220	PANTALLA SMART TV 46 PULGADAS	32,857.14
519100221	PANTALLA SMART TV 46 PULGADAS	32,857.14
519100223	MESA CORTA DE COWORKING 4 PERSONAS	39,820.00
519100225	MESA CORTA DE COWORKING 4 PERSONAS	39,820.00
569100431	VEHICULO TIPO CISTERNA PARA EL SSEI	3,284,540.00
569100608	KIT DE INERTES TSK 10001	130,175.00
569100613	CILNDROS DE FIBRA AL CARBON 5.5 PSI, 60 MINUTOS DE DURACIÓN.	27,414.00
569100615	CILNDROS DE FIBRA AL CARBON 5.5 PSI, 60 MINUTOS DE DURACIÓN.	27,414.00
569100617	EQUIPO PROFESIONAL DE RESPIRACION AUTÓNOMO PARA COMABTE AL FUEGO.	124,528.00



Fecha de Impresión: 18/01/2024

Código	Descripción del Bien	Valor en Libros
565100073	BOCINA PARA INTERIOR A PLAFON	14,900.00
565100074	AMPLIFICADOR DE 4 CANALES	75,000.00
565100076	AMPLIFICADOR DE 4 CANALES	75,000.00
565100077	PROCESADOR DE AUDIO DIGITAL	158,290.15
515100254	IMPRESORA HP LASERJET CP2025N COLOR	6,967.15
515100301	EQUIPO DE REPRODUCTOR MULTIMEDIA DIGITAL	12,454.95
515100303	EQUIPO DE REPRODUCTOR MULTIMEDIA DIGITAL	12,454.95
515100304	EQUIPO DE REPRODUCTOR MULTIMEDIA DIGITAL	12,454.95
515100306	EQUIPO DE REPRODUCTOR MULTIMEDIA DIGITAL	12,454.95
515100307	EQUIPO DE REPRODUCTOR MULTIMEDIA DIGITAL	12,454.95
565100046	RADIO PORTATIL AERONAUTICO MARCA ICOM MODELO IC-A14S	9,933.00
565100032	ALTAVOZ DE 2 VIAS 200W RMS, 70V, PARA INTERPERIE, INCLUYE HERRAJE DE ACERO. MODELO R35-3896	20,000.00
515100526	COMPUTADORA LAPTOP	15,360.00
515100528	COMPUTADORA LAPTOP	15,360.00
515100529	COMPUTADORA LAPTOP	15,360.00
515100531	COMPUTADORA LAPTOP	15,360.00
515100532	COMPUTADORA LAPTOP	15,360.00
515100534	COMPUTADORA LAPTOP	15,360.00
515100535	COMPUTADORA LAPTOP	15,360.00
515100536	COMPUTADORA LAPTOP	15,360.00
523100029	CÁMARA PARA INTERIOR/EXTERIOR DE 360 GRADO CON CONTROL PTZ	42,956.90
523100030	CÁMARA PARA INTERIOR/EXTERIOR DE 360 GRADO CON CONTROL PTZ	42,956.90
523100031	CÁMARA PARA INTERIOR/EXTERIOR DE 360 GRADO CON CONTROL PTZ	42,956.90
523100033	CÁMARA PARA INTERIOR/EXTERIOR DE 360 GRADO CON CONTROL PTZ	42,956.90
523100034	CÁMARA PARA INTERIOR/EXTERIOR DE 360 GRADO CON CONTROL PTZ	42,956.90
519100183	CAMA DE 360° PARA EXTERIOR, H.264 Y MOTION JPEG STREAMS, LENTES MULTIMEGAPIXEL, RESOLUCION 4 X 2 MP, ALIMENTACION POE, SOPORTE ADECUADO PARA SU FIJACION INCLUIDO	118,720.00
519100184	CAMARA DE DOMO FIJA, DIA/NOCHE, ILUMINADORES IR, WDR-CAPTURA FORENSE, IK10 PARA EXTERIOR, LENTE VARIFOCAL 3-10.5 MM, H.264 Y MOTION JPEG ESTREAMS, RESOLUCION HDTV 1080P A 30 FPS, ALIMENTACION POE, TARJETA SD DE 64 GB, SOPORTE ADECUADO PARA SU FIJACION INCLUIDO	49,775.71
519100185	CAMARA DE DOMO FIJA, DIA/NOCHE, ILUMINADORES IR, WDR-CAPTURA FORENSE, IK10 PARA EXTERIOR, LENTE VARIFOCAL 3-10.5 MM, H.264 Y MOTION JPEG ESTREAMS, RESOLUCION HDTV 1080P A 30 FPS, ALIMENTACION POE, TARJETA SD DE 64 GB, SOPORTE ADECUADO PARA SU FIJACION INCLUIDO	49,775.71
519100186	CAMARA DE DOMO FIJA, DIA/NOCHE, ILUMINADORES IR, WDR-CAPTURA FORENSE, IK10 PARA EXTERIOR, LENTE VARIFOCAL 3-10.5 MM, H.264 Y MOTION JPEG ESTREAMS, RESOLUCION HDTV 1080P A 30 FPS, ALIMENTACION POE, TARJETA SD DE 64 GB, SOPORTE ADECUADO PARA SU FIJACION INCLUIDO	49,775.71
519100187	CAMARA DE DOMO FIJA, DIA/NOCHE, ILUMINADORES IR, WDR-CAPTURA FORENSE, IK10 PARA EXTERIOR, LENTE VARIFOCAL 3-10.5 MM, H.264 Y MOTION JPEG ESTREAMS, RESOLUCION HDTV 1080P A 30 FPS, ALIMENTACION POE, TARJETA SD DE 64 GB, SOPORTE ADECUADO PARA SU FIJACION INCLUIDO	49,775.71
519100188	CAMARA DE DOMO FIJA, DIA/NOCHE, ILUMINADORES IR, WDR-CAPTURA FORENSE, IK10 PARA EXTERIOR, LENTE VARIFOCAL 3-10.5 MM, H.264 Y MOTION JPEG ESTREAMS, RESOLUCION HDTV 1080P A 30 FPS, ALIMENTACION POE, TARJETA SD DE 64 GB, SOPORTE ADECUADO PARA SU FIJACION INCLUIDO	49,775.71
519100189	CAMARA DE DOMO FIJA, DIA/NOCHE, ILUMINADORES IR, WDR-CAPTURA FORENSE, IK10 PARA EXTERIOR, LENTE VARIFOCAL 3-10.5	49,775.71

Fecha de Impresión: 18/01/2024

Código	Descripción del Bien	Valor en Libros
519100190	MM, H.264 Y MOTION JPEG ESTREAMS, RESOLUCION HDTV 1080P A 30 FPS, ALIMENTACION POE, TARJETA SD DE 64 GB, SOPORTE ADECUADO PARA SU FIJACION INCLUIDO CAMARA DE DOMO FIJA, DIA/NOCHE, ILUMINADORES IR, WDR-CAPTURA FORENSE, IK10 PARA EXTERIOR, LENTE VARIFOCAL 3-10.5	49,775.71
519100191	MM, H.264 Y MOTION JPEG ESTREAMS, RESOLUCION HDTV 1080P A 30 FPS, ALIMENTACION POE, TARJETA SD DE 64 GB, SOPORTE ADECUADO PARA SU FIJACION INCLUIDO CAMARA DE DOMO FIJA, DIA/NOCHE, ILUMINADORES IR, WDR-CAPTURA FORENSE, IK10 PARA EXTERIOR, LENTE VARIFOCAL 3-10.5	49,775.71
519100192	MM, H.264 Y MOTION JPEG ESTREAMS, RESOLUCION HDTV 1080P A 30 FPS, ALIMENTACION POE, TARJETA SD DE 64 GB, SOPORTE ADECUADO PARA SU FIJACION INCLUIDO CAMARA DE DOMO FIJA, DIA/NOCHE, ILUMINADORES IR, WDR-CAPTURA FORENSE, IK10 PARA EXTERIOR, LENTE VARIFOCAL 3-10.5	49,775.71
519100193	MM, H.264 Y MOTION JPEG ESTREAMS, RESOLUCION HDTV 1080P A 30 FPS, ALIMENTACION POE, TARJETA SD DE 64 GB, SOPORTE ADECUADO PARA SU FIJACION INCLUIDO CAMARA DE DOMO FIJA, DIA/NOCHE, ILUMINADORES IR, WDR-CAPTURA FORENSE, IK10 PARA EXTERIOR, LENTE VARIFOCAL 3-10.5	49,775.71
519100194	MM, H.264 Y MOTION JPEG ESTREAMS, RESOLUCION HDTV 1080P A 30 FPS, ALIMENTACION POE, TARJETA SD DE 64 GB, SOPORTE ADECUADO PARA SU FIJACION INCLUIDO CAMARA DE DOMO FIJA, DIA/NOCHE, ILUMINADORES IR, WDR-CAPTURA FORENSE, IK10 PARA EXTERIOR, LENTE VARIFOCAL 3-10.5	49,775.71
519100195	MM, H.264 Y MOTION JPEG ESTREAMS, RESOLUCION HDTV 1080P A 30 FPS, ALIMENTACION POE, TARJETA SD DE 64 GB, SOPORTE ADECUADO PARA SU FIJACION INCLUIDO CAMARA DE DOMO FIJA, DIA/NOCHE, ILUMINADORES IR, WDR-CAPTURA FORENSE, IK10 PARA EXTERIOR, LENTE VARIFOCAL 3-10.5	49,775.71
519100196	CAMARA DE DOMO FIJA, ILUMINADOR IR, LIGHTFINDER, WDR-CAPTURA FORENSE, IK10 PARA EXTERIOR, LENTE VARIFOCAL 3-9MM, H.264 Y EMOTION JPEG STREAMS, RESOLUCION HDTV 1080P A 30 FPS, ALIMENTACION POE, TARJETA SD DE 64GB, SOPORTE ADECUADO PARA SU FIJACION INCLUIDO	62,134.29
519100197	CAMARA DE DOMO FIJA, ILUMINADOR IR, LIGHTFINDER, WDR-CAPTURA FORENSE, IK10 PARA EXTERIOR, LENTE VARIFOCAL 3-9MM, H.264 Y EMOTION JPEG STREAMS, RESOLUCION HDTV 1080P A 30 FPS, ALIMENTACION POE, TARJETA SD DE 64GB, SOPORTE ADECUADO PARA SU FIJACION INCLUIDO	62,134.29
515100322	SUMINISTRO E INSTALACION DE FIREWALL FORTINET	235,900.00
515100247	EQUIPO FORTINET FG-80C-BDL	22,208.44
515100309	EQUIPO SWITCH DE COMUNICACION DE 24 PUERTOS	32,630.00
515100311	EQUIPO SWITCH DE COMUNICACION DE 24 PUERTOS	32,630.00
541100009	PLATINA EMOTION T/M A/A MOTOR Q248249 UKK 1812	103,508.70
541100015	AMBULANCIA TIPO I SS 02050	315,000.00
541100011	VEHICULO CISTERNA 6000 LTS SIST EXTINCIÓN INCENDIOS S/P	621,060.00
541100013	VEHICULO EXTINCION MOD CAV 180 FORD F-350 I CILINDROS S/P	613,810.00
515100538	COMPUTADORA LAPTOP	15,360.00
515100539	COMPUTADORA LAPTOP	15,360.00
515100541	COMPUTADORA LAPTOP	15,360.00
515100542	COMPUTADORA LAPTOP	15,360.00
515100543	COMPUTADORA LAPTOP	15,360.00
515100545	COMPUTADORA LAPTOP	15,360.00
515100546	COMPUTADORA LAPTOP	15,360.00
515100549	SERVIDOR PARA ESTACIONAMIENTO DRP	102,055.80
521100046	PROYECTOR PARA SALA DE JUNTAS DE DG	59,898.00
523100035	CÁMARA PARA INTERIOR/EXTERIOR DE 360 GRADO CON CONTROL PTZ	42,956.90

Fecha de Impresión: 18/01/2024

Código	Descripción del Bien	Valor en Libros
523100037	CÁMARA PARA INTERIOR/EXTERIOR DE 360 GRADO CON CONTROL PTZ	42,956.90
523100038	CÁMARA PARA INTERIOR/EXTERIOR DE 360 GRADO CON CONTROL PTZ	42,956.90
523100039	CÁMARA PARA INTERIOR/EXTERIOR DE 360 GRADO CON CONTROL PTZ	42,956.90
519100198	CAMARA DE DOMO FIJA, ILUMINADOR IR, LIGHTFINDER, WDR-CAPTURA FORENSE, IK10 PARA EXTERIOR, LENTE VARIFOCAL 3-9MM, H.264 Y EMOTION JPEG STREAMS, RESOLUCION HDTV 1080P A 30 FPS, ALIMENTACION POE, TARJETA SD DE 64GB, SOPORTE ADECUADO PARA SU FIJACION INCLUIDO	62,134.29
519100199	CAMARA DE DOMO FIJA, ILUMINADOR IR, LIGHTFINDER, WDR-CAPTURA FORENSE, IK10 PARA EXTERIOR, LENTE VARIFOCAL 3-9MM, H.264 Y EMOTION JPEG STREAMS, RESOLUCION HDTV 1080P A 30 FPS, ALIMENTACION POE, TARJETA SD DE 64GB, SOPORTE ADECUADO PARA SU FIJACION INCLUIDO	62,134.29
519100200	CAMARA DE DOMO FIJA, ILUMINADOR IR, LIGHTFINDER, WDR-CAPTURA FORENSE, IK10 PARA EXTERIOR, LENTE VARIFOCAL 3-9MM, H.264 Y EMOTION JPEG STREAMS, RESOLUCION HDTV 1080P A 30 FPS, ALIMENTACION POE, TARJETA SD DE 64GB, SOPORTE ADECUADO PARA SU FIJACION INCLUIDO	62,134.29
519100201	CAMARA PTZ, DIA/NOCHE, ZOOM OPTICO DE 32X, IP66 Y NEMA 4X PARA EXTERIOR, H.264 Y MOTION JPEG STREAMS, RESOLUCION HDTV 1080P A 30FPS, ALIMENTACION POE, TARJETA SD DE 64 GB SOPORTE ADECUADO PARA SU FIJACION	179,895.71
519100202	CAMARA PTZ, DIA/NOCHE, ZOOM OPTICO DE 32X, IP66 Y NEMA 4X PARA EXTERIOR, H.264 Y MOTION JPEG STREAMS, RESOLUCION HDTV 1080P A 30FPS, ALIMENTACION POE, TARJETA SD DE 64 GB SOPORTE ADECUADO PARA SU FIJACION	179,895.71
519100203	CAMARA PTZ, DIA/NOCHE, ZOOM OPTICO DE 32X, IP66 Y NEMA 4X PARA EXTERIOR, H.264 Y MOTION JPEG STREAMS, RESOLUCION HDTV 1080P A 30FPS, ALIMENTACION POE, TARJETA SD DE 64 GB SOPORTE ADECUADO PARA SU FIJACION	179,895.71
519100204	CAMARA PTZ, DIA/NOCHE, ZOOM OPTICO DE 32X, IP66 Y NEMA 4X PARA EXTERIOR, H.264 Y MOTION JPEG STREAMS, RESOLUCION HDTV 1080P A 30FPS, ALIMENTACION POE, TARJETA SD DE 64 GB SOPORTE ADECUADO PARA SU FIJACION	179,895.71
519100205	CAMARA PTZ, DIA/NOCHE, ZOOM OPTICO DE 32X, IP66 Y NEMA 4X PARA EXTERIOR, H.264 Y MOTION JPEG STREAMS, RESOLUCION HDTV 1080P A 30FPS, ALIMENTACION POE, TARJETA SD DE 64 GB SOPORTE ADECUADO PARA SU FIJACION	179,895.71
519100206	CAMARA PTZ, DIA/NOCHE, ZOOM OPTICO DE 32X, IP66 Y NEMA 4X PARA EXTERIOR, H.264 Y MOTION JPEG STREAMS, RESOLUCION HDTV 1080P A 30FPS, ALIMENTACION POE, TARJETA SD DE 64 GB SOPORTE ADECUADO PARA SU FIJACION	179,895.71
519100207	CAMARA PTZ, DIA/NOCHE, ZOOM OPTICO DE 32X, IP66 Y NEMA 4X PARA EXTERIOR, H.264 Y MOTION JPEG STREAMS, RESOLUCION HDTV 1080P A 30FPS, ALIMENTACION POE, TARJETA SD DE 64 GB SOPORTE ADECUADO PARA SU FIJACION	179,895.71
519100208	CAMARA PTZ, DIA/NOCHE ZOOM OPTICO DE 23 X, IP66 Y NEMA 4X PARA EXTERIOR, H.264 Y MOTION JPEG STREAMS, RESOLUCION HDTV 720 P A 30FPS, ALIMENTACION POE TARJETA SD DE 64GB, SOPORTE ADECUADO PARA SU FIJACION INCLUIDO	89,992.86
519100209	CAMARA PTZ, DIA/NOCHE ZOOM OPTICO DE 23 X, IP66 Y NEMA 4X PARA EXTERIOR, H.264 Y MOTION JPEG STREAMS, RESOLUCION HDTV 720 P A 30FPS, ALIMENTACION POE TARJETA SD DE 64GB, SOPORTE ADECUADO PARA SU FIJACION INCLUIDO	89,992.86
565100079	BOCINA PARA INTERIOR COLGANTE	9,900.00
565100080	BOCINA PARA INTERIOR COLGANTE	9,900.00
541100023	CAPTIVA SPORT SUV AUT 6 VEL CON QUEMACOCOS MOD 2015	325,591.38
541100006	CAMIONETA FORD 2005 F-150 XLMID V6 A/A 6 CIL PLATA SY 44301	164,347.83
541100016	REMOLQUE AGRÍCOLA 4000 KG C/REDILAS S/P	44,155.00
541100021	JETTA CL 2014 MOTOR CBP47698 UMH 7665	134,741.38
542100003	REMOLQUE HECHIZO NUM FABR 615160516	41,810.35
541100020	JETTA CL 2014 MOTOR CBP496819 UMH 7673	134,741.38
542100002	REMOLQUE HECHIZO T/PLATAFORMA NF/602050316	101,206.86



Fecha de Impresión: 18/01/2024

Código	Descripción del Bien	Valor en Libros
515100550	EQUIPO UPS (1000-3000 VA)9PX 3000 208 V TOWER	38,232.60
515100551	EQUIPO UPS (1000-3000 VA)9PX 3000 208 V TOWER	38,232.60
523100002	CAMARA TERMICA WIFI INDUSTRIAL IP/ TERMICO 6.2 MM/ IP54 / WI-FI / ALTA PRECISION NINCLUYE TRIPIEE DE COLOCACION	24,150.00
519100216	POWER INYECTOR 60W Y SWITCH 8 PTOS ADMINISTRABLE CON 2 PTOS SFP DE FIBRA PARA CAMARA AXIS	29,100.00
515100500	COMPUTADORA PORTATIL	10,450.00
515100502	COMPUTADORA PORTATIL	10,450.00
515100503	COMPUTADORA PORTATIL	10,450.00
515100504	COMPUTADORA PORTATIL	10,450.00
515100506	COMPUTADORA PORTATIL	10,450.00
523100041	CÁMARA PARA INTERIOR/EXTERIOR DE 360 GRADO CON CONTROL PTZ	42,956.90
523100042	CÁMARA PARA INTERIOR/EXTERIOR DE 360 GRADO CON CONTROL PTZ	42,956.90
523100043	CÁMARA PARA INTERIOR/EXTERIOR DE 360 GRADO CON CONTROL PTZ	42,956.90
523100044	CÁMARA PARA INTERIOR/EXTERIOR DE 360 GRADO CON CONTROL PTZ	42,956.90
523100045	CÁMARA PARA INTERIOR/EXTERIOR DE 360 GRADO CON CONTROL PTZ	42,956.90
565100081	BOCINA PARA INTERIOR COLGANTE	9,900.00
565100083	BOCINA PARA INTERIOR COLGANTE	9,900.00
565100084	BOCINA PARA INTERIOR COLGANTE	9,900.00
565100086	BOCINA PARA INTERIOR COLGANTE	9,900.00
565100087	BOCINA PARA INTERIOR COLGANTE	9,900.00
565100088	BOCINA PARA INTERIOR COLGANTE	9,900.00
565100090	BOCINA PARA INTERIOR COLGANTE	9,900.00
565100091	BOCINA PARA INTERIOR COLGANTE	9,900.00
569100161	BANCA DE 3 Y 4 PLAZAS	22,776.00
569100162	BANCA DE 3 Y 4 PLAZAS	22,776.00
569100164	BANCA DE 3 Y 4 PLAZAS	22,776.00
569100165	BANCA DE 3 Y 4 PLAZAS	22,776.00
569100166	BANCA DE 3 Y 4 PLAZAS	22,776.00
569100168	BANCA DE 3 Y 4 PLAZAS	22,776.00
569100169	BANCA DE 3 Y 4 PLAZAS	22,776.00
569100027	BANCAS MODULAR DE 4 PLAZAS MOD BM4-1000A	13,780.00
597100065	LICENCIAS DE USO DEL SISTEMA	500,000.00
515100507	COMPUTADORA PORTATIL	10,450.00
515100508	COMPUTADORA PORTATIL	10,450.00
515100510	COMPUTADORA PORTATIL	10,450.00
515100511	COMPUTADORA PORTATIL	10,450.00
515100513	COMPUTADORA PORTATIL	10,450.00
515100514	COMPUTADORA PORTATIL	10,450.00
515100515	COMPUTADORA PORTATIL	10,450.00
569100581	EQUIPO PROFESIONAL DE RESPIRACIÓN AUTÓNOMO PARA COMBATE AL FUEGO.	110,751.00
569100582	EQUIPO PROFESIONAL DE RESPIRACIÓN AUTÓNOMO PARA COMBATE AL FUEGO.	110,751.00
569100584	CILINDRO DE FIBRA DE CARBÓN PARA USO DE AIRE RESPIRABLE, DE 5,500 PSI PARA 60 MINUTOS.	25,736.00
569100586	CILINDRO DE FIBRA DE CARBÓN PARA USO DE AIRE RESPIRABLE, DE 5,500 PSI PARA 60 MINUTOS.	25,736.00
569100589	PIEZA FACIAL COMPLETA PARA EQUIPO PROFESIONAL DE RESPIRACIÓN AUTÓNOMO	5,443.00

Fecha de Impresión: 18/01/2024

Código	Descripción del Bien	Valor en Libros
569100590	PIEZA FACIAL COMPLETA PARA EQUIPO PROFESIONAL DE RESPIRACIÓN AUTÓNOMO	5,443.00
569100591	PIEZA FACIAL COMPLETA PARA EQUIPO PROFESIONAL DE RESPIRACIÓN AUTÓNOMO	5,443.00
569100592	PIEZA FACIAL COMPLETA PARA EQUIPO PROFESIONAL DE RESPIRACIÓN AUTÓNOMO	5,443.00
569100593	PIEZA FACIAL COMPLETA PARA EQUIPO PROFESIONAL DE RESPIRACIÓN AUTÓNOMO	5,443.00
569100594	ADQUISICIÓN DE EXTINTORES PORTÁTILES PARA FUEGOS TIPO D.	11,561.00
569100595	ADQUISICIÓN DE EXTINTORES PORTÁTILES PARA FUEGOS TIPO D.	11,561.00
569100596	ADQUISICIÓN DE EXTINTORES PORTÁTILES PARA FUEGOS TIPO D.	11,561.00
569100597	ADQUISICIÓN DE EXTINTORES PORTÁTILES PARA FUEGOS TIPO D.	11,561.00
569100598	ADQUISICIÓN DE EXTINTORES PORTÁTILES PARA FUEGOS TIPO D.	11,561.00
569100599	ADQUISICIÓN DE EXTINTORES PORTÁTILES PARA FUEGOS TIPO D.	11,561.00
515100498	COMPUTADORA PORTATIL	10,450.00
515100499	COMPUTADORA PORTATIL	10,450.00
515100501	COMPUTADORA PORTATIL	10,450.00
515100505	COMPUTADORA PORTATIL	10,450.00
515100509	COMPUTADORA PORTATIL	10,450.00
515100512	COMPUTADORA PORTATIL	10,450.00
515100516	COMPUTADORA PORTATIL	10,450.00
515100519	COMPUTADORA PORTATIL	10,450.00
519100166	PANTALLA PROFESIONAL LCD DE 75" MARCA SAMSUNG SERIES QB75N MODELO LH75QBNEBGC/ZA USO CONTINUO 24/7	63,302.00
569100028	BANCAS MODULAR DE 4 PLAZAS MOD BM4-1000A	13,780.00
569100030	BANCAS MODULAR DE 4 PLAZAS MOD BM4-1000A	13,780.00
569100031	BANCAS MODULAR DE 4 PLAZAS MOD BM4-1000A	13,780.00
569100033	BANCAS MODULAR DE 4 PLAZAS MOD BM4-1000A	13,780.00
569100034	BANCAS MODULAR DE 4 PLAZAS MOD BM4-1000A	13,780.00
569100036	BANCAS MODULAR DE 4 PLAZAS MOD BM4-1000A	13,780.00
569100037	BANCAS MODULAR DE 4 PLAZAS MOD BM4-1000A	13,780.00
515100517	COMPUTADORA PORTATIL	10,450.00
515100518	COMPUTADORA PORTATIL	10,450.00
515100520	COMPUTADORA PORTATIL	10,450.00
523100049	CÁMARAS FIJAS TIPO BULLET (VARIFOCALES)	9,584.00
523100052	CÁMARAS FIJAS TIPO BULLET (VARIFOCALES)	9,584.00
523100054	CÁMARAS FIJAS TIPO BULLET (VARIFOCALES)	9,584.00
515100569	UPS 2KVA, 120V, PARA MONTAJE EN RACK	13,879.00
515100570	GRABADOR DE VIDEO NVR	126,555.00
515100576	SWITCH (CAPA 3) 24 PTOS. POE + 4 SFP, 24 X 10/100/1000, 4 X GIGABIT SFP / RJ-45, PUERTOS CON MÓDULOS DE RED DE ENLACE ASCENDENTE OPCIONAL	24,039.00
523100004	CÁMARAS FIJAS TIPO BULLET (VARIFOCALES)	11,979.45
523100008	CÁMARAS FIJAS TIPO BULLET (VARIFOCALES)	11,979.45
523100011	CÁMARAS FIJAS TIPO BULLET (VARIFOCALES)	11,979.45
523100015	CÁMARAS FIJAS TIPO BULLET (VARIFOCALES)	11,979.45
523100019	CÁMARAS FIJAS TIPO BULLET (VARIFOCALES)	11,979.45
523100023	CÁMARAS FIJAS TIPO BULLET (VARIFOCALES)	11,979.45
565100093	BOCINA PARA INTERIOR COLGANTE	9,900.00
565100094	BOCINA PARA INTERIOR COLGANTE	9,900.00
565100095	BOCINA PARA INTERIOR COLGANTE	9,900.00



Fecha de Impresión: 18/01/2024

Código	Descripción del Bien	Valor en Libros
565100097	BOCINA PARA INTERIOR COLGANTE	9,900.00
565100098	BOCINA PARA INTERIOR COLGANTE	9,900.00
565100100	BOCINA PARA INTERIOR COLGANTE	9,900.00
565100101	BOCINA PARA INTERIOR COLGANTE	9,900.00
565100102	BOCINA PARA INTERIOR COLGANTE	9,900.00
569100039	BANCAS MODULAR DE 4 PLAZAS MOD BM4-1000A	13,780.00
569100171	BANCA DE 3 Y 4 PLAZAS	22,776.00
569100172	BANCA DE 3 Y 4 PLAZAS	22,776.00
569100174	BANCA DE 3 Y 4 PLAZAS	22,776.00
569100175	BANCA DE 3 Y 4 PLAZAS	22,776.00
569100178	BANCA DE 3 Y 4 PLAZAS	22,776.00
569100180	BANCA DE 3 Y 4 PLAZAS	22,776.00
569100040	BANCAS MODULAR DE 4 PLAZAS MOD BM4-1000A	13,780.00
515100577	SWITCH (CAPA 3) 24 PTOS. POE + 4 SFP, 24 X 10/100/1000, 4 X GIGABIT SFP / RJ-45, PUERTOS CON MÓDULOS DE RED DE ENLACE ASCENDENTE OPCIONAL	24,039.00
515100578	SWITCH (CAPA 3) 24 PTOS. POE + 4 SFP, 24 X 10/100/1000, 4 X GIGABIT SFP / RJ-45, PUERTOS CON MÓDULOS DE RED DE ENLACE ASCENDENTE OPCIONAL	24,039.00
515100579	TERMINAL DE MONITOREO	24,002.00
515100580	TERMINAL DE MONITOREO	24,002.00
515100582	TERMINAL DE MONITOREO	24,002.00
515100585	TERMINAL DE MONITOREO	24,002.00
511100409	ESCRITORIO DE USO RUDO PARA ESTACIÓN DE MONITOREO	13,371.42
511100411	ESCRITORIO DE USO RUDO PARA ESTACIÓN DE MONITOREO	13,371.42
515100340	MERAKI MR33 CLOUD MANAGED AP	14,890.00
515100342	MERAKI MR33 CLOUD MANAGED AP	14,890.00
515100343	MERAKI MR33 CLOUD MANAGED AP	14,890.00
515100344	MERAKI MR33 CLOUD MANAGED AP	14,890.00
515100346	MERAKI MR33 CLOUD MANAGED AP	14,890.00
515100347	MERAKI MR33 CLOUD MANAGED AP	14,890.00
523100028	CÁMARAS FIJAS TIPO BULLET (VARIFOCALES)	11,979.45
515100553	MONITOR PARA ESTACIÓN DE TRABAJO	30,304.56
515100555	MONITOR PARA ESTACIÓN DE TRABAJO	30,304.56
569100585	CILINDRO DE FIBRA DE CARBÓN PARA USO DE AIRE RESPIRABLE, DE 5,500 PSI PARA 60 MINUTOS.	25,736.00
569100587	CILINDRO DE FIBRA DE CARBÓN PARA USO DE AIRE RESPIRABLE, DE 5,500 PSI PARA 60 MINUTOS.	25,736.00
569100588	CILINDRO DE FIBRA DE CARBÓN PARA USO DE AIRE RESPIRABLE, DE 5,500 PSI PARA 60 MINUTOS.	25,736.00
597100017	PREMIUM CLIENT LICENSE MARCA SAMSUNG	17,804.00
597100018	PREMIUM CLIENT LICENSE MARCA SAMSUNG	17,804.00
519100175	PANTALLA PROFESIONAL LCD DE 75"MARCA SAMSUNG SERIES QB75N MODELO LH75QBNEBGC/ZA USO CONTINUO 24/7	63,302.00
519100176	PANTALLA PROFESIONAL LCD DE 75"MARCA SAMSUNG SERIES QB75N MODELO LH75QBNEBGC/ZA USO CONTINUO 24/7	63,302.00
569100181	BANCA DE 3 Y 4 PLAZAS	22,776.00
569100183	BANCA DE 3 Y 4 PLAZAS	22,776.00
569100184	BANCA DE 3 Y 4 PLAZAS	22,776.00
569100186	BANCA DE 3 Y 4 PLAZAS	22,776.00
569100187	BANCA DE 3 Y 4 PLAZAS	22,776.00
569100188	BANCA DE 3 Y 4 PLAZAS	22,776.00

a

Fecha de Impresión: 18/01/2024

Código	Descripción del Bien	Valor en Libros
569100241	COMPRESOR MCA EVANS MOTOR APG 5HP, 3F 220-4	8,152.00
569100394	BANDA TRANSPORTADORA MANEJO DE EQUIPAJE 6 MTS	10,642.59
519100217	MEGAFONO DE ALTA POTENCIA	7,406.35
519100218	MEGAFONO DE ALTA POTENCIA	7,406.35
551100004	EQUIPO DETECTOR DE METALES MANUAL DMM	9,656.00
551100006	EQUIPO DETECTOR DE METALES MANUAL DMM	9,656.00
551100007	EQUIPO DETECTOR DE METALES MANUAL DMM	9,656.00
551100008	EQUIPO DETECTOR DE METALES MANUAL DMM	9,656.00
515100556	MONITOR PARA ESTACIÓN DE TRABAJO	30,304.56
515100558	MONITOR PARA ESTACIÓN DE TRABAJO	30,304.56
515100559	UPS 2KVA, 120V, PARA MONTAJE EN RACK	17,348.00
515100562	UPS 2KVA, 120V, PARA MONTAJE EN RACK	17,348.00
523100032	CÁMARA PARA INTERIOR/EXTERIOR DE 360 GRADO CON CONTROL PTZ	42,956.90
523100036	CÁMARA PARA INTERIOR/EXTERIOR DE 360 GRADO CON CONTROL PTZ	42,956.90
523100040	CÁMARA PARA INTERIOR/EXTERIOR DE 360 GRADO CON CONTROL PTZ	42,956.90
519100177	EQUIPO RESPALDO DE BATERIAS UPS MARCA TRIPPLITE MODELO INTERACTIVO SMARPRO 3000RM2U	26,100.00
519100179	EQUIPO RESPALDO DE BATERIAS UPS MARCA TRIPPLITE MODELO SMARTONLINE 1000VA	15,750.00
565100103	BOCINA PARA INTERIOR A PLAFON	14,900.00
565100105	AMPLIFICADOR DE 4 CANALES	75,000.00
565100106	BOCINA PARA INTERIOR COLGANTE	9,900.00
565100107	BOCINA PARA INTERIOR COLGANTE	9,900.00
565100109	BOCINA PARA INTERIOR COLGANTE	9,900.00
569100143	CARCAZAS PARA MOSTRADORES	25,612.07
569100392	BANDA TRANSPORTADORA DE 25 MTS	36,613.15
569100393	BANDA TRANSPORTADORA DE 40 MTS	57,342.02
561100002	DESVARADORA MARCA JOHN DEERE MODELO MX7, PARA TRACTOR AGRICOLA.	44,600.00
512100001	ESTUFA Y QUEMADORES LÍNEA ECONÓMICA INTEGRADA	8,100.00
567100004	TALADRO COLUMNA DE BANCO 13" 5/8 3/HP1619.2 MM	7,563.78
569100284	MALETA C/SIMULADOR DE BOMBA	19,570.00
515100554	MONITOR PARA ESTACIÓN DE TRABAJO	30,304.56
515100557	MONITOR PARA ESTACIÓN DE TRABAJO	30,304.56
515100573	SWITCH (CAPA 3) 24 PTOS. POE + 4 SFP, 24 X 10/100/1000, 4 X GIGABIT SFP / RJ-45, PUERTOS CON MÓDULOS DE RED DE ENLACE ASCENDENTE OPCIONAL	24,039.00
515100574	SWITCH (CAPA 3) 24 PTOS. POE + 4 SFP, 24 X 10/100/1000, 4 X GIGABIT SFP / RJ-45, PUERTOS CON MÓDULOS DE RED DE ENLACE ASCENDENTE OPCIONAL	24,039.00
515100575	SWITCH (CAPA 3) 24 PTOS. POE + 4 SFP, 24 X 10/100/1000, 4 X GIGABIT SFP / RJ-45, PUERTOS CON MÓDULOS DE RED DE ENLACE ASCENDENTE OPCIONAL	24,039.00
515100568	SWITCH (CAPA 3) 24 PTOS. POE + 4 SFP, 24 X 10/100/1000, 4 X GIGABIT SFP / RJ-45, PUERTOS CON MÓDULOS DE RED DE ENLACE ASCENDENTE OPCIONAL	34,855.68
523100046	CÁMARA PARA INTERIOR/EXTERIOR DE 360 GRADO CON CONTROL PTZ	42,956.90
515100565	GABINETE PARA SALA DE COMUNICACIONES DE 42 UNIDADES DE RACK	15,028.00
511100405	ESCRITORIO DE USO RUDO PARA ESTACIÓN DE MONITOREO	13,371.42
511100406	ESCRITORIO DE USO RUDO PARA ESTACIÓN DE MONITOREO	13,371.42
511100407	ESCRITORIO DE USO RUDO PARA ESTACIÓN DE MONITOREO	13,371.42

Fecha de Impresión: 18/01/2024

Código	Descripción del Bien	Valor en Libros
511100408	ESCRITORIO DE USO RUDO PARA ESTACIÓN DE MONITOREO	13,371.42
511100410	ESCRITORIO DE USO RUDO PARA ESTACIÓN DE MONITOREO	13,371.42
515100566	GRABADOR DE VIDEO NVR	158,193.65
565100110	BOCINA PARA INTERIOR COLGANTE	9,900.00
565100112	BOCINA PARA INTERIOR COLGANTE	9,900.00
565100113	BOCINA PARA INTERIOR COLGANTE	9,900.00
565100114	BOCINA PARA INTERIOR COLGANTE	9,900.00
565100116	BOCINA PARA INTERIOR COLGANTE	9,900.00
565100117	BOCINA PARA INTERIOR COLGANTE	9,900.00
565100119	BOCINA PARA INTERIOR COLGANTE	9,900.00
565100120	BOCINA PARA INTERIOR COLGANTE	9,900.00
569100093	BASCULAS ELECTRONICAS 300 KG CON SOCIO	27,859.00
569100121	BASCULA PARA EQUIPAJE	17,372.27
569100151	BASCULA ESPECIAL PARA MOSTRADOR	31,401.00
519100085	CÁMARA DOMO IP 180 PANORAMICA	56,312.00
519100070	CÁMARA DOMO IP FIJA 9MM PARA PLATAFORMA	26,971.00
569100041	BANCAS MODULAR DE 4 PLAZAS MOD BM4-1000A	13,780.00
569100042	BANCAS MODULAR DE 4 PLAZAS MOD BM4-1000A	13,780.00
569100190	BANCA DE 3 Y 4 PLAZAS	22,776.00
515100571	SWITCH (CAPA 3) 24 PTOS. POE + 4 SFP, 24 X 10/100/1000, 4 X GIGABIT SFP / RJ-45, PUERTOS CON MÓDULOS DE RED DE ENLACE ASCENDENTE OPCIONAL	24,039.00
515100581	TERMINAL DE MONITOREO	24,002.00
515100583	TERMINAL DE MONITOREO	24,002.00
515100584	TERMINAL DE MONITOREO	24,002.00
551100009	EQUIPO DETECTOR DE METALES MANUAL DMM	9,656.00
597100016	PREMIUM CLIENT LICENSE MARCA SAMSUNG	17,804.00
519100174	PLAYER ESTERNO PARA VIDEOWALL MARCA SAMSUNG MODELO MAGICINFO PREMIUM SERVER SBB-SS08FL1/ZA	5,935.00
519100178	EQUIPO RESPALDO DE BATERÍAS UPS MARCA TRIPPLITE MODELO SMARTONLINE 1000VA	15,750.00
565100104	AMPLIFICADOR DE 4 CANALES	75,000.00
565100108	BOCINA PARA INTERIOR COLGANTE	9,900.00
565100111	BOCINA PARA INTERIOR COLGANTE	9,900.00
565100115	BOCINA PARA INTERIOR COLGANTE	9,900.00
565100118	BOCINA PARA INTERIOR COLGANTE	9,900.00
565100122	BOCINA PARA INTERIOR COLGANTE	9,900.00
565100121	BOCINA PARA INTERIOR COLGANTE	9,900.00
541100041	CAMIONETA TIPO PICKUP DOBLE CABINA COLOR BLANCO MODELO 2019 A GASOLINA	269,788.62
541100043	CAMIONETA TIPO PICKUP DOBLE CABINA DIESEL	394,569.66
541100044	CAMIONETA TIPO PICKUP DOBLE CABINA DIESEL	394,569.66
541100046	CAMIONETA TIPO PICKUP DOBLE CABINA DIESEL	394,569.66
519100161	VIDEOWALL PANEL LES MARCA ABSEN SERIES A 27 MODELO A 2725 PITCH =2.5 (ORILLA) 4X3 M	1,165,354.00
597100012	PREMIUM CLIENT LICENSE MARCA SAMSUNG	17,804.00
569100191	BANCA DE 3 Y 4 PLAZAS	22,776.00
521100004	PANTALLA 46" LED C5 5300 SAMSUNG SERIE Z5G13CXD916685B	6,895.69
521100015	PANTALLA 46" LED C5 5300 SAMSUNG SERIE Z5G13CXD920083K	6,895.69
569100194	BANCA DE 3 Y 4 PLAZAS	22,776.00



Fecha de Impresión: 18/01/2024

Código	Descripción del Bien	Valor en Libros
569100195	BANCA DE 3 Y 4 PLAZAS	22,776.00
569100197	BANCA DE 3 Y 4 PLAZAS	22,776.00
569100198	BANCA DE 3 Y 4 PLAZAS	22,776.00
569100208	BANCA DE 3 Y 4 PLAZAS	22,776.00
551100012	EQUIPO DETECTOR DE METALES MANUAL DMM	9,656.00
551100013	EQUIPO DETECTOR DE METALES MANUAL DMM	9,656.00
512100004	SALA DE 5 ASIENTOS PARA CUARTEL DEL SSEI	14,950.00
511100434	CREDENZA EN MELAMINA	13,388.00
511100436	SILLA DIRECTVA	15,900.00
511100439	ESCRITORIO OPERATIVO EN MELAMINA CON CAJÓN LAPICERO Y CAJON DE ARCHIVO	15,000.00
519100219	PANTALLA SMART TV 46 PULGADAS	32,857.14
515100603	UNIDAD DE RESPALDO NAS	46,703.80
519100240	ADQUISICIÓN DE EQUIPOS DE RADIOCOMUNICACIÓN PORTÁTIL PARA FRECUENCIA TERRESTRE, MARCA MOTOROLA, MODELO DGP8550E	27,857.48
519100241	ADQUISICIÓN DE EQUIPOS DE RADIOCOMUNICACIÓN PORTÁTIL PARA FRECUENCIA TERRESTRE, MARCA MOTOROLA, MODELO DGP8550E	27,857.48
515100481	TARJETA DE ENTRADAS MIC/LINEA	10,900.00
523100047	CÁMARA PARA INTERIOR/EXTERIOR DE 360 GRADO CON CONTROL PTZ	42,956.90
523100048	CÁMARA PARA INTERIOR/EXTERIOR DE 360 GRADO CON CONTROL PTZ	42,956.90
523100003	CÁMARAS FIJAS TIPO BULLET (VARIFOCALES)	11,979.45
523100005	CÁMARAS FIJAS TIPO BULLET (VARIFOCALES)	11,979.45
597100013	PREMIUM CLIENT LICENSE MARCA SAMSUNG	17,804.00
597100014	PREMIUM CLIENT LICENSE MARCA SAMSUNG	17,804.00
519100162	VIDEOWALL PANEL LED MARCA ABSEN SERIES A27 MODELO A2725, PITCH= 2.5 MM (ORILLA),4.3 X 2 M	1,076,293.00
519100163	VIDEOWALL PANEL LED MARCA ABSEN SERIES A27 MODELO A2725 PITCH =2.5MM(ORILLA) 6X2M	1,201,090.00
519100165	PLAYER ESTERNO PARA VIDEOWALL MARCA SAMSUNG MODELO MAGICINFO PREMIUM SERVER SBB-SS08FL1/ZA	5,935.00
569100643	BARRA REMOLQUE PARA PASILLOS TELESCOPICOS	199,392.20
551100005	EQUIPO DETECTOR DE METALES MANUAL DMM	9,656.00
551100010	EQUIPO DETECTOR DE METALES MANUAL DMM	9,656.00
569100209	BANCA DE 3 Y 4 PLAZAS	22,776.00
569100199	BANCA DE 3 Y 4 PLAZAS	22,776.00
569100211	BANCA DE 3 Y 4 PLAZAS	22,776.00
569100331	AUTOMATIZACIÓN ESTACIONAMIENTO	749,210.50
569100334	ESCALERA FIBRA DE VIDRIO MOD 122440	12,754.50
569100350	DESVARADORA DE FORRAJE MARCA FAMAQ MODELO S-180	25,625.00
569100131	DESVARADORA MOD S-180 SERIE 010	16,000.00
569100201	BANCA DE 3 Y 4 PLAZAS	22,776.00
523100012	CÁMARAS FIJAS TIPO BULLET (VARIFOCALES)	11,979.45
523100013	CÁMARAS FIJAS TIPO BULLET (VARIFOCALES)	11,979.45
523100014	CÁMARAS FIJAS TIPO BULLET (VARIFOCALES)	11,979.45
523100016	CÁMARAS FIJAS TIPO BULLET (VARIFOCALES)	11,979.45
523100017	CÁMARAS FIJAS TIPO BULLET (VARIFOCALES)	11,979.45
565100131	REPETIDOR DE RADIOCOMUNICACIONES	170,500.00
523100006	CÁMARAS FIJAS TIPO BULLET (VARIFOCALES)	11,979.45
523100007	CÁMARAS FIJAS TIPO BULLET (VARIFOCALES)	11,979.45
523100009	CÁMARAS FIJAS TIPO BULLET (VARIFOCALES)	11,979.45

a

Fecha de Impresión: 18/01/2024

Código	Descripción del Bien	Valor en Libros
523100010	CÁMARAS FIJAS TIPO BULLET (VARIFOCALES)	11,979.45
519100229	ADQUISICIÓN DE EQUIPO DE RADIOCOMUNICACIÓN PORTÁTIL PARA FRECUENCIA AÉREA, MARCA ICOM, MODELO IC-A16	14,250.00
519100230	ADQUISICIÓN E INSTALACIÓN DE RADIOS MÓVILES MARCA MOTOROLA, MODELO DGM5000E EN VEHÍCULOS DEL SSEI.	28,450.68
519100231	ADQUISICIÓN E INSTALACIÓN DE RADIOS MÓVILES MARCA MOTOROLA, MODELO DGM5000E EN VEHÍCULOS DEL SSEI.	28,450.68
519100232	ADQUISICIÓN DE EQUIPOS DE RADIOCOMUNICACIÓN PORTÁTIL PARA FRECUENCIA TERRESTRE, MARCA MOTOROLA, MODELO DGP8550E	27,857.48
519100233	ADQUISICIÓN DE EQUIPOS DE RADIOCOMUNICACIÓN PORTÁTIL PARA FRECUENCIA TERRESTRE, MARCA MOTOROLA, MODELO DGP8550E	27,857.48
551100011	EQUIPO DETECTOR DE METALES MANUAL DMM	9,656.00
515100586	MONITOR PARA ESTACIÓN DE TRABAJO	24,244.00
523100050	CÁMARAS FIJAS TIPO BULLET (VARIFOCALES)	9,584.00
523100051	CÁMARAS FIJAS TIPO BULLET (VARIFOCALES)	9,584.00
523100053	CÁMARAS FIJAS TIPO BULLET (VARIFOCALES)	9,584.00
569100648	EMBUDO DE SEGURIDAD PARA TAMBO	8,750.00
551100003	EXPLOSÍMETRO, EQUIPO PARA DETECCIÓN DE GASES MÚLTIPLES EN LA ATMÓSFERA.	36,089.22
531100030	ESTACIÓN CAMARA TERMOGRAFICA	90,841.00
569100472	SISTEMA ELECTRICO Y DE CONTROL C/SIST DE ARRANQUE	44,850.00
569100148	PLANTA DE EMERGENCIA	393,072.00
569100202	BANCA DE 3 Y 4 PLAZAS	22,776.00
569100141	BANDA TRANSPORTADORA MANEJO DE EQUIPAJE	401,397.50
569100203	BANCA DE 3 Y 4 PLAZAS	22,776.00
569100152	BASCULA ESPECIAL PARA MOSTRADOR	31,401.00
569100153	BASCULA ESPECIAL PARA MOSTRADOR	31,401.00
569100281	EQUIPO HIDRAULICO DE RESCATE	74,930.00
565100065	SWITCH PARA MICROFONOS DEL SISTEMA DE VOCEO	8,221.90
565100067	MICROFONOA DE VOCEO PARA SALA DE ULTIMA ESPERA,AMBULATORIO,MOSTRADORES	49,501.50
565100068	MICROFONOA DE VOCEO PARA SALA DE ULTIMA ESPERA,AMBULATORIO,MOSTRADORES	49,501.50
565100069	MICROFONOA DE VOCEO PARA SALA DE ULTIMA ESPERA,AMBULATORIO,MOSTRADORES	49,501.50
519100168	PANTALLA PROFESIONAL LCD DE 75"MARCA SAMSUNG SERIES QB75N MODELO LH75QBNBGC/ZA USO CONTINUO 24/7	63,302.00
531100024	SIERRAS SIRCULARES DE RESCATE CON MOTOR DE COMB	62,221.12
531100026	SUMINISTRO DE CILINDROS DE AIRE COMPRIMIDO PARA EL SSEI	25,545.88
531100026	SISTEMA DE RESCATE SKED (CAMILLA DE RESCATE FLEXIBLE)	18,715.00
531100031	SUMINISTRO DE CILINDROS DE AIRE COMPRIMIDO PARA EL SSEI	25,545.88
531100035	SUMINISTRO DE CILINDROS DE AIRE COMPRIMIDO PARA EL SSEI	25,545.88
531100009	SUMINISTRO DE CILINDROS DE AIRE COMPRIMIDO PARA EL SSEI	25,545.88
531100010	SUMINISTRO DE CILINDROS DE AIRE COMPRIMIDO PARA EL SSEI	25,545.88
531100012	SUMINISTRO DE CILINDROS DE AIRE COMPRIMIDO PARA EL SSEI	25,545.88
515100560	UPS 2KVA, 120V, PARA MONTAJE EN RACK	17,348.00
515100561	UPS 2KVA, 120V, PARA MONTAJE EN RACK	17,348.00
515100563	UPS 2KVA, 120V, PARA MONTAJE EN RACK	17,348.00
515100564	UPS 2KVA, 120V, PARA MONTAJE EN RACK	17,348.00
519100222	TRITURADORA DE PAPEL	27,599.00
519100224	MESA CORTA DE COWORKING 4 PERSONAS	39,820.00
519100234	ADQUISICIÓN DE EQUIPOS DE RADIOCOMUNICACIÓN PORTÁTIL PARA FRECUENCIA TERRESTRE, MARCA MOTOROLA, MODELO DGP8550E	27,857.48
519100235	ADQUISICIÓN DE EQUIPOS DE RADIOCOMUNICACIÓN PORTÁTIL PARA FRECUENCIA TERRESTRE, MARCA MOTOROLA, MODELO DGP8550E	27,857.48

a

Fecha de Impresión: 18/01/2024

Código	Descripción del Bien	Valor en Libros
519100236	ADQUISICIÓN DE EQUIPOS DE RADIOCOMUNICACIÓN PORTÁTIL PARA FRECUENCIA TERRESTRE, MARCA MOTOROLA, MODELO DGP8550E	27,857.48
519100237	ADQUISICIÓN DE EQUIPOS DE RADIOCOMUNICACIÓN PORTÁTIL PARA FRECUENCIA TERRESTRE, MARCA MOTOROLA, MODELO DGP8550E	27,857.48
519100238	ADQUISICIÓN DE EQUIPOS DE RADIOCOMUNICACIÓN PORTÁTIL PARA FRECUENCIA TERRESTRE, MARCA MOTOROLA, MODELO DGP8550E	27,857.48
519100239	ADQUISICIÓN DE EQUIPOS DE RADIOCOMUNICACIÓN PORTÁTIL PARA FRECUENCIA TERRESTRE, MARCA MOTOROLA, MODELO DGP8550E	27,857.48
569100205	BANCA DE 3 Y 4 PLAZAS	22,776.00
569100473	LECTOR DE TICKETS SALIDA MEY_Tech	169,315.08
569100292	EQUIPO DE RESPIRACIÓN	7,240.00
569100206	BANCA DE 3 Y 4 PLAZAS	22,776.00
531100022	SUMINISTRO DE CILINDROS DE AIRE COMPRIMIDO PARA EL SSEI	25,545.88
531100022	CAMILLA DE RESCATE TIPO CANASTILLA	10,735.00
515100454	TARJETA DE ENTRADAS MIC/LÍNEA	10,900.00
541100042	CAMIONETA TIPO PICKUP DOBLE CABINA COLOR BLANCO MODELO 2019 A GASOLINA	269,788.62
565100179	GABINETE PARA EXTERIOR	29,312.41
565100180	GABINETE PARA EXTERIOR	29,312.41
565100181	GABINETE PARA EXTERIOR	29,312.41
565100182	GABINETE PARA EXTERIOR	29,312.41
565100183	GABINETE PARA EXTERIOR	29,312.41
565100184	GABINETE PARA EXTERIOR	29,312.41
565100135	ADQUISICIÓN DE EQUIPO DE RADIOCOMUNICACIÓN PORTÁTIL FRECUENCIA TERRESTRE, VHF 136-174 MHZ, 5W, MARCA MOTOROLA, MODELO DGP8550e, PARA MANTENIMIENTO.	21,097.25
565100136	ADQUISICIÓN DE EQUIPO DE RADIOCOMUNICACIÓN PORTÁTIL FRECUENCIA TERRESTRE, VHF 136-174 MHZ, 5W, MARCA MOTOROLA, MODELO DGP8550e, PARA MANTENIMIENTO.	21,097.25
565100137	ADQUISICIÓN DE EQUIPO DE RADIOCOMUNICACIÓN FRECUENCIA AÉREA (BASE SMS). MARCA ICOM, MODELO IC-A120.	21,130.29
565100138	ADQUISICIÓN DE EQUIPO DE RADIOCOMUNICACIÓN PORTÁTIL FRECUENCIA TERRESTRE, MARCA MOTOROLA, MODELO MOTOTRBO R7, PARA SSEI.	18,747.25
531100033	ESTACIÓN LAVAMANOS PORTÁTIL PARA CONSULTORIO MÉDICO.	24,900.00
564100023	SUMINISTRO E INSTALACIÓN DE AIRE ACONDICIONADO OFICINAS DE AEROCARES	21,143.71
564100024	SUMINISTRO E INSTALACIÓN DE AIRE ACONDICIONADO OFICINAS DE AEROCARES	21,143.71
569100719	SUMINISTRO E INSTALACIÓN DE SISTEMA TRANSPORTADOR PARA REVISIÓN DE EQUIPAJE LLEGADAS INTERNACIONALES	2,998,662.00
515100627	SWITCHES DE COMUNICACION CORE DE 24 PUERTOS CATALYST 3850	92,705.00
515100628	ADAPTADOR DE ENERGIA POE INJECTOR GIGABIT, 95W, NA POWER CORD, PARA USAR EN CAMARA TIPO H4IR PTZ	9,155.00
515100629	ADAPTADOR DE ENERGIA POE INJECTOR GIGABIT, 95W, NA POWER CORD, PARA USAR EN CAMARA TIPO H4IR PTZ	9,155.00
515100630	ADAPTADOR DE ENERGIA POE INJECTOR GIGABIT, 95W, NA POWER CORD, PARA USAR EN CAMARA TIPO H4IR PTZ	9,155.00
515100631	ADAPTADOR DE ENERGIA POE INJECTOR GIGABIT, 95W, NA POWER CORD, PARA USAR EN CAMARA TIPO H4IR PTZ	9,155.00
515100632	ADAPTADOR DE ENERGIA POE INJECTOR GIGABIT, 95W, NA POWER CORD, PARA USAR EN CAMARA TIPO H4IR PTZ	9,155.00
515100633	SWITCHES DE COMUNICACION CORE DE 48 PUERTOS CATALYST 3850	166,000.00
515100634	SWITCHES DE COMUNICACION CORE DE 48 PUERTOS CATALYST 3850	166,000.00
515100635	SWITCHES DE COMUNICACION CORE DE 48 PUERTOS CATALYST 3850	166,000.00
515100636	SWITCHES DE COMUNICACION CORE DE 48 PUERTOS CATALYST 3850	166,000.00
515100637	SWITCHES DE COMUNICACION CORE DE 48 PUERTOS CATALYST 3850	166,000.00
515100638	DISCO DURO DD	9,800.00
515100639	DISCO DURO DD	9,800.00



Fecha de Impresión: 18/01/2024

Código	Descripción del Bien	Valor en Libros
515100640	DISCO DURO DD	9,800.00
515100641	MONITOR 32 LED FULL HD	15,200.00
519100298	MOSTRADOR SALA DOCUMENTACIÓN CON ESTACIÓN DE TRABAJO	152,401.44
519100299	MOSTRADOR SALA DOCUMENTACIÓN CON ESTACIÓN DE TRABAJO	152,401.44
519100300	MOSTRADOR SALA DOCUMENTACIÓN CON ESTACIÓN DE TRABAJO	152,401.44
519100301	MOSTRADOR SALA DOCUMENTACIÓN CON ESTACIÓN DE TRABAJO	152,401.44
519100302	MOSTRADOR SALA DOCUMENTACIÓN CON ESTACIÓN DE TRABAJO	152,401.44
519100303	MOSTRADOR SALA DOCUMENTACIÓN CON ESTACIÓN DE TRABAJO	152,401.44
519100304	MOSTRADOR SALA DOCUMENTACIÓN CON ESTACIÓN DE TRABAJO	152,401.44
564100025	SUMINISTRO E INSTALACIÓN DE UNIDAD TIPO PAQUETE DE 10 TR PARA SUE.	574,500.00
564100026	SUMINISTRO E INSTALACIÓN DE UNIDAD TIPO PAQUETE DE 10 TR PARA SUE.	574,500.00
564100027	SUMINISTRO E INSTALACIÓN DE UNIDAD TIPO PAQUETE DE 10 TR PARA SUE.	574,500.00
564100028	SUMINISTRO E INSTALACIÓN DE UNIDAD TIPO PAQUETE DE 10 TR PARA SUE.	574,500.00
566100016	TORRE DE ILIMINACION MILWAUKEE MX FUEL, ELECTRICA MXF041-1XC 27,000 LUMENES	100,000.00
567100033	ADQUISICIÓN DE ESLINGA REDONDA DE LONGITUD 11 X 25 MTS; CAPACIDAD DE CARGA EN VERTICAL 23,995 KGS.	48,100.00
567100034	ADQUISICIÓN DE GRILLETES TIPO ANCLA 2 1/2"; CAPACIDAD 55 TONELADAS.	44,900.00
567100035	ADQUISICIÓN DE GRILLETES TIPO ANCLA 2 1/2"; CAPACIDAD 55 TONELADAS.	44,900.00
569100720	TINA METÁLICA CON PARED LATERAL TIPO SIMULADOR PARA PRÁCTICA DE FUEGO VIVO ELABORADA DE HERRERÍA LÁMINA CALIBRE 12.	23,000.00
569100721	DETECTOR DE ALTO VOLTAJE SIN CONTACTO KLEIN TOOL O CALIDAD SIMILAR	21,024.00
569100722	GUANTES PROTECTOR/DIELECTRICO SALISBURY N° 9 ILP3S O CALIDAD SIMILAR	40,880.00
569100723	GABINETE PARA TRAJE ARC FLASH , MEDIDAS 180 CENTIMETROS ALTO, 120	37,376.00
569100724	GABINETE PARA TRAJE ARC FLASH , MEDIDAS 180 CENTIMETROS ALTO, 120	37,376.00
569100725	TRAJE ARC FLASH 3500V, SALISBURY 100 CAL/CM2, MARCA HONEYWEL.TALLA L O CALIDAD SIMILAR.	193,398.60
569100726	PERTIGA PARA FUSIBLE 35 KV.	14,016.00
569100727	ADQUISICIÓN DE TOMÓGRAFO PARA SALA DE EQUIPAJE DOCUMENTADO PARA EL AEROPUERTO INTERCONTINENTAL DE QUERÉTARO S.A. DE C.V.	12,958,000.00
565100139	ADQUISICIÓN DE EQUIPO DE RADIOCOMUNICACIÓN PORTÁTIL FRECUENCIA TERRESTRE, MARCA MOTOROLA, MODELO MOTOTRBO R7, PARA SSEI.	18,747.25
565100140	ADQUISICIÓN DE EQUIPO DE RADIOCOMUNICACIÓN PORTÁTIL FRECUENCIA TERRESTRE, MARCA MOTOROLA, MODELO MOTOTRBO R7, PARA SSEI.	18,747.25
565100141	ADQUISICIÓN DE EQUIPO DE RADIOCOMUNICACIÓN PORTÁTIL FRECUENCIA TERRESTRE, MARCA MOTOROLA, MODELO MOTOTRBO R7, PARA SSEI.	18,747.25
565100142	ADQUISICIÓN DE EQUIPO DE RADIOCOMUNICACIÓN PORTÁTIL FRECUENCIA TERRESTRE, MARCA MOTOROLA, MODELO MOTOTRBO R7, PARA SSEI.	18,747.25
565100143	ADQUISICIÓN DE EQUIPO DE RADIOCOMUNICACIÓN PORTÁTIL FRECUENCIA TERRESTRE, MARCA MOTOROLA, MODELO MOTOTRBO R7, PARA SSEI.	18,747.25
523100055	CAMARA DE 2.0 MP, TIPO BALA WDR, LIGHTCATCHER, DAY/NIGHT, INDOOR/OUTDOOR BULLET CAMERA, 3.1-8.4MM F/1.6, INTEGRATED IR	23,564.71
523100056	CAMARA DE 2.0 MP, TIPO BALA WDR, LIGHTCATCHER, DAY/NIGHT, INDOOR/OUTDOOR BULLET CAMERA, 3.1-8.4MM F/1.6, INTEGRATED IR	23,564.71
523100057	CAMARA DE 2.0 MP, TIPO BALA WDR, LIGHTCATCHER, DAY/NIGHT, INDOOR/OUTDOOR BULLET CAMERA, 3.1-8.4MM F/1.6, INTEGRATED IR	23,564.71
523100058	CAMARA DE 2.0 MP, TIPO BALA WDR, LIGHTCATCHER, DAY/NIGHT, INDOOR/OUTDOOR BULLET CAMERA, 3.1-8.4MM F/1.6, INTEGRATED IR	23,564.71



Fecha de Impresión: 18/01/2024

Código	Descripción del Bien	Valor en Libros
523100059	CAMARA DE 2.0 MP, TIPO BALA WDR, LIGHTCATCHER, DAY/NIGHT, INDOOR/OUTDOOR BULLET CAMERA, 3.1-8.4MM F/1.6, INTEGRATED IR	23,564.71
523100060	CAMARA DE 2.0 MP, TIPO BALA WDR, LIGHTCATCHER, DAY/NIGHT, INDOOR/OUTDOOR BULLET CAMERA, 3.1-8.4MM F/1.6, INTEGRATED IR	23,564.71
523100061	CAMARA DE 2.0 MP, TIPO BALA WDR, LIGHTCATCHER, DAY/NIGHT, INDOOR/OUTDOOR BULLET CAMERA, 3.1-8.4MM F/1.6, INTEGRATED IR	23,564.71
523100062	CAMARA DE 2.0 MP, TIPO BALA WDR, LIGHTCATCHER, DAY/NIGHT, INDOOR/OUTDOOR BULLET CAMERA, 3.1-8.4MM F/1.6, INTEGRATED IR	23,564.71
523100063	CAMARA DE 2.0 MP, TIPO BALA WDR, LIGHTCATCHER, DAY/NIGHT, INDOOR/OUTDOOR BULLET CAMERA, 3.1-8.4MM F/1.6, INTEGRATED IR	23,564.71
523100064	CAMARA DE 2.0 MP, TIPO BALA WDR, LIGHTCATCHER, DAY/NIGHT, INDOOR/OUTDOOR BULLET CAMERA, 3.1-8.4MM F/1.6, INTEGRATED IR	23,564.71
523100065	CAMARA DE 2.0 MP, TIPO BALA WDR, LIGHTCATCHER, DAY/NIGHT, INDOOR/OUTDOOR BULLET CAMERA, 3.1-8.4MM F/1.6, INTEGRATED IR	23,564.71
515100642	MONITOR 32 LED FULL HD	15,200.00
515100643	GPON DE 8 MODULOS	155,477.30
523100066	CAMARA DE 2.0 MP, TIPO BALA WDR, LIGHTCATCHER, DAY/NIGHT, INDOOR/OUTDOOR BULLET CAMERA, 3.1-8.4MM F/1.6, INTEGRATED IR	23,564.71
523100067	CAMARA DE 2.0 MP, TIPO BALA WDR, LIGHTCATCHER, DAY/NIGHT, INDOOR/OUTDOOR BULLET CAMERA, 3.1-8.4MM F/1.6, INTEGRATED IR	23,564.71
523100068	CAMARA DE 2.0 MP, TIPO BALA WDR, LIGHTCATCHER, DAY/NIGHT, INDOOR/OUTDOOR BULLET CAMERA, 3.1-8.4MM F/1.6, INTEGRATED IR	23,564.71
523100069	CAMARA DE 2.0 MP, TIPO BALA WDR, LIGHTCATCHER, DAY/NIGHT, INDOOR/OUTDOOR BULLET CAMERA, 3.1-8.4MM F/1.6, INTEGRATED IR	23,564.71
523100070	CAMARA DE 2.0 MP, TIPO BALA WDR, LIGHTCATCHER, DAY/NIGHT, INDOOR/OUTDOOR BULLET CAMERA, 3.1-8.4MM F/1.6, INTEGRATED IR	23,564.71
523100071	CAMARA DE 2.0 MP, TIPO BALA WDR, LIGHTCATCHER, DAY/NIGHT, INDOOR/OUTDOOR BULLET CAMERA, 3.1-8.4MM F/1.6, INTEGRATED IR	23,564.71
523100072	CAMARA DE 2.0 MP, TIPO BALA WDR, LIGHTCATCHER, DAY/NIGHT, INDOOR/OUTDOOR BULLET CAMERA, 3.1-8.4MM F/1.6, INTEGRATED IR	23,564.71
523100073	CAMARA DE 2.0 MP, TIPO BALA WDR, LIGHTCATCHER, DAY/NIGHT, INDOOR/OUTDOOR BULLET CAMERA, 3.1-8.4MM F/1.6, INTEGRATED IR	23,564.71
523100074	CAMARA DE 2.0 MP, TIPO BALA WDR, LIGHTCATCHER, DAY/NIGHT, INDOOR/OUTDOOR BULLET CAMERA, 3.1-8.4MM F/1.6, INTEGRATED IR	23,564.71
523100075	CAMARA DE 2.0 MP, TIPO BALA WDR, LIGHTCATCHER, DAY/NIGHT, INDOOR/OUTDOOR BULLET CAMERA, 3.1-8.4MM F/1.6, INTEGRATED IR	23,564.71
523100076	CAMARA DE 2.0 MP, TIPO BALA WDR, LIGHTCATCHER, DAY/NIGHT, INDOOR/OUTDOOR BULLET CAMERA, 3.1-8.4MM F/1.6, INTEGRATED IR	23,564.71
523100077	CAMARA IP DE 2MP H4 IR TIPO PTZ, WITH WIPER 30X, SELF-LEARNING ANALYTICS, IK10, IP66, 250M IR	180,318.47
523100078	CAMARA IP DE 2MP H4 IR TIPO PTZ, WITH WIPER 30X, SELF-LEARNING ANALYTICS, IK10, IP66, 250M IR	180,318.47
523100079	CAMARA IP DE 2MP H4 IR TIPO PTZ, WITH WIPER 30X, SELF-LEARNING ANALYTICS, IK10, IP66, 250M IR	180,318.47
523100080	CAMARA IP DE 2MP H4 IR TIPO PTZ, WITH WIPER 30X, SELF-LEARNING ANALYTICS, IK10, IP66, 250M IR	180,318.47
523100081	CAMARA IP DE 2MP H4 IR TIPO PTZ, WITH WIPER 30X, SELF-LEARNING ANALYTICS, IK10, IP66, 250M IR	180,318.47
566100015	UPS, PARA RESPALDO DE ENERGÍA DE CONTROL AYUDAS VISUALES.	8,500.00
541100073	VEHICULO DE REMOLQUE DE AERONAVES	1,719,777.50
542100008	ALMACEN MOVIL TIPO REMOLQUE	314,750.00
515100691	ADQUISICIÓN DE SERVIDOR POWEREDGE R250	111,069.99
515100692	PANTALLA TOUCH DE 32 PULGADAS PARA CONTROL DE LOS EQUIPOS DE AIRE ACONDICIONADO.	32,500.00
515100693	PRINTER ZXP SERIES 9; DUAL SIDED, DUAL-SIDED LAMINATION, US CORD, USB, 10/100 ETHERNET	175,600.00
515100694	PRINTER ZXP SERIES 9; DUAL SIDED, DUAL-SIDED LAMINATION, US CORD, USB, 10/100 ETHERNET	175,600.00
567100027	CARRITO DE ALUMINIO TIPO DIABLITO	10,000.00
565100134	ADQUISICIÓN DE EQUIPO DE RADIOCOMUNICACIÓN PORTÁTIL FRECUENCIA TERRESTRE, VHF 136-174 MHZ, 5W, MARCA MOTOROLA, MODELO DGP8550e, PARA MANTENIMIENTO.	21,097.25
565100144	ADQUISICIÓN DE EQUIPO DE RADIOCOMUNICACIÓN PORTÁTIL FRECUENCIA TERRESTRE, MARCA MOTOROLA, MODELO MOTOTRBO R7, PARA SSEI.	18,747.25
565100145	ADQUISICIÓN DE EQUIPO DE RADIOCOMUNICACIÓN PORTÁTIL FRECUENCIA TERRESTRE, MARCA MOTOROLA, MODELO MOTOTRBO	18,747.25



Fecha de Impresión: 18/01/2024

Código	Descripción del Bien	Valor en Libros
	R7, PARA SSEI.	
565100146	ADQUISICIÓN DE EQUIPO DE RADIOCOMUNICACIÓN PORTÁTIL FRECUENCIA TERRESTRE, MARCA MOTOROLA, MODELO MOTOTRBO R7, PARA SSEI.	18,747.25
565100147	ADQUISICIÓN DE EQUIPO DE RADIOCOMUNICACIÓN PORTÁTIL FRECUENCIA TERRESTRE, MARCA MOTOROLA, MODELO MOTOTRBO R7, PARA SSEI.	18,747.25
565100148	ADQUISICIÓN DE EQUIPO DE RADIOCOMUNICACIÓN FRECUENCIA AÉREA (MÓVIL OPS Y MANTTO), MARCA ICOM, MODELO IC-A120.	21,500.00
565100149	ADQUISICIÓN DE EQUIPO DE RADIOCOMUNICACIÓN FRECUENCIA AÉREA (MÓVIL OPS Y MANTTO), MARCA ICOM, MODELO IC-A120.	21,500.00
565100150	ADQUISICIÓN DE EQUIPO DE RADIOCOMUNICACIÓN PORTÁTIL FRECUENCIA AÉREA, VHF, MARCA ICOM, MODELO IC-A25N, PARA SSEI Y MANTTO.	12,800.00
565100151	ADQUISICIÓN DE EQUIPO DE RADIOCOMUNICACIÓN PORTÁTIL FRECUENCIA AÉREA, VHF, MARCA ICOM, MODELO IC-A25N, PARA SSEI Y MANTTO.	12,800.00
565100152	ADQUISICIÓN DE EQUIPO DE RADIOCOMUNICACIÓN PORTÁTIL FRECUENCIA AÉREA, VHF, MARCA ICOM, MODELO IC-A25N, PARA SSEI Y MANTTO.	12,800.00
565100153	ADQUISICIÓN DE EQUIPO DE RADIOCOMUNICACIÓN PORTÁTIL FRECUENCIA AÉREA, VHF, MARCA ICOM, MODELO IC-A25N, PARA SSEI Y MANTTO.	12,800.00
565100154	ADQUISICIÓN DE EQUIPO DE RADIOCOMUNICACIÓN PORTÁTIL FRECUENCIA AÉREA, VHF, MARCA ICOM, MODELO IC-A25N, PARA SSEI Y MANTTO.	12,800.00
565100155	ADQUISICIÓN DE EQUIPO DE RADIOCOMUNICACIÓN PORTÁTIL FRECUENCIA AÉREA, VHF, MARCA ICOM, MODELO IC-A25N, PARA SSEI Y MANTTO.	12,800.00
565100156	ADQUISICIÓN DE EQUIPO DE RADIOCOMUNICACIÓN PORTÁTIL FRECUENCIA AÉREA, VHF, MARCA ICOM, MODELO IC-A25N, PARA SSEI Y MANTTO.	12,800.00
565100157	ADQUISICIÓN DE EQUIPO DE RADIOCOMUNICACIÓN PORTÁTIL FRECUENCIA AÉREA, VHF, MARCA ICOM, MODELO IC-A25N, PARA SSEI Y MANTTO.	12,800.00
565100158	ADQUISICIÓN DE EQUIPO DE RADIOCOMUNICACIÓN FRECUENCIA AÉREA (MÓVIL), MARCA ICOM, MODELO IC-A120 (AMBULANCIA NUEVA SSEI).	20,500.00
515100620	RACK DE COMUNICACIONES PARA INSTALACION DE EQUIPOS DE CCTV 42U	74,472.04
515100621	CONECTOR 10GBIC DE COMUNICACIÓN SFP+SR PARA NAS DE ALMACENAMIENTO	7,376.80
515100622	CONECTOR 10GBIC DE COMUNICACIÓN SFP+SR PARA NAS DE ALMACENAMIENTO	7,376.80
515100623	CONECTOR 10GBIC DE COMUNICACIÓN SFP+SR PARA NAS DE ALMACENAMIENTO	7,376.80
515100624	SERVIDOR NAS DE ALMACENAMIENTO DE VIDEO DE 224TB MODELO NVR5 PRM DE 2 UNIDADES DE RACK	1,811,161.00
515100625	SERVIDOR DE VIDEO ANALÍTICOS PARA 30 CANALES DE VIDEO MODELO CG2 VER.2.0 (ACC7-VAC)	349,788.65
515100626	SERVIDOR DE VIDEO ANALÍTICOS PARA 30 CANALES DE VIDEO MODELO CG2 VER.2.0 (ACC7-VAC)	349,788.65
565100159	GABINETE DE MONTAJE EN TECHO	70,643.72
565100160	GABINETE DE MONTAJE EN TECHO	70,643.72
565100161	GABINETE DE MONTAJE EN TECHO	70,643.72
565100162	GABINETE PARA EXTERIOR	29,312.41
565100163	GABINETE PARA EXTERIOR	29,312.41
565100164	GABINETE PARA EXTERIOR	29,312.41
565100165	GABINETE PARA EXTERIOR	29,312.41
565100166	GABINETE PARA EXTERIOR	29,312.41
565100167	GABINETE PARA EXTERIOR	29,312.41
565100168	GABINETE PARA EXTERIOR	29,312.41
565100169	GABINETE PARA EXTERIOR	29,312.41
565100170	GABINETE PARA EXTERIOR	29,312.41



Fecha de Impresión: 18/01/2024

Código	Descripción del Bien	Valor en Libros
565100171	GABINETE PARA EXTERIOR	29,312.41
565100172	GABINETE PARA EXTERIOR	29,312.41
565100173	GABINETE PARA EXTERIOR	29,312.41
565100174	GABINETE PARA EXTERIOR	29,312.41
565100175	GABINETE PARA EXTERIOR	29,312.41
565100176	GABINETE PARA EXTERIOR	29,312.41
519100293	MOSTRADOR SALA DOCUMENTACIÓN CON ESTACIÓN DE TRABAJO	152,401.44
519100294	MOSTRADOR SALA DOCUMENTACIÓN CON ESTACIÓN DE TRABAJO	152,401.44
519100295	MOSTRADOR SALA DOCUMENTACIÓN CON ESTACIÓN DE TRABAJO	152,401.44
519100296	MOSTRADOR SALA DOCUMENTACIÓN CON ESTACIÓN DE TRABAJO	152,401.44
519100297	MOSTRADOR SALA DOCUMENTACIÓN CON ESTACIÓN DE TRABAJO	152,401.44
515100644	UPS DE 1000 VA/600 W	16,060.36
515100645	UPS DE 1000 VA/600 W	16,060.36
515100646	UPS DE 1000 VA/600 W	16,060.36
515100647	UPS DE 1000 VA/600 W	16,060.36
515100648	UPS DE 1000 VA/600 W	16,060.36
515100649	UPS DE 1000 VA/600 W	16,060.36
515100650	MODULO PON CLASE C+	8,915.65
515100651	MODULO PON CLASE C+	8,915.65
515100652	MODULO PON CLASE C+	8,915.65
515100653	TRANSCEIVER MINIGBI	15,768.58
515100654	TRANSCEIVER MINIGBI	15,768.58
515100655	TRANSCEIVER MINIGBI	15,768.58
515100656	TRANSCEIVER MINIGBI	15,768.58
565100177	GABINETE PARA EXTERIOR	29,312.41
565100178	GABINETE PARA EXTERIOR	29,312.41
565100185	GABINETE PARA EXTERIOR	29,312.41
565100186	GABINETE PARA EXTERIOR	29,312.41
565100187	ONT GPON DE 4 PUERTOS	8,457.77
565100188	ONT GPON DE 4 PUERTOS	8,457.77
565100189	ONT GPON DE 4 PUERTOS	8,457.77
565100190	ONT GPON DE 4 PUERTOS	8,457.77
565100191	ONT GPON DE 4 PUERTOS	8,457.77
565100192	ONT GPON DE 4 PUERTOS	8,457.77
519100311	NVR 12MP 32CH	34,000.00
565100193	ONT GPON DE 4 PUERTOS	8,457.77
565100194	ONT GPON DE 4 PUERTOS	8,457.77
565100195	ONT GPON DE 4 PUERTOS	8,457.77
565100196	ONT GPON DE 4 PUERTOS	8,457.77
565100197	ONT GPON DE 4 PUERTOS	8,457.77
565100198	ONT GPON DE 4 PUERTOS	8,457.77
565100199	ONT GPON DE 4 PUERTOS	8,457.77
565100200	ONT GPON DE 4 PUERTOS	8,457.77
565100201	ONT GPON DE 4 PUERTOS	8,457.77
565100202	ONT GPON DE 4 PUERTOS	8,457.77
565100203	ONT GPON DE 4 PUERTOS	8,457.77
565100204	ONT GPON DE 4 PUERTOS	8,457.77



Fecha de Impresión: 18/01/2024

Código	Descripción del Bien	Valor en Libros
565100205	ONT GPON DE 4 PUERTOS	8,457.77
565100206	ONT GPON DE 4 PUERTOS	8,457.77
565100207	GABINETE DE MONTAJE EN PARED	55,462.18
565100208	GABINETE DE MONTAJE EN PARED	55,462.18
565100209	GABINETE DE MONTAJE EN PARED	55,462.18
566100014	UPS, PARA RESPALDO DE ENERGÍA DE CONTROL AYUDAS VISUALES.	8,500.00
567100030	ADQUISICIÓN DE ESLINGA REDONDA DE LONGITUD 11 X 25 MTS; CAPACIDAD DE CARGA EN VERTICAL 23,995 KGS.	48,100.00
567100031	ADQUISICIÓN DE GRILLETES TIPO ANCLA 2 1/2"; CAPACIDAD 55 TONELADAS.	44,900.00
567100032	ADQUISICIÓN DE GRILLETES TIPO ANCLA 2 1/2"; CAPACIDAD 55 TONELADAS.	44,900.00
519100291	MOSTRADOR SALA DOCUMENTACIÓN CON ESTACIÓN DE TRABAJO	152,401.44
515100613	RACK DE COMUNICACIONES PARA INSTALACION DE EQUIPOS DE CCTV 42U	74,472.04
515100614	CONECTOR 10GBIC DE COMUNICACIÓN SFP+SR PARA NAS DE ALMACENAMIENTO	7,376.80
515100615	CONECTOR 10GBIC DE COMUNICACIÓN SFP+SR PARA NAS DE ALMACENAMIENTO	7,376.80
515100616	CONECTOR 10GBIC DE COMUNICACIÓN SFP+SR PARA NAS DE ALMACENAMIENTO	7,376.80
515100617	SERVIDOR NAS DE ALMACENAMIENTO DE VIDEO DE 224TB MODELO NVR5 PRM DE 2 UNIDADES DE RACK	1,811,161.00
515100618	SERVIDOR DE VIDEO ANALÍTICOS PARA 30 CANALES DE VIDEO MODELO CG2 VER.2.0 (ACC7-VAC)	349,788.65
515100619	SERVIDOR DE VIDEO ANALÍTICOS PARA 30 CANALES DE VIDEO MODELO CG2 VER.2.0 (ACC7-VAC)	349,788.65
564100021	SUMINISTRO E INSTALACIÓN DE AIRE ACONDICIONADO OFICINAS DE AEROCARES	21,143.71
564100022	SUMINISTRO E INSTALACIÓN DE AIRE ACONDICIONADO OFICINAS DE AEROCARES	21,143.71
569100718	SUMINISTRO E INSTALACIÓN DE SISTEMA TRANSPORTADOR PARA REVISIÓN DE EQUIPAJE LLEGADAS INTERNACIONALES	2,998,662.00
567100028	ESCALERA DE EXTENSIÓN DE FIBRA DE VIDRIO 6.4 METROS, DE 24 ESCALONES.	10,371.32
515100657	TRANSCEIVER MINIGBI	15,768.58
515100658	TRANSCEIVER MINIGBI	15,768.58
515100659	TRANSCEIVER MINIGBI	15,768.58
515100660	TRANSCEIVER MINIGBI	15,768.58
515100661	TRANSCEIVER MINIGBI	15,768.58
515100662	TRANSCEIVER MINIGBI	15,768.58
515100663	TRANSCEIVER MINIGBI	15,768.58
515100664	TRANSCEIVER MINIGBI	15,768.58
515100665	TRANSCEIVER MINIGBI	15,768.58
515100666	TRANSCEIVER MINIGBI	15,768.58
515100667	TRANSCEIVER MINIGBI	15,768.58
515100668	TRANSCEIVER MINIGBI	15,768.58
515100669	TRANSCEIVER MINIGBI	15,768.58
515100670	TRANSCEIVER MINIGBI	15,768.58
515100689	CONECTOR 10GBIC DE COMUNICACIÓN SFP+SR PARA NAS DE ALMACENAMIENTO	7,376.80
565100210	ADQUISICIÓN DE EQUIPO DE RADIOCOMUNICACIÓN FRECUENCIA TERRESTRE VHF DGM5500e (MÓVIL OPS Y MANTTO).	12,334.62
565100211	ADQUISICIÓN DE EQUIPO DE RADIOCOMUNICACIÓN FRECUENCIA TERRESTRE VHF DGM5500e (MÓVIL OPS Y MANTTO).	12,334.62
549100001	ADQUISICIÓN DE AMBULANCIA NUEVA (URGENCIAS BÁSICAS).	5,414,000.00
564100029	SUMINISTRO EN INSTALACIÓN DE UNIDADTIPO PAQUETE DE 20 TR PARA SUE.	625,000.00
564100030	SUMINISTRO EN INSTALACIÓN DE UNIDADTIPO PAQUETE DE 20 TR	625,000.00

Fecha de Impresión: 18/01/2024

Código	Descripción del Bien	Valor en Libros
	PARA SUE.	
564100031	SUMINISTRO E INSTALACIÓN DE UNIDAD TIPO PAQUETE DE 10 TR PARA SUE.	574,500.00
564100032	SUMINISTRO E INSTALACIÓN DE UNIDAD TIPO PAQUETE DE 10 TR PARA SUE.	574,500.00
567100036	MANÓMETRO PARA LECTURA DE PRESIÓN, PARA MANGUERA CONTRA INCENDIO EN DIÁMETRO 2.5" (65 MM), RANGO OPERACIÓN HASTA 300 PSI, CONEXIÓN ENTRADA GIRATORIO A TIEMPO COMPLETO: HEMBRA, CONEXIÓN SALIDA FIJO: MACHO.	18,335.00
567100037	MANÓMETRO PARA LECTURA DE PRESIÓN, PARA MANGUERA CONTRA INCENDIO EN DIÁMETRO 1.5" (38 MM), RANGO OPERACIÓN HASTA 300 PSI, CONEXIÓN ENTRADA GIRATORIO A TIEMPO COMPLETO: HEMBRA, CONEXIÓN SALIDA FIJO: MACHO.	18,335.00
569100728	AEROPASILLOS DE EMBARQUE DE PASAJEROS (PBB) Y EQUIPOS AUXILIARES (GPU).	9,313,200.00
569100729	AEROPASILLOS DE EMBARQUE DE PASAJEROS (PBB) Y EQUIPOS AUXILIARES (GPU).	9,313,200.00
569100730	CILINDRO CON VALVULA CGA 702 N/P CYL-00-69, 6,000 PSI, MARCA BAUER.	95,307.00
569100731	EQUIPO PARA PINTAR, MONTADO SOBRE CAMION (PINTARRAYAS, ESCARIFICADORA, ACCESORIOS).	3,858,401.24
569100732	MOSTRADOR TIPO VITRINA PARA CONCIETIZACIÓN DE PASAJEROS Y EXHIBICIÓN DE ARTÍCULOS PROHIBIDOS EN PUNTO DE INSPECCIÓN A PASAJEROS	24,000.00
569100733	MOSTRADOR TIPO VITRINA PARA CONCIETIZACIÓN DE PASAJEROS Y EXHIBICIÓN DE ARTÍCULOS PROHIBIDOS EN PUNTO DE INSPECCIÓN A PASAJEROS	24,000.00
569100734	MOSTRADOR TIPO VITRINA PARA CONCIETIZACIÓN DE PASAJEROS Y EXHIBICIÓN DE ARTÍCULOS PROHIBIDOS EN PUNTO DE INSPECCIÓN A PASAJEROS	24,000.00
569100735	FILTROS MIGRATORIOS AUTÓNOMOS	2,250,000.00
569100736	FILTROS MIGRATORIOS AUTÓNOMOS	2,250,000.00
569100737	FILTROS MIGRATORIOS AUTÓNOMOS	2,250,000.00
569100738	FILTROS MIGRATORIOS AUTÓNOMOS	2,250,000.00
565100212	AMPLIFICADOR REFORZADOR DE AUDIO CON CIRCUITO COMPRESOR DE SONIDO.	19,440.00
565100213	AMPLIFICADOR REFORZADOR DE AUDIO CON CIRCUITO COPRESOR DE SONIDO QUE EVITA DISTORSIONES Y SATURACIONES, 800W RMS.	22,395.00
565100214	AMPLIFICADOR MEZCLADOR DE AUDIO, 4 ENTRADAS DE MICRÓFONOS, 3 ENTRADAS DE MÚSICA, INTERCONEXIÓN PARA LLAMADAS A TRAVÉS DE LOS TELÉFONOS, SISTEMA AUTOMÁTICO VOZ/MÚSICA CON PRIORIDAD, ALARMA ELECTRÓNICA CON DOS TONOS.	22,750.00
565100215	MODULO SOLAR POLICRISTALINO DE 36 CELDAS, EPCOM POWER LINE POLICRISTALINO DE 36 HILOS	9,112.02
565100216	MODULO SOLAR POLICRISTALINO DE 36 CELDAS, EPCOM POWER LINE POLICRISTALINO DE 36 HILOS	9,112.02
565100217	MODULO SOLAR POLICRISTALINO DE 36 CELDAS, EPCOM POWER LINE POLICRISTALINO DE 36 HILOS	9,112.02
565100218	MODULO SOLAR POLICRISTALINO DE 36 CELDAS, EPCOM POWER LINE POLICRISTALINO DE 36 HILOS	9,112.02
565100219	MODULO SOLAR POLICRISTALINO DE 36 CELDAS, EPCOM POWER LINE POLICRISTALINO DE 36 HILOS	9,112.02
565100220	MODULO SOLAR POLICRISTALINO DE 36 CELDAS, EPCOM POWER LINE POLICRISTALINO DE 36 HILOS	9,112.01
565100221	MODULO SOLAR POLICRISTALINO DE 36 CELDAS, EPCOM POWER LINE POLICRISTALINO DE 36 HILOS	9,112.01
565100222	MODULO SOLAR POLICRISTALINO DE 36 CELDAS, EPCOM POWER LINE POLICRISTALINO DE 36 HILOS	9,112.01
515100690	SWITCH 24 PUERTOS	38,014.22
519100305	MOSTRADOR SALA DOCUMENTACIÓN CON ESTACIÓN DE TRABAJO	152,401.44
519100306	MOSTRADOR SALA DOCUMENTACIÓN CON ESTACIÓN DE TRABAJO	152,401.44
519100307	MOSTRADOR SALA DOCUMENTACIÓN CON ESTACIÓN DE TRABAJO	152,401.44
519100308	MOSTRADOR SALA DOCUMENTACIÓN CON ESTACIÓN DE TRABAJO	152,401.44
519100309	MOSTRADOR SALA DOCUMENTACIÓN CON ESTACIÓN DE TRABAJO	152,401.44

Fecha de Impresión: 18/01/2024

Código	Descripción del Bien	Valor en Libros
519100310	MOSTRADOR SALA DOCUMENTACIÓN CON ESTACIÓN DE TRABAJO	152,401.44
515100671	TRANSCIVER MINIGBI	15,768.58
515100672	TRANSCIVER MINIGBI	15,768.58
515100673	TRANSCIVER MINIGBI	15,768.58
515100674	TRANSCIVER MINIGBI	15,768.58
515100675	SWITCH ADMINISTRABLE CON 8 PUERTOS 10/100/1000	19,107.66
515100676	SWITCH ADMINISTRABLE CON 8 PUERTOS 10/100/1000	19,107.66
515100677	SWITCH ADMINISTRABLE CON 8 PUERTOS 10/100/1000	19,107.66
515100678	SWITCH ADMINISTRABLE CON 8 PUERTOS 10/100/1000	19,107.66
515100679	SWITCH ADMINISTRABLE CON 8 PUERTOS 10/100/1000	19,107.66
515100680	SWITCH 24 PUERTOS	38,014.22
515100681	SWITCH 24 PUERTOS	38,014.22
515100682	SWITCH 24 PUERTOS	38,014.22
515100684	SWITCH 24 PUERTOS	38,014.22
515100685	SWITCH 24 PUERTOS	38,014.22
515100686	SWITCH MANAGED 8-PORT	24,384.01
515100687	SWITCH MANAGED 8-PORT	24,384.01
515100688	SWITCH MANAGED 8-PORT	24,384.01
Total:		293,470,520.45



Aeropuerto Intercontinental de Querétaro, SA de CV
Relación de bienes Inmuebles que componen su patrimonio
Al 31 de diciembre 2023

Código	Descripción del Bien	Valor en libros
03010201	Mejoras a Edificio Terminal	596,915
03010202	Obra Optimización de Estacionamiento y Vialidades Etapa 1	12,155,538
03010203	Retiro de Rampa de Acceso Colocación de Escaleras Electricas y Mod. de Fachada en Anexo SUE	6,841,616
03010204	Ampliación de Oficinas y Retiro de la Escalera de Caracol	13,700,722
03010205	Ampliación de Andén de Salidas	88,931,021
03010206	Ampliacion de sala de última espera del AIO	5,912,358
03010207	Elevador para discapacitados en zona de llegadas internacionales	1,817,090
03010208	Ampliacion de Plataforma de Carga	17,681,489
03010209	Mejoras por Trabajos de Reparacion en Socavon	423,315
03010210	Segunda etapa Ampliación de Plataforma de Carga	26,443,220
03010211	Caseta de Vigilancia para personal de campo	1,440,456
03010212	Dormitorios para Guardia Nacional	5,292,119
03010213	Elevador de Carga	1,796,495
03010214	Elevador en "SUE"	2,667,026
04710101	Infraestructura Aeroportuaria	79,027,372
1235200	Edificación no habitacional en proceso	122,908,984
	Total Bienes Inmuebles	387,635,736

Ing. Jorge Enrique León de Guzmán Rodríguez
Director General

Lic. Alejandra Espinosa Lábarri
Coordinadora Administrativa



Aeropuerto Intercontinental de Querétaro SA de CV
Relación de cuentas bancarias productivas específicas
Periodo del 01 de enero al 31 de diciembre 2023

Fondo, Programa o Convenio	Datos de la Cuenta Bancaria		
	Institución Bancaria	Número de Cuenta	Periodicidad
NADA QUE MANIFESTAR			

Ing. Jorge Enrique Leonardo Gutiérrez de Velasco Rodríguez
Director General


Lic. Alejandra Espinosa Lámbarr
Coordinadora Administrativa




Esquemas Bursátiles
Del 01 de enero al 31 de diciembre 2023

ENTE: Aeropuerto Intercontinental de Querétaro, S.A. de C.V.

Denominación del Esquema	Sector del Emisor	Emisor	Por Tipo de Valor		Totales
			Acciones	Bonos	
NADA QUE MANIFESTAR					


Ing. Jorge Enrique Leonardo Gutiérrez de Velasco Rodríguez
Director General



Lic. Alejandra Espinosa Lámbarri
Coordinadora Administrativa



Coberturas Financieras
Del 01 de enero al 31 de diciembre 2023

ENTE: Aeropuerto Intercontinental de Queretaro, S.A. de C.V.

Tipo de Cobertura	Concepto	Riesgo a Cubrir
No aplica a esta entidad		


Ing. Jorge Enrique Leonardo Gutiérrez de Velasco Rodríguez
Director General


Lic. Alejandra Espinosa Lábarri
Coordinadora Administrativa



AEROPUERTO INTERCONTINENTAL DE QUERETARO, S.A. DE C.V.
Porcentaje de Participación del Gobierno del Estado de Querétaro
en el Patrimonio del AIO al 31 de diciembre de 2023


HACIENDA PÚBLICA/PATRIMONIO

629,124,180


Porcentaje de participación del Poder Ejecutivo en el Patrimonio

75%

Bajo protesta de decir verdad declaramos que los Estados Financieros y sus Notas son razonablemente correctos y responsabilidad del emisor



Ing. Jorge Enrique Leonardo Gutiérrez de Velasco Rodríguez
Director General



Lic. Alejandra Espinosa Lámbarri
Coordinadora Administrativa

AEROPUERTO INTERCONTINENTAL DE QUERÉTARO, S.A. DE C.V.

BALANZA DE COMPROBACIÓN POR PERIODO

Periodo de 01 de Diciembre del 2023 al 31 de Diciembre del 2023

Cambio

Fecha de Impresión: 12/01/2024

Cuenta	Descripción	Saldo Inicial	Cargo	Abono	Saldo Final
1.0.0.0.0.00	ACTIVO	800,113,428.17	506,428,490.39	557,085,016.20	749,456,902.36
1.1.0.0.0.00	ACTIVO CIRCULANTE	362,207,980.31	379,924,478.16	478,811,280.25	263,321,178.22
1.1.1.0.0.00	Efectivo y Equivalentes	281,815,204.47	184,344,999.49	243,755,199.76	222,405,004.20
1.1.1.1.0.00	Efectivo	212,932.80	184,992.71	174,911.51	223,014.00
1.1.1.1.2.00	Fondo Fijo Caja Estacionamiento	1,000.00	.00	.00	1,000.00
1.1.1.1.3.00	Fondo Fijo Caja Coordinación Administrativa	49,918.80	104,992.71	104,911.51	50,000.00
1.1.1.1.5.00	Fondo Fijo Caja Cajeros de Prepago Estacionamiento	160,000.00	80,000.00	70,000.00	170,000.00
1.1.1.1.6.00	Fondo Fijo Caja General	2,014.00	.00	.00	2,014.00
1.1.1.2.0.00	Bancos/Tesorería	30,361,865.72	178,544,401.38	202,278,529.21	6,627,737.89
1.1.1.2.1.00	Banorte 0173684876	15,602,201.01	120,959,907.66	135,747,118.27	814,990.40
1.1.1.2.2.00	Banorte 0179654732	95,453.60	.00	43,194.55	52,259.05
1.1.1.2.3.00	Banamex 454 498	1,008,397.26	5,867,046.14	6,540,708.12	334,735.28
1.1.1.2.4.00	Banorte 0495743961 (PROFIGE)	150,000.00	.00	.00	150,000.00
1.1.1.2.5.00	Depositos en Transito Recaudación Diaria	47,002.61	2,219,023.72	2,266,029.82	3.49
1.1.1.2.6.00	BanRegio 16595640	1,436,871.10	463,466.60	634,411.61	1,265,928.09
1.1.1.2.7.00	Banorte 68552 (PEDETI)	150,000.00	.00	.00	150,000.00
1.1.1.2.8.00	Cargas de Estacionamiento en Tránsito	1,975,858.98	4,008,380.98	3,684,271.10	2,299,968.86
1.1.1.2.9.00	BBVA 6108	9,100,776.49	38,704,897.96	46,900,608.49	905,065.96
1.1.1.2.9.10	BBVA Nomina 0120447390	164,339.51	6,297,178.31	6,435,502.92	26,014.90
1.1.1.2.9.11	Monex 72354	23,205.49	.00	23,205.49	.00
1.1.1.2.9.12	Santander Cuenta Tradicional	607,759.67	24,500.01	3,478.84	628,780.84
1.1.1.4.0.00	Inversiones Temporales (Hasta 3 meses)	251,240,405.95	5,615,605.40	41,301,759.04	215,554,252.31
1.1.1.4.1.00	Banamex 74104233	17,494,711.34	3,620,454.09	1,500,000.00	19,615,165.43
1.1.1.4.2.00	Bancomer 00835188	69,533,614.15	527,678.91	38,500,047.12	31,561,245.94
1.1.1.4.3.00	Santander 65509896035	40,000,000.00	.00	.00	40,000,000.00
1.1.1.4.4.00	Monex 600680000034756137	124,212,080.46	1,467,472.40	1,301,711.92	124,377,840.94
1.1.2.0.0.00	Derechos a Recibir Efectivo o Equivalentes	89,008,871.82	195,565,549.59	235,042,151.41	49,532,270.00
1.1.2.1.1.00	Inversiones a Corto Plazo	.00	3,548,992.59	3,548,992.59	.00
1.1.2.1.1.01	Ingresos Derivados de Intereses Bancarios	.00	3,548,992.59	3,548,992.59	.00
1.1.2.2.0.00	Cuentas por Cobrar a Corto Plazo	44,818,568.94	60,766,074.07	82,316,577.01	23,268,066.00
1.1.2.2.1.00	Clientes nacionales	44,818,568.94	60,766,074.07	82,316,577.01	23,268,066.00
1.1.2.3.0.00	Deudores Diversos por Cobrar a Corto Plazo	1,076,363.35	1,135,809.09	2,137,672.44	74,500.00
1.1.2.3.1.00	Funcionarios y empleados	1,076,363.35	1,135,809.09	2,137,672.44	74,500.00
1.1.2.7.0.00	Contribuciones por Recuperar a Corto Plazo	43,113,939.53	130,114,673.84	147,038,909.37	26,189,704.00
1.1.2.7.1.00	IVA a Favor	11,098,167.27	6,108,518.07	.00	17,206,685.34
1.1.2.7.2.00	ISR a Favor	.00	10,248,228.11	6,725,122.20	3,523,105.91
1.1.2.7.3.00	Pagos provisionales de ISR	31,110,393.00	73,169,809.00	104,280,202.00	.00
1.1.2.7.4.00	ISR Retenido por Terceros	403,885.22	1,019,239.24	1,423,124.46	.00
1.1.2.7.7.00	IVA acreditable pagado	.00	16,975,491.18	16,975,491.18	.00
1.1.2.7.8.00	IVA acreditable pendiente de pago	501,088.53	22,593,388.24	17,634,969.53	5,459,507.24
1.1.2.7.9.00	Subsidio al Empleo	405.51	.00	.00	405.51
1.1.5.0.0.00	Almacenes	.00	13,929.08	13,929.08	.00
1.1.5.1.0.00	Almacén de Materiales y Suministros de Consumo	.00	13,929.08	13,929.08	.00
1.1.5.1.1.00	Materiales de Administración, Emisión de Documentos y Artículos Oficiales	.00	13,929.08	13,929.08	.00

AEROPUERTO INTERCONTINENTAL DE QUERÉTARO, S.A. DE C.V.

BALANZA DE COMPROBACIÓN POR PERIODO

Periodo de 01 de Diciembre del 2023 al 31 de Diciembre del 2023

Cambio

Fecha de Impresión: 12/01/2024

Cuenta	Descripción	Saldo Inicial	Cargo	Abono	Saldo Final
1.1.5.1.1.01	Materiales, útiles y equipos menores de oficina	.00	11,521.62	11,521.62	.00
1.1.5.1.1.02	Cafetería y despensa	.00	2,407.46	2,407.46	.00
1.1.6.0.0.00	Estimación por Pérdida o Deterioro de Activos Circulantes	8,616,095.98	.00	.00	8,616,095.98
1.1.6.1.0.00	Estimaciones para Cuentas Incobrables por Derechos a Recibir Efectivo o Equivalentes	8,616,095.98	.00	.00	8,616,095.98
1.1.6.1.1.00	Reserva de Cuentas Incobrables	8,616,095.98	.00	.00	8,616,095.98
1.2.0.0.0.00	ACTIVO NO CIRCULANTE	437,905,447.86	126,504,012.23	78,273,735.95	486,135,724.14
1.2.3.0.0.00	Bienes Inmuebles, Infraestructura y Construcciones en Proceso	371,917,267.28	20,222,772.31	4,504,303.88	387,635,735.71
1.2.3.3.0.00	Edificios no Habitacionales	185,699,380.05	.00	.00	185,699,380.05
1.2.3.4.0.00	Infraestructura	79,027,371.64	.00	.00	79,027,371.64
1.2.3.4.4.00	Infraestructura Aeroportuaria	79,027,371.64	.00	.00	79,027,371.64
1.2.3.5.0.00	Construcciones en Proceso en Bienes de Dominio Público	1,088,336.68	.00	.00	1,088,336.68
1.2.3.5.1.00	Edificación Habitacional en Proceso	1,088,336.68	.00	.00	1,088,336.68
1.2.3.6.0.00	Construcciones en Proceso en Bienes Propios	106,102,178.91	20,222,772.31	4,504,303.88	121,820,647.34
1.2.3.6.2.00	Edificación no Habitacional en Proceso	106,102,178.91	20,222,772.31	4,504,303.88	121,820,647.34
1.2.4.0.0.00	Bienes Muebles	259,137,652.71	105,014,919.92	70,682,052.18	293,470,520.45
1.2.4.1.0.00	Mobiliario y Equipo de Administración	48,937,556.81	18,155,716.61	17,660,946.62	49,432,326.80
1.2.4.1.1.00	Muebles de oficina y estantería	3,612,035.69	914,408.64	914,408.64	3,612,035.69
1.2.4.1.2.00	Muebles, excepto de oficina y estantería	247,613.02	.00	.00	247,613.02
1.2.4.1.3.00	Bienes artísticos, culturales y científicos	48,350.00	.00	.00	48,350.00
1.2.4.1.5.00	Equipo de cómputo y de tecnologías de la información	19,857,378.45	5,393,347.36	4,898,577.37	20,352,148.44
1.2.4.1.9.00	Otros mobiliarios y equipos de administración	25,172,179.66	11,847,960.61	11,847,960.61	25,172,179.66
1.2.4.2.0.00	Mobiliario y Equipo Educativo y Recreativo	3,276,334.58	1,420,015.97	1,420,015.97	3,276,334.58
1.2.4.2.1.00	Equipos y aparatos audiovisuales	594,164.68	.00	.00	594,164.68
1.2.4.2.3.00	Cámaras fotográficas y de video	2,618,991.89	1,420,015.97	1,420,015.97	2,618,991.89
1.2.4.2.9.00	Otro mobiliario y equipo educativo y recreativo	63,178.00	.00	.00	63,178.00
1.2.4.3.0.00	Equipo e Instrumental Médico y de Laboratorio	1,387,844.00	49,800.00	49,800.00	1,387,844.00
1.2.4.3.1.00	Equipo Médico y de Laboratorio	1,387,844.00	49,800.00	49,800.00	1,387,844.00
1.2.4.4.0.00	Vehículos y Equipo de Transporte	20,396,896.67	13,662,613.70	11,628,086.20	22,431,424.17
1.2.4.4.1.00	Vehículos y equipo terrestre	12,952,802.04	2,519,863.70	800,086.20	14,672,579.54
1.2.4.4.2.00	Carrocerías y remolques	2,030,094.63	314,750.00	.00	2,344,844.63
1.2.4.4.9.00	Otros equipos de transporte	5,414,000.00	10,828,000.00	10,828,000.00	5,414,000.00
1.2.4.5.0.00	Equipo de Defensa y Seguridad	132,649.22	.00	.00	132,649.22
1.2.4.5.1.00	Equipo de Defensa y Seguridad	132,649.22	.00	.00	132,649.22
1.2.4.6.0.00	Maquinaria, Otros Equipos y Herramientas	185,006,371.43	71,726,773.64	39,923,203.39	216,809,941.68
1.2.4.6.1.00	Maquinaria y equipo Agropecuario	810,202.43	.00	.00	810,202.43
1.2.4.6.4.00	Sistemas de aire acondicionado, calefacción y de refrigeración industrial y comercial	3,754,713.20	6,610,787.42	4,638,287.42	5,727,213.20
1.2.4.6.5.00	Equipo de comunicación y telecomunicación	7,166,009.86	1,832,001.37	1,767,416.37	7,230,594.86
1.2.4.6.6.00	Equipos de generación eléctrica, aparatos y accesorios eléctricos	848,214.90	289,896.13	217,000.00	921,111.03
1.2.4.6.7.00	Herramientas y máquinas-herramienta	1,174,703.45	834,480.64	816,145.64	1,193,038.45
1.2.4.6.9.00	Otros equipos	171,252,527.60	62,159,608.08	32,484,353.96	200,927,781.72
1.2.5.0.0.00	Activos Intangibles	28,278,691.35	1,266,320.00	.00	29,545,011.35
1.2.5.1.0.00	Software	22,598,849.42	69,120.00	.00	22,667,969.42
1.2.5.4.0.00	Licencias	5,679,841.93	1,197,200.00	.00	6,877,041.93

AEROPUERTO INTERCONTINENTAL DE QUERÉTARO, S.A. DE C.V.

BALANZA DE COMPROBACIÓN POR PERIODO

Periodo de 01 de Diciembre del 2023 al 31 de Diciembre del 2023

Cambio

Fecha de Impresión: 12/01/2024

Cuenta	Descripción	Saldo Inicial	Cargo	Abono	Saldo Final
1.2.6.0.0.00	Depreciación, Deterioro y Amortización Acumulada de Bienes	221,428,163.48	.00	3,087,379.89	224,515,543.37
1.2.6.1.0.00	Depreciación Acumulada de Bienes Inmuebles	24,834,963.61	.00	510,673.29	25,345,636.90
1.2.6.1.1.00	Depreciación Acumulada de Bienes Inmuebles	24,834,963.61	.00	510,673.29	25,345,636.90
1.2.6.2.0.00	Depreciación Acumulada de Infraestructura	54,589,345.36	.00	252,051.51	54,841,396.87
1.2.6.2.1.00	Depreciación Acumulada de Infraestructura Aeroportuaria	54,589,345.36	.00	252,051.51	54,841,396.87
1.2.6.3.0.00	Depreciación Acumulada de Bienes Muebles	125,619,807.01	.00	2,093,333.93	127,713,140.94
1.2.6.3.1.00	Depreciación acumulada de mobiliario y equipo de administración	24,540,887.86	.00	439,422.81	24,980,310.67
1.2.6.3.2.00	Depreciación acumulada de mobiliario y equipo educacional y recreativo	1,469,677.50	.00	75,156.21	1,544,833.71
1.2.6.3.3.00	Depreciación acumulada de equipo e instrumental medico y de laboratorio	1,246,141.66	.00	4,776.82	1,250,918.48
1.2.6.3.4.00	Depreciación acumulada de vehiculos y equipo de transporte	9,808,351.79	.00	290,289.28	10,098,641.07
1.2.6.3.5.00	Depreciación acumulada de equipo de defensa y seguridad	25,624.00	.00	1,101.00	26,725.00
1.2.6.3.6.00	Depreciación acumulada de maquinaria, otros equipos y herramientas	88,529,124.20	.00	1,282,587.81	89,811,712.01
1.2.6.5.0.00	Amortización Acumulada de Activos Intangibles	16,384,047.50	.00	231,321.16	16,615,368.66
1.2.6.5.1.00	Amortización acumulada de software	14,230,833.68	.00	186,523.94	14,417,357.62
1.2.6.5.2.00	Amortización acumuladas de licencias informaticas e intelectuales	2,153,213.82	.00	44,797.22	2,198,011.04
2.0.0.0.0.00	PASIVO	70,210,831.52	216,855,917.00	266,977,807.90	120,332,722.42
2.1.0.0.0.00	PASIVO CIRCULANTE	17,069,030.60	216,855,917.00	260,530,184.62	60,743,298.22
2.1.1.0.0.00	Cuentas por Pagar a Corto Plazo	16,122,583.15	216,855,907.79	260,530,184.62	59,796,859.98
2.1.1.1.0.00	Servicios Personales por Pagar a Corto Plazo	.00	6,285,459.44	6,285,459.44	.00
2.1.1.1.1.00	Sueldos por pagar	.00	2,676,622.96	2,676,622.96	.00
2.1.1.1.2.00	Gratificación de fin de año	.00	2,936,776.02	2,936,776.02	.00
2.1.1.1.3.00	Prima Vacacional	.00	672,060.46	672,060.46	.00
2.1.1.2.0.00	Proveedores por Pagar a Corto Plazo	3,625,496.37	136,545,307.09	172,512,675.11	39,592,864.39
2.1.1.2.1.00	Deudas por Adquisición de Bienes y Contratación de Servicios	3,625,496.38	136,496,939.06	172,464,307.08	39,592,864.40
2.1.1.2.3.00	Otras Deudas Comerciales por Pagar a CP	.01	48,368.03	48,368.03	.01
2.1.1.7.0.00	Retenciones y Contribuciones por Pagar a Corto Plazo	12,152,898.01	34,032,771.40	31,134,587.62	9,254,714.23
2.1.1.7.1.00	Retenciones de Impuestos por Pagar a Corto Plazo	1,741,251.23	2,090,372.44	2,319,117.23	1,969,996.02
2.1.1.7.1.01	10% ISR Retención de Honorarios Profesionales	21,007.28	21,007.00	36,889.37	36,889.65
2.1.1.7.1.02	ISR Honorarios Asimilables a Salarios	2,993.02	3,023.00	2,024.96	1,994.98
2.1.1.7.1.03	2/3 Partes de IVA Retenido	40,538.57	24,788.00	78,388.81	94,139.38
2.1.1.7.1.04	4% IVA	2,024.28	137.00	433.58	2,320.86
2.1.1.7.1.05	ISR Sueldo	1,342,620.27	1,354,979.00	1,551,845.21	1,539,486.48
2.1.1.7.1.08	5% al Millar	3,943.47	55,755.15	51,811.68	.00
2.1.1.7.1.10	5% Supervisión y vigilancia	90,716.32	152,830.74	86,123.07	24,008.65
2.1.1.7.1.11	Impuesto sobre nóminas y otros que se deriven de una relación laboral	234,354.00	468,708.00	495,368.00	261,014.00
2.1.1.7.1.12	Retención 1.25% ISR RESICO	3,054.02	3,075.55	10,163.55	10,142.02
2.1.1.7.1.13	Impuesto por la disposición final de residuos de manejo especial y peligrosos	.00	6,069.00	6,069.00	.00
2.1.1.7.2.00	Cuotas IMSS	893,981.33	479,731.81	495,686.02	909,935.54
2.1.1.7.2.03	Excedente Obrero	3,260.20	11,228.04	11,646.10	3,678.26
2.1.1.7.2.05	Prestaciones en Dinero Obrero	5,569.57	10,778.99	11,181.95	5,972.53
2.1.1.7.2.07	Gastos Médicos y Pensionados Obrero	8,353.24	16,168.44	16,772.84	8,957.64

AEROPUERTO INTERCONTINENTAL DE QUERÉTARO, S.A. DE C.V.
BALANZA DE COMPROBACIÓN POR PERIODO
Periodo de 01 de Diciembre del 2023 al 31 de Diciembre del 2023

Cambio

Fecha de Impresión: 12/01/2024

Cuenta	Descripción	Saldo Inicial	Cargo	Abono	Saldo Final
2.1.1.7.2.10	Invalidez y Vida Obrero	14,728.87	26,933.92	27,954.73	15,749.68
2.1.1.7.2.12	Cuenta Puente Retenciones IMSS Patronales	862,069.45	414,622.42	428,130.40	875,577.43
2.1.1.7.3.00	Cuotas SAR e INFONAVIT	134,871.78	.00	187,397.54	322,269.32
2.1.1.7.3.03	Cesantía y Vejez Obrero	26,510.81	.00	50,318.64	76,829.45
2.1.1.7.3.06	Amortización	108,360.97	.00	137,078.90	245,439.87
2.1.1.7.4.00	Impuesto y Derechos por Pagar a Corto Plazo	9,282,819.28	30,892,065.77	27,536,116.10	5,926,869.61
2.1.1.7.4.01	IVA Traslado	508.27	10,884,932.75	10,885,441.02	.00
2.1.1.7.4.02	IVA Traslado a crédito	6,181,872.14	11,354,096.02	8,381,614.08	3,209,390.20
2.1.1.7.4.03	IVA Por pagar en pagos provisionales	.41	.00	.00	.41
2.1.1.7.4.05	ISR por pagar	3,101,455.00	8,653,037.00	8,269,061.00	2,717,479.00
2.1.1.7.5.00	Retención por cuota sindical	99,974.39	174,000.00	184,500.00	110,474.39
2.1.1.7.6.00	Pensiones por Pagar a Corto Plazo	.00	149,318.77	164,488.12	15,169.35
2.1.1.7.7.00	Retenciones por Cajas y Fondos de prestamo a empleados	.00	247,282.61	247,282.61	.00
2.1.1.9.0.00	Otras Cuentas por Pagar a Corto Plazo	344,188.77	39,992,369.86	50,597,462.45	10,949,281.36
2.1.1.9.1.00	Acreedores Diversos	9,354.43	4,981,126.09	5,970,280.29	998,508.63
2.1.1.9.2.00	Finiquitos por pagar	44,451.24	33,660.92	33,660.92	44,451.24
2.1.1.9.3.00	PTU	.00	34,399,667.00	44,003,403.17	9,603,736.17
2.1.1.9.3.01	Participacion a las Utilidades de la Empresa	.00	34,399,667.00	44,003,403.17	9,603,736.17
2.1.1.9.4.00	Retenciones por despensa	.00	264,010.74	264,010.74	.00
2.1.1.9.4.01	Cta Puente DESPENSA	.00	134,410.74	134,410.74	.00
2.1.1.9.4.02	Retenciones por Despensa	.00	129,600.00	129,600.00	.00
2.1.1.9.5.00	Retenciones por prestamos	.00	195,081.54	195,081.54	.00
2.1.1.9.6.00	Retenciones por comedor	290,383.09	66,622.50	78,824.72	302,585.31
2.1.1.9.7.00	Retenciones FONACOT	.01	52,201.07	52,201.07	.01
2.1.1.9.7.01	Retenciones FONACOT	.01	52,201.07	52,201.07	.01
2.1.5.0.0.00	Pasivos Diferidos a Corto Plazo	946,447.45	9.21	.00	946,438.24
2.1.5.1.0.00	Ingresos Cobrados por Adelantado a Corto Plazo	946,447.45	9.21	.00	946,438.24
2.1.5.1.1.00	Ingresos Cobrados por Adelantado a Corto Plazo	946,447.45	9.21	.00	946,438.24
2.2.0.0.0.00	PASIVO NO CIRCULANTE	53,141,800.92	.00	6,447,623.28	59,589,424.20
2.2.5.0.0.00	Fondos y Bienes de Terceros en Garantía y/o Administración a Largo Plazo	5,422,340.45	.00	.00	5,422,340.45
2.2.5.1.0.00	Fondos en Garantía a Largo Plazo	5,422,340.45	.00	.00	5,422,340.45
2.2.5.1.1.00	Fondos en Garantía a Largo Plazo	5,422,340.45	.00	.00	5,422,340.45
2.2.6.0.0.00	Provisiones a Largo Plazo	47,719,460.47	.00	6,447,623.28	54,167,083.75
2.2.6.2.0.00	Provisión para Pensiones a Largo Plazo	47,719,460.47	.00	6,447,623.28	54,167,083.75
2.2.6.2.1.00	Prima de Antigüedad	5,941,505.70	.00	848,574.70	6,790,080.40
2.2.6.2.2.00	Indemnización Legal	3,473,951.77	.00	490,175.16	3,964,126.93
2.2.6.2.3.00	Pensión	38,304,003.00	.00	5,108,873.42	43,412,876.42
3.0.0.0.0.00	HACIENDA PUBLICA/ PATRIMONIO	543,425,654.59	.00	.00	543,425,654.59
3.1.0.0.0.00	HACIENDA PUBLICA/PATRIMONIO CONTRIBUIDO	168,997,700.00	.00	.00	168,997,700.00
3.1.1.0.0.00	Aportaciones	168,997,700.00	.00	.00	168,997,700.00
3.2.0.0.0.00	HACIENDA PUBLICA /PATRIMONIO GENERADO	374,427,954.59	.00	.00	374,427,954.59
3.2.1.0.0.00	Resultados del Ejercicio (Ahorro/ Desahorro)	.00	.00	.00	.00
3.2.1.2.0.00	Pérdida del ejercicio	.00	.00	.00	.00
3.2.2.0.0.00	Resultados de Ejercicios Anteriores	350,354,891.74	.00	.00	350,354,891.74

a

AEROPUERTO INTERCONTINENTAL DE QUERÉTARO, S.A. DE C.V.
BALANZA DE COMPROBACIÓN POR PERIODO
Periodo de 01 de Diciembre del 2023 al 31 de Diciembre del 2023

Cambio

Fecha de Impresión: 12/01/2024

Cuenta	Descripción	Saldo Inicial	Cargo	Abono	Saldo Final
3.2.2.0.0.01	Ejercicio 2004	1,828,020.40	.00	.00	1,828,020.40
3.2.2.0.0.02	Ejercicio 2005	8,329,423.63	.00	.00	8,329,423.63
3.2.2.0.0.03	Ejercicio 2006	10,125,918.42	.00	.00	10,125,918.42
3.2.2.0.0.04	Ejercicio 2007	8,564,719.35	.00	.00	8,564,719.35
3.2.2.0.0.05	Ejercicio 2008	12,666,941.00	.00	.00	12,666,941.00
3.2.2.0.0.06	Ejercicio 2009	15,056,761.40	.00	.00	15,056,761.40
3.2.2.0.0.07	Ejercicio 2010	19,397,368.09	.00	.00	19,397,368.09
3.2.2.0.0.08	Ejercicio 2011	15,579,068.25	.00	.00	15,579,068.25
3.2.2.0.0.09	Ejercicio 2012	8,773,461.71	.00	.00	8,773,461.71
3.2.2.0.0.10	Ejercicio 2013	3,110,661.53	.00	.00	3,110,661.53
3.2.2.0.0.11	Ejercicio 2014	2,760,938.04	.00	.00	2,760,938.04
3.2.2.0.0.12	Ejercicio 2015	24,391,703.25	.00	.00	24,391,703.25
3.2.2.0.0.13	Ejercicio 2016	48,491,032.10	.00	.00	48,491,032.10
3.2.2.0.0.14	Ejercicio 2017	59,743,292.04	.00	.00	59,743,292.04
3.2.2.0.0.15	Ejercicio 2018	95,230,185.92	.00	.00	95,230,185.92
3.2.2.0.0.16	Ejercicio 2019	59,623,774.59	.00	.00	59,623,774.59
3.2.2.0.0.17	Ejercicio 2020	30,160,600.90	.00	.00	30,160,600.90
3.2.2.0.0.18	Ejercicio 2021	48,389,927.93	.00	.00	48,389,927.93
3.2.2.0.0.19	Ejercicio 2022	84,995,780.75	.00	.00	84,995,780.75
3.2.4.0.0.00	Reservas	24,073,062.85	.00	.00	24,073,062.85
3.2.4.3.0.00	Reservas por Contingencias	24,073,062.85	.00	.00	24,073,062.85
4.0.0.0.0.00	INGRESOS Y OTROS BENEFICIOS	556,910,603.09	4,295,741.63	54,356,400.90	606,971,262.36
4.1.0.0.0.00	INGRESOS DE GESTION	555,424,083.02	4,295,741.11	54,356,400.60	605,484,742.51
4.1.5.0.0.00	Productos	26,705,687.06	1,366,647.27	2,182,345.32	27,521,385.11
4.1.5.1.0.00	Productos	26,705,687.06	1,366,647.27	2,182,345.32	27,521,385.11
4.1.5.1.1.00	Productos	26,705,687.06	1,366,647.27	2,182,345.32	27,521,385.11
4.1.5.1.1.01	Intereses por Rendimientos Bancarios	26,705,687.06	1,366,647.27	2,182,345.32	27,521,385.11
4.1.7.0.0.00	Ingresos por Venta de Bienes y Prestación de Servicios	528,718,395.96	2,929,093.84	52,174,055.28	577,963,357.40
4.1.7.4.0.00	Ingresos por Venta de Bienes y Prestación de Servicios de Entidades Paraestatales Empresariales No Financieras con Participación Estatal Mayoritaria	528,718,395.96	2,929,093.84	52,174,055.28	577,963,357.40
4.1.7.4.1.00	Ingresos Aeroportuarios	397,417,115.83	3,552.00	37,921,875.23	435,335,439.06
4.1.7.4.1.01	Aterrizajes	37,187,492.69	2,548.54	3,134,197.81	40,319,141.96
4.1.7.4.1.02	Tarifa de uso aeroportuario	295,728,523.66	.00	29,455,924.63	325,184,448.29
4.1.7.4.1.03	Acceso a zona federal	246,064.85	967.55	23,131.95	268,229.25
4.1.7.4.1.04	Pernocta	14,673,263.27	.00	992,191.10	15,665,454.37
4.1.7.4.1.05	Estacionamiento en plataforma	11,424,283.88	35.91	803,668.17	12,227,916.14
4.1.7.4.1.06	Revisión de pasajeros (ERPE)	3,827,213.73	.00	393,069.62	4,220,283.35
4.1.7.4.1.07	Revisión de equipaje documentado	28,004,717.97	.00	2,493,119.54	30,497,837.51
4.1.7.4.1.08	Pasillos Telescopicos	5,118,740.07	.00	524,594.22	5,643,334.29
4.1.7.4.1.09	Uso de Aerocar	1,206,815.71	.00	101,978.19	1,308,793.90
4.1.7.4.2.00	Arrendamientos	59,551,513.14	.00	5,113,770.19	64,665,283.33
4.1.7.4.2.01	Locales	11,563,994.63	.00	1,077,329.00	12,641,323.63
4.1.7.4.2.02	Modulos	1,855,160.67	.00	123,401.34	1,978,562.01
4.1.7.4.2.03	Hangares	40,646,390.71	.00	3,476,156.25	44,122,546.96
4.1.7.4.2.04	Espacios para publicidad	1,557,152.31	.00	145,218.98	1,702,371.29

AEROPUERTO INTERCONTINENTAL DE QUERÉTARO, S.A. DE C.V.
BALANZA DE COMPROBACIÓN POR PERIODO
Periodo de 01 de Diciembre del 2023 al 31 de Diciembre del 2023

Cambio

Fecha de Impresión: 12/01/2024

Cuenta	Descripción	Saldo Inicial	Cargo	Abono	Saldo Final
4.1.7.4.2.06	Renta de plataforma	3,928,814.82	.00	291,664.62	4,220,479.44
4.1.7.4.3.00	Estacionamiento	35,829,166.10	84,381.95	3,803,673.60	39,548,457.75
4.1.7.4.3.01	Estacionamiento General	33,506,416.90	74,423.29	3,556,659.11	36,988,652.72
4.1.7.4.3.02	Pensión	2,322,749.20	9,958.66	247,014.49	2,559,805.03
4.1.7.4.4.00	Otros ingresos	57,585,095.43	45,512.25	5,334,736.26	62,874,319.44
4.1.7.4.4.02	Servicios generales	3,244,749.18	524.76	284,444.82	3,528,669.24
4.1.7.4.4.03	Tarjeta de identificación aeroportuaria	1,725,647.07	5,144.40	196,662.84	1,917,165.51
4.1.7.4.4.04	Participaciones complementarias lado aire	30,138,201.47	.00	2,909,080.19	33,047,281.66
4.1.7.4.4.05	Participaciones complementarias espacios comerciales	3,411,795.70	.00	409,751.30	3,821,547.00
4.1.7.4.4.06	Participaciones complementarias arrendadoras	2,140,903.69	.00	19,490.54	2,160,394.23
4.1.7.4.4.07	Participacion minima lado aire	6,040,643.57	.00	483,221.66	6,523,865.23
4.1.7.4.4.08	Participacion minima espacios comerciales	5,602,987.96	.00	493,102.56	6,096,090.52
4.1.7.4.4.09	Diversos	1,096,498.87	39,843.09	261,669.31	1,318,325.09
4.1.7.4.4.10	Participacion minima arrendadoras	4,183,667.92	.00	277,313.04	4,460,980.96
4.1.7.4.5.00	Incentivos por Servicios Aeroportuarios	21,563,099.68	2,795,647.64	.00	24,358,747.32
4.1.7.4.5.01	Incentivos Aterrizajes	929,340.86	100,943.78	.00	1,030,284.64
4.1.7.4.5.02	Incentivos Tarifa de uso aeroportuario	19,136,204.62	2,594,309.27	.00	21,730,513.89
4.1.7.4.5.04	Incentivos Pernocta	276,448.63	12,174.99	.00	288,623.62
4.1.7.4.5.05	Incentivos Estacionamiento en plataforma	116,488.80	19,713.71	.00	136,202.51
4.1.7.4.5.06	Incentivos Revisión de pasajeros (ERPE)	327,417.36	38,153.91	.00	365,571.27
4.1.7.4.5.07	Incentivos Revisión de equipaje documentado	410,924.42	.00	.00	410,924.42
4.1.7.4.5.08	Incentivos Pasillos Telescopicos	89,849.81	27,285.05	.00	117,134.86
4.1.7.4.5.09	Incentivos uso de Aerocar	276,425.18	3,066.93	.00	279,492.11
4.1.7.4.6.00	Incentivos por Arrendamientos	101,394.86	.00	.00	101,394.86
4.1.7.4.6.01	Incentivos Locales	58,777.00	.00	.00	58,777.00
4.1.7.4.6.02	Incentivos Modulos	32,983.40	.00	.00	32,983.40
4.1.7.4.6.06	Incentivos en Renta de plataforma	9,634.46	.00	.00	9,634.46
4.3.0.0.0.00	OTROS INGRESOS Y BENEFICIOS	1,934,142.29	.52	.30	1,934,142.07
4.3.4.0.0.00	Disminución del Exceso de Provisiones	1,888,836.29	.52	.30	1,888,836.07
4.3.4.1.0.00	Disminución del Exceso de Provisiones	1,888,836.29	.52	.30	1,888,836.07
4.3.4.1.1.00	Disminución del Exceso de Provisiones	1,888,836.29	.52	.30	1,888,836.07
4.3.9.0.0.00	Otros Ingresos y Beneficios Varios	45,306.00	.00	.00	45,306.00
4.3.9.9.0.00	Otros Ingresos y Beneficios Varios	45,306.00	.00	.00	45,306.00
4.3.9.9.1.00	Otros Ingresos y Beneficios Varios	45,306.00	.00	.00	45,306.00
4.3.9.9.1.09	Otros Ingresos	45,306.00	.00	.00	45,306.00
4.5.0.0.0.00	DEVOLUCIONES O BONIFICACIONES SOBRE INGRESOS	447,622.22	.00	.00	447,622.22
4.5.7.0.0.00	Devoluciones o bonificaciones por Prestacion de Servicios	447,622.22	.00	.00	447,622.22
4.5.7.4.0.00	Devoluciones o bonificaciones por prestacion de servicios de Entidades Paraestatales Empresariales No Financieras con Participación Estatal Mayoritaria	447,622.22	.00	.00	447,622.22
4.5.7.4.1.00	Devoluciones o bonificaciones por Ingresos Aeroportuarios	244,224.84	.00	.00	244,224.84
4.5.7.4.1.02	Bonificaciones Tarifa de Uso Aeroportuario	229,051.93	.00	.00	229,051.93
4.5.7.4.1.06	Bonificaciones Revisión de Pasajeros (ERPE)	1,751.99	.00	.00	1,751.99
4.5.7.4.1.07	Bonificaciones Revisión de Equipaje Documentado	13,420.92	.00	.00	13,420.92

AEROPUERTO INTERCONTINENTAL DE QUERETARO, S.A. DE C.V.
BALANZA DE COMPROBACIÓN POR PERIODO

Periodo de 01 de Diciembre del 2023 al 31 de Diciembre del 2023

Cambio

Fecha de Impresión: 12/01/2024

Cuenta	Descripción	Saldo Inicial	Cargo	Abono	Saldo Final
4.5.7.4.2.00	Devoluciones o bonificaciones por Arrendamientos	15,850.70	.00	.00	15,850.70
4.5.7.4.2.03	Bonificaciones Hangares	15,850.70	.00	.00	15,850.70
4.5.7.4.4.00	Devoluciones o bonificaciones por Otros Ingresos	187,546.68	.00	.00	187,546.68
4.5.7.4.4.02	Bonificaciones Servicios generales	1,375.27	.00	.00	1,375.27
4.5.7.4.4.05	Bonificaciones Participación Espacios Comerciales	184,171.41	.00	.00	184,171.41
4.5.7.4.4.09	Bonificaciones Diversos	2,000.00	.00	.00	2,000.00
5.0.0.0.0.00	GASTOS Y OTRAS PERDIDAS	370,433,661.03	254,716,311.23	103,877,235.25	521,272,737.01
5.1.0.0.0.00	GASTOS DE FUNCIONAMIENTO	335,597,032.42	105,701,858.17	4,882,895.36	436,415,995.23
5.1.1.0.0.00	Servicios Personales	60,851,052.90	10,449,575.27	3,478.67	71,297,149.50
5.1.1.1.0.00	Remuneraciones al Personal de Carácter Permanente	37,516,929.42	3,568,103.16	3,478.67	41,081,553.91
5.1.1.1.3.00	Sueldos base al personal permanente	37,516,929.42	3,568,103.16	3,478.67	41,081,553.91
5.1.1.2.0.00	Remuneraciones al Personal de Carácter Transitorio	244,273.52	23,412.80	.00	267,686.32
5.1.1.2.1.00	Honorarios asimilables a salarios	244,273.52	23,412.80	.00	267,686.32
5.1.1.3.0.00	Remuneraciones Adicionales y Especiales	6,643,193.71	4,760,007.10	.00	11,403,200.81
5.1.1.3.1.00	Primas por años de servicios efectivos prestados	644,078.15	61,862.16	.00	705,940.31
5.1.1.3.2.00	Primas de vacaciones, dominical y gratificación de fin de año	5,111,057.57	4,638,726.72	.00	9,749,784.29
5.1.1.3.2.01	Prima Vacacional	816,317.82	867,669.24	.00	1,683,987.06
5.1.1.3.2.02	Prima Dominical	233,342.79	20,653.89	.00	253,996.68
5.1.1.3.2.03	Gratificación de fin de año	4,061,396.96	3,750,403.59	.00	7,811,800.55
5.1.1.3.4.00	Compensaciones	888,057.99	59,418.22	.00	947,476.21
5.1.1.3.4.01	Prima Sabatina	232,797.54	20,857.38	.00	253,654.92
5.1.1.3.4.02	Prima de Antigüedad	362,585.33	4,419.32	.00	367,004.65
5.1.1.3.4.03	Día Festivo	292,675.12	34,141.52	.00	326,816.64
5.1.1.4.0.00	Seguridad Social	9,150,054.80	1,352,175.21	.00	10,502,230.01
5.1.1.4.1.00	Cuotas al IMSS	3,819,748.50	363,021.01	.00	4,182,769.51
5.1.1.4.1.01	Cuota Fija	1,073,410.97	106,385.91	.00	1,179,796.88
5.1.1.4.1.02	Excedente Cuota Patronal	352,379.02	32,048.47	.00	384,427.49
5.1.1.4.1.03	Prestaciones en Dinero Patronal	330,341.17	31,342.79	.00	361,683.96
5.1.1.4.1.04	Gastos Médicos y Pensionados Patronal	495,511.71	47,014.16	.00	542,525.87
5.1.1.4.1.05	Riesgos de Trabajo	271,630.98	23,184.72	.00	294,815.70
5.1.1.4.1.06	Invalidez y Vida Patronal	825,029.06	78,301.33	.00	903,330.39
5.1.1.4.1.07	Guarderías y Prestaciones Sociales	471,445.59	44,743.63	.00	516,189.22
5.1.1.4.2.00	Aportaciones al INFONAVIT	2,174,134.43	440,565.54	.00	2,614,699.97
5.1.1.4.3.00	Aportaciones al Retiro	869,653.77	176,226.16	.00	1,045,879.93
5.1.1.4.4.00	Aportaciones Cesantía y Vejez	1,815,564.66	372,362.50	.00	2,187,927.16
5.1.1.4.5.00	Aportaciones para seguros	470,953.44	.00	.00	470,953.44
5.1.1.5.0.00	Otras Prestaciones Sociales y Económicas	6,784,592.44	685,366.92	.00	7,469,959.36
5.1.1.5.2.00	Indemnizaciones	511,675.97	27,909.84	.00	539,585.81
5.1.1.5.4.00	Prestaciones contractuales	1,320,820.83	210,725.00	.00	1,531,545.83
5.1.1.5.4.01	Compensación por Riesgo	308,575.00	29,600.00	.00	338,175.00
5.1.1.5.4.02	Uniformes para el personal	1,012,245.83	181,125.00	.00	1,193,370.83
5.1.1.5.9.00	Otras Prestaciones Sociales y Económicas	4,952,095.64	446,732.08	.00	5,398,827.72
5.1.1.5.9.01	Gastos de Defunción	26,250.00	.00	.00	26,250.00
5.1.1.5.9.02	Servicio de Comedor	1,896,636.82	172,609.91	.00	2,069,246.73

Handwritten mark

AEROPUERTO INTERCONTINENTAL DE QUERÉTARO, S.A. DE C.V.

BALANZA DE COMPROBACIÓN POR PERIODO

Periodo de 01 de Diciembre del 2023 al 31 de Diciembre del 2023

Cambio

Fecha de Impresión: 12/01/2024

Cuenta	Descripción	Saldo Inicial	Cargo	Abono	Saldo Final
5.1.1.5.9.03	Apoyo para lentes	161,314.22	88,280.17	.00	249,594.39
5.1.1.5.9.04	Cuota Sindical (No Deducible)	2,000.00	.00	.00	2,000.00
5.1.1.5.9.05	Becas	571,802.00	56,242.00	.00	628,044.00
5.1.1.5.9.06	Despensa	2,290,792.60	129,600.00	.00	2,420,392.60
5.1.1.5.9.08	Apoyo por Alumbramiento	3,300.00	.00	.00	3,300.00
5.1.1.7.0.00	Pago de Estímulos a Servidores Públicos	512,009.01	60,510.08	.00	572,519.09
5.1.1.7.1.00	Estímulos por productividad y eficiencia	17,000.00	.00	.00	17,000.00
5.1.1.7.2.00	Bono de Puntualidad y Asistencia	495,009.01	60,510.08	.00	555,519.09
5.1.2.0.0.00	Materiales y Suministros	7,587,984.66	1,041,890.90	50,035.46	8,579,840.10
5.1.2.1.0.00	Materiales de Administración, Emisión de Documentos y Artículos Oficiales	1,464,516.41	226,864.23	24,414.46	1,666,966.18
5.1.2.1.1.00	Materiales, útiles y equipos menores de oficina	573,458.56	21,956.56	11,521.62	583,893.50
5.1.2.1.2.00	Cafetería y despensa	298,682.69	30,745.62	12,892.84	316,535.47
5.1.2.1.4.00	Materiales y útiles para el procesamiento en equipos y bienes informáticos	431,862.93	67,700.00	.00	499,562.93
5.1.2.1.5.00	Material de apoyo informativo	8,205.00	8,378.05	.00	16,583.05
5.1.2.1.6.00	Material de limpieza	26,287.23	.00	.00	26,287.23
5.1.2.1.7.00	Materiales para el registro e identificación de bienes y personas	126,020.00	98,084.00	.00	224,104.00
5.1.2.2.0.00	Alimentos y Utensilios	313,451.61	46,491.10	.00	359,942.71
5.1.2.2.1.00	Servicio de alimentos para personal	159,881.49	1,129.30	.00	161,010.79
5.1.2.2.1.01	Alimentos para personal eventual	99,576.98	310.34	.00	99,887.32
5.1.2.2.1.02	Alimentos por Eventos, Consejos y de Naturaleza Analoga	60,304.51	818.96	.00	61,123.47
5.1.2.2.3.00	Alimentos por eventos internos y en actividades extraordinarias	105,375.81	45,361.80	.00	150,737.61
5.1.2.2.4.00	Utensilios para el servicio de alimentación	48,194.31	.00	.00	48,194.31
5.1.2.4.0.00	Materiales y Artículos de Construcción y de Reparación	1,338,148.74	5,445.09	.00	1,343,593.83
5.1.2.4.2.00	Cemento y productos de concreto	4,530.16	.00	.00	4,530.16
5.1.2.4.3.00	Cal, yeso y productos de yeso	1,558.61	3,849.13	.00	5,407.74
5.1.2.4.5.00	Vidrio y productos de vidrio	1,479.31	.00	.00	1,479.31
5.1.2.4.6.00	Material eléctrico y electrónico	606,327.16	859.48	.00	607,186.64
5.1.2.4.7.00	Artículos metálicos para la construcción	5,603.55	.00	.00	5,603.55
5.1.2.4.9.00	Otros materiales y artículos de construcción y reparación	718,649.95	736.48	.00	719,386.43
5.1.2.5.0.00	Productos Químicos, Farmacéuticos y de Laboratorio	491,961.80	102,339.36	.00	594,301.16
5.1.2.5.1.00	Productos químicos básicos	.00	57,420.00	.00	57,420.00
5.1.2.5.2.00	Medicinas y productos farmacéuticos	61,098.50	44,015.73	.00	105,114.23
5.1.2.5.3.00	Materiales, accesorios y suministros médicos	257,227.19	.00	.00	257,227.19
5.1.2.5.4.00	Fibras sintéticas hules plásticos y derivados	4,503.61	903.63	.00	5,407.24
5.1.2.5.5.00	Otros productos químicos	169,132.50	.00	.00	169,132.50
5.1.2.6.0.00	Combustibles, Lubricantes y Aditivos	1,685,891.24	199,632.24	24,950.28	1,860,573.20
5.1.2.6.1.00	Combustibles administrativos	616,280.56	75,791.14	13,938.19	678,133.51
5.1.2.6.2.00	IEPS administrativos	18,127.93	2,189.70	402.66	19,914.97
5.1.2.6.3.00	Combustibles operativos	1,023,530.60	118,795.57	10,355.44	1,131,970.73
5.1.2.6.4.00	IEPS operativos	24,524.55	2,855.83	253.99	27,126.39
5.1.2.6.5.00	Lubricantes y Aditivos	3,427.60	.00	.00	3,427.60
5.1.2.7.0.00	Vestuario, Blancos, Prendas de Protección y Artículos Deportivos	162,195.85	.00	.00	162,195.85

AEROPUERTO INTERCONTINENTAL DE QUERETARO, S.A. DE C.V.

BALANZA DE COMPROBACIÓN POR PERIODO

Periodo de 01 de Diciembre del 2023 al 31 de Diciembre del 2023

Cambio

Fecha de Impresión: 12/01/2024

Cuenta	Descripción	Saldo Inicial	Cargo	Abono	Saldo Final
5.1.2.7.2.00	Prendas de seguridad y protección personal	162,195.85	.00	.00	162,195.85
5.1.2.9.0.00	Herramientas, Refacciones y Accesorios Menores	2,131,819.01	461,118.88	670.72	2,592,267.17
5.1.2.9.1.00	Herramientas menores	208,892.77	1,910.35	.00	210,803.12
5.1.2.9.2.00	Refacciones y accesorios menores de edificios	32,507.82	1,004.30	.00	33,512.12
5.1.2.9.3.00	Refacciones y accesorios menores de mobiliario y equipo de administración, educacional y recreativo	440,921.00	11,574.00	.00	452,495.00
5.1.2.9.4.00	Refacciones y accesorios menores de equipo de cómputo y tecnologías de la información	420,351.23	4,862.72	670.72	424,543.23
5.1.2.9.6.00	Refacciones y accesorios menores de equipo de transporte	167,004.45	1,032.76	.00	168,037.21
5.1.2.9.8.00	Refacciones y accesorios menores de maquinaria y otros equipos	297,292.10	439,637.08	.00	736,929.18
5.1.2.9.9.00	Refacciones y accesorios menores otros bienes muebles	564,849.64	1,097.67	.00	565,947.31
5.1.3.0.0.00	Servicios Generales	267,157,994.86	94,210,392.00	4,829,381.23	356,539,005.63
5.1.3.1.0.00	Servicios Básicos	8,749,214.23	866,900.72	284.33	9,615,830.62
5.1.3.1.1.00	Energía eléctrica	6,478,141.77	516,152.47	.00	6,994,294.24
5.1.3.1.1.01	SITE TELMEX	67,932.74	5,371.55	.00	73,304.29
5.1.3.1.1.02	Alumbrado hangares y caseta 4	132,443.06	7,602.59	.00	140,045.65
5.1.3.1.1.03	Alumbrado general y estacionamiento	311,290.49	50,338.79	.00	361,629.28
5.1.3.1.1.04	Despacho caja única y oficina operaciones	101,394.81	5,721.55	.00	107,116.36
5.1.3.1.1.05	DAP 8%	570,418.37	47,011.67	.00	617,430.04
5.1.3.1.1.06	Contratación, instalación y consumo de energía eléctrica	5,294,662.30	400,106.32	.00	5,694,768.62
5.1.3.1.2.00	Gas	2,642.32	437.86	.00	3,080.18
5.1.3.1.4.00	Telefonía tradicional	237,702.14	21,260.27	.00	258,962.41
5.1.3.1.5.00	Telefonía celular	605,776.31	167,046.51	.00	772,822.82
5.1.3.1.7.00	Servicios de acceso de internet, redes y procesamiento de información	1,421,450.36	150,722.64	.00	1,572,173.00
5.1.3.1.8.00	Servicios postales y telegráficos	3,501.33	1,280.97	284.33	4,497.97
5.1.3.1.9.00	Servicios integrales y otros servicios	.00	10,000.00	.00	10,000.00
5.1.3.2.0.00	Servicios de Arrendamiento	12,139,649.43	20,388,007.17	.00	32,527,656.60
5.1.3.2.2.00	Arrendamiento de edificios	1,663,361.26	151,214.66	.00	1,814,575.92
5.1.3.2.3.00	Arrendamiento de mobiliario y equipo de administración, educacional y recreativo	370,000.00	540,666.65	.00	910,666.65
5.1.3.2.5.00	Arrendamiento de equipo de transporte	1,706,639.23	363,187.54	.00	2,069,826.77
5.1.3.2.6.00	Arrendamiento de maquinaria, otros equipos y herramientas	382,800.00	.00	.00	382,800.00
5.1.3.2.7.00	Arrendamiento de activos intangibles	2,990,699.29	323,196.90	.00	3,313,896.19
5.1.3.2.9.00	Otros arrendamientos	5,026,149.65	19,009,741.42	.00	24,035,891.07
5.1.3.3.0.00	Servicios Profesionales, Científicos y Técnicos y Otros Servicios	93,925,483.33	25,592,039.74	4,116.21	119,513,406.86
5.1.3.3.1.00	Servicios legales, de contabilidad, auditoría y relacionados	1,166,917.22	1,081,926.32	.00	2,248,843.54
5.1.3.3.1.01	Servicios legales	265,833.24	188,166.73	.00	453,999.97
5.1.3.3.1.02	Servicios notariales	48,771.98	14,419.59	.00	63,191.57
5.1.3.3.1.03	Servicios contables	224,620.00	191,420.00	.00	416,040.00
5.1.3.3.1.04	Servicios de auditoría	76,000.00	76,000.00	.00	152,000.00
5.1.3.3.1.05	Servicios fiscales	551,692.00	611,920.00	.00	1,163,612.00
5.1.3.3.2.00	Servicios de diseño, arquitectura, ingeniería y actividades relacionadas	208,980.00	199,500.00	.00	408,480.00
5.1.3.3.2.04	Otros servicios de diseño, arquitectura, ingeniería y actividades relacionadas	208,980.00	199,500.00	.00	408,480.00

W

AEROPUERTO INTERCONTINENTAL DE QUERÉTARO, S.A. DE C.V.

BALANZA DE COMPROBACIÓN POR PERIODO

Periodo de 01 de Diciembre del 2023 al 31 de Diciembre del 2023

Cambio

Fecha de Impresión: 12/01/2024

Cuenta	Descripción	Saldo Inicial	Cargo	Abono	Saldo Final
5.1.3.3.3.00	Servicios de consultoría administrativa, procesos, técnica y en tecnologías de la información	11,949,277.96	3,789,678.99	.00	15,738,956.95
5.1.3.3.3.01	Servicios de informática y redes	3,539,003.66	2,171,800.00	.00	5,710,803.66
5.1.3.3.3.02	Servicios estadísticos y geográficos	.00	48,898.00	.00	48,898.00
5.1.3.3.3.03	Servicios de consultoría administrativa en recursos humanos	728,312.00	117,568.00	.00	845,880.00
5.1.3.3.3.04	Servicios de consultoría administrativa en tecnologías de la información	6,399,905.63	1,352,079.68	.00	7,751,985.31
5.1.3.3.3.05	Servicio de Consultoría Administrativa	1,282,056.67	99,333.31	.00	1,381,389.98
5.1.3.3.4.00	Servicios de capacitación	2,558,396.01	36,800.00	.00	2,595,196.01
5.1.3.3.6.00	Servicios de apoyo administrativo, traducción, fotocopiado e impresión	216,271.23	930,197.35	1,724.13	1,144,744.45
5.1.3.3.6.01	Impresiones de documentos oficiales para la prestación de servicios públicos, identificación, formatos administrativos y fiscales, formas valoradas, certificados y títulos	61,386.00	.00	.00	61,386.00
5.1.3.3.6.02	Servicio de fotocopiado, digitalización e impresión	33,677.29	492,448.26	1,724.13	524,401.42
5.1.3.3.6.03	Publicaciones oficiales para difusión e información	36,951.39	10,557.54	.00	47,508.93
5.1.3.3.6.05	Servicios de impresión y elaboración de material informativo	84,256.55	427,191.55	.00	511,448.10
5.1.3.3.8.00	Servicios de vigilancia	71,630,446.54	15,286,609.44	.00	86,917,055.98
5.1.3.3.9.00	Servicios profesionales, científicos y técnicos integrales	6,195,194.37	4,267,327.64	2,392.08	10,460,129.93
5.1.3.4.0.00	Servicios Financieros, Bancarios y Comerciales	3,342,763.72	233,594.74	1,331.73	3,575,026.73
5.1.3.4.1.00	Servicios financieros y bancarios	570,246.44	52,539.94	.00	622,786.38
5.1.3.4.1.01	Comisiones bancarias	512,546.44	52,539.94	.00	565,086.38
5.1.3.4.1.02	Avalúos y peritaje	57,700.00	.00	.00	57,700.00
5.1.3.4.2.00	Servicios de cobranza, investigación crediticia y similar	250,000.00	.00	.00	250,000.00
5.1.3.4.3.00	Servicios de recaudación, traslado y custodia de valores	143,008.38	133,993.43	1,331.73	275,670.08
5.1.3.4.4.00	Seguros de responsabilidad patrimonial y fianzas	.00	47,061.37	.00	47,061.37
5.1.3.4.5.00	Seguro de bienes patrimoniales	2,237,008.90	.00	.00	2,237,008.90
5.1.3.4.7.00	Fletes y maniobras	142,500.00	.00	.00	142,500.00
5.1.3.5.0.00	Servicios de Instalación, Reparación, Mantenimiento y Conservación	111,946,600.94	38,663,850.80	3,950,054.43	146,660,397.31
5.1.3.5.1.00	Conservación y mantenimiento menor de inmuebles	56,635,507.75	21,457,373.50	2,677,785.89	75,415,095.36
5.1.3.5.2.00	Instalación, reparación y mantenimiento de mobiliario y equipo de administración, educacional y recreativo	171,770.00	.00	.00	171,770.00
5.1.3.5.3.00	Instalación, reparación y mantenimiento de equipo de cómputo y tecnología de la información	12,135,570.86	828,052.31	28,800.00	12,934,823.17
5.1.3.5.5.00	Reparación y mantenimiento de equipo de transporte	901,866.87	49,725.90	.00	951,592.77
5.1.3.5.6.00	Reparación y mantenimiento de equipo de defensa y seguridad	2,025,503.67	229,166.66	.00	2,254,670.33
5.1.3.5.7.00	Instalación, reparación y mantenimiento de maquinaria, otros equipos y herramienta	15,911,534.33	8,594,211.10	74,249.18	24,431,496.25
5.1.3.5.8.00	Servicios de limpieza y manejo de desechos	17,452,317.52	5,994,815.34	1,001,219.36	22,445,913.50
5.1.3.5.8.01	Limpieza General	11,972,235.24	3,838,950.40	2,086.88	15,809,098.76
5.1.3.5.8.02	Limpieza Especializada	4,995,662.28	1,998,264.94	999,132.48	5,994,794.74
5.1.3.5.8.03	Desazolve	474,900.00	157,600.00	.00	632,500.00
5.1.3.5.8.04	Manejo de Desechos	9,520.00	.00	.00	9,520.00
5.1.3.5.9.00	Servicios de jardinería y fumigación	6,712,529.94	1,510,505.99	168,000.00	8,055,035.93
5.1.3.5.9.01	Jardinería	1,955,450.00	391,089.99	.00	2,346,539.99
5.1.3.5.9.02	Fumigación	2,707,079.94	541,416.00	.00	3,248,495.94
5.1.3.5.9.03	Control de Fauna y Riesgo Aviar	2,050,000.00	578,000.00	168,000.00	2,460,000.00

AEROPUERTO INTERCONTINENTAL DE QUERETARO, S.A. DE C.V.
BALANZA DE COMPROBACIÓN POR PERIODO
Periodo de 01 de Diciembre del 2023 al 31 de Diciembre del 2023

Cambio

Fecha de Impresión: 12/01/2024

Cuenta	Descripción	Saldo Inicial	Cargo	Abono	Saldo Final
5.1.3.6.0.00	Servicios de Comunicación Social y Publicidad	10,189,352.42	2,379,681.88	89,655.17	12,479,379.13
5.1.3.6.2.00	Difusión por radio, televisión y otros medios de mensajes comerciales para promover la venta de bienes o servicios	3,152,991.76	1,336,551.88	89,655.17	4,399,888.47
5.1.3.6.3.00	Servicios de creatividad, preproducción y producción de publicidad, excepto internet	5,406,460.72	603,530.00	.00	6,009,990.72
5.1.3.6.6.00	Servicio de creación y difusión de contenido exclusivamente a través de Internet	1,629,899.94	439,600.00	.00	2,069,499.94
5.1.3.7.0.00	Servicios de Traslado y Viáticos	1,886,072.22	710,785.29	27,447.16	2,569,410.35
5.1.3.7.1.00	Pasajes aéreos	794,770.12	309,284.38	.00	1,104,054.50
5.1.3.7.1.01	Pasajes aéreos nacionales	16,172.19	30,904.96	.00	47,077.15
5.1.3.7.1.02	Pasajes aéreos internacionales	778,597.93	278,379.42	.00	1,056,977.35
5.1.3.7.2.00	Pasajes terrestres	67,360.61	51,587.63	1,271.93	117,676.31
5.1.3.7.2.01	Pasajes terrestres estatales	1,052.38	310.26	155.13	1,207.51
5.1.3.7.2.02	Pasajes terrestres nacionales	12,546.20	4,120.58	1,116.80	15,549.98
5.1.3.7.2.03	Pasajes terrestres internacionales	53,762.03	47,156.79	.00	100,918.82
5.1.3.7.3.00	Viáticos No Deducibles	245,319.28	55,643.82	8,295.05	292,668.05
5.1.3.7.5.00	Viáticos en el país	202,205.34	54,403.27	14,183.14	242,425.47
5.1.3.7.6.00	Viáticos en el extranjero	501,867.11	229,390.89	1,500.00	729,758.00
5.1.3.7.8.00	Servicios integrales de traslado y viáticos	7,562.08	.00	.00	7,562.08
5.1.3.7.9.00	Otros servicios de traslado y hospedaje	66,987.68	10,475.30	2,197.04	75,265.94
5.1.3.8.0.00	Servicios Oficiales	4,892,280.31	1,590,267.94	467,674.00	6,014,874.25
5.1.3.8.2.00	Gastos de orden social y cultural	4,389,489.50	1,396,534.50	467,674.00	5,318,350.00
5.1.3.8.3.00	Congresos y convenciones	296,230.01	115,168.00	.00	411,398.01
5.1.3.8.5.00	Gastos de representación	206,560.80	78,565.44	.00	285,126.24
5.1.3.8.5.01	Gastos de representación deducibles	23,318.45	5,243.30	.00	28,561.75
5.1.3.8.5.02	Gastos de representación no deducibles	183,242.35	73,322.14	.00	256,564.49
5.1.3.9.0.00	Otros Servicios Generales	20,086,578.26	3,785,263.72	288,818.20	23,583,023.78
5.1.3.9.2.00	Impuestos y derechos	535,174.82	348,256.61	.00	883,431.43
5.1.3.9.2.01	Tenencias	139,452.03	.00	.00	139,452.03
5.1.3.9.2.02	Verificación vehicular	24,828.79	2,083.61	.00	26,912.40
5.1.3.9.2.03	Otros impuestos y derechos	370,894.00	346,173.00	.00	717,067.00
5.1.3.9.5.00	Penas, multas, accesorios y actualizaciones	20,049.53	.00	.00	20,049.53
5.1.3.9.5.01	Recargos	66.00	.00	.00	66.00
5.1.3.9.5.03	Multas	19,983.53	.00	.00	19,983.53
5.1.3.9.8.00	Impuestos sobre nóminas y otros que se deriven de una relación laboral	1,418,971.00	495,368.00	234,354.00	1,679,985.00
5.1.3.9.9.00	Otros servicios generales	18,112,382.91	2,941,639.11	54,464.20	20,999,557.82
5.2.0.0.0.00	TRANSFERENCIAS, ASIGNACIONES, SUBSIDIOS Y OTRAS AYUDAS	1,311,810.57	128,120.67	.00	1,439,931.24
5.2.5.0.0.00	Pensiones y Jubilaciones	511,810.57	128,120.67	.00	639,931.24
5.2.5.1.0.00	Pensiones	511,810.57	128,120.67	.00	639,931.24
5.2.8.0.0.00	Donativos	800,000.00	.00	.00	800,000.00
5.2.8.1.0.00	Donativos a Instituciones sin Fines de Lucro	800,000.00	.00	.00	800,000.00
5.5.0.0.0.00	OTROS GASTOS Y PERDIDAS EXTRAORDINARIAS	33,524,818.04	148,886,332.39	98,994,339.89	83,416,810.54
5.5.1.0.0.00	Estimaciones, Depreciaciones, Deterioros, Obsolescencia y Amortizaciones	28,658,376.73	3,087,379.89	.00	31,745,756.62
5.5.1.1.0.00	Estimaciones por Pérdida o Deterioro de Activos Circulantes	23,200.00	.00	.00	23,200.00



AEROPUERTO INTERCONTINENTAL DE QUERÉTARO, S.A. DE C.V.

BALANZA DE COMPROBACIÓN POR PERIODO

Periodo de 01 de Diciembre del 2023 al 31 de Diciembre del 2023

Cambio

Fecha de Impresión: 12/01/2024

Cuenta	Descripción	Saldo Inicial	Cargo	Abono	Saldo Final
5.5.1.1.1.00	Estimaciones para Cuentas Incobrables por Derechos a Recibir Efectivo o Equivalentes	23,200.00	.00	.00	23,200.00
5.5.1.3.0.00	Depreciación de Bienes Inmuebles	5,595,991.47	510,673.29	.00	6,106,664.76
5.5.1.4.0.00	Depreciación de Infraestructura	2,772,566.67	252,051.51	.00	3,024,618.18
5.5.1.5.0.00	Depreciación de Bienes Muebles	17,807,146.34	2,093,333.93	.00	19,900,480.27
5.5.1.5.1.00	Depreciación de mobiliario y equipo de administración	3,071,416.11	439,422.81	.00	3,510,838.92
5.5.1.5.2.00	Depreciación de mobiliario y equipo educacional y recreativo	432,663.91	75,156.21	.00	507,820.12
5.5.1.5.3.00	Depreciación de equipo e instrumental médico y de laboratorio	71,189.26	4,776.82	.00	75,966.08
5.5.1.5.4.00	Depreciación de vehículos y equipo de transporte	2,082,940.17	290,289.28	.00	2,373,229.45
5.5.1.5.5.00	Depreciación de equipo de defensa y seguridad	12,111.00	1,101.00	.00	13,212.00
5.5.1.5.6.00	Depreciación de maquinaria, otros equipos y herramientas	12,136,825.89	1,282,587.81	.00	13,419,413.70
5.5.1.7.0.00	Amortización de Activos Intangibles	2,459,472.25	231,321.16	.00	2,690,793.41
5.5.2.0.0.00	Provisiones	4,794,131.01	145,777,303.45	98,993,124.00	51,578,310.46
5.5.2.1.0.00	Provisiones de Pasivos a Corto Plazo	.00	139,329,680.17	98,993,124.00	40,336,556.17
5.5.2.1.3.00	Provision Contable PTU	.00	44,003,403.17	34,399,667.00	9,603,736.17
5.5.2.1.4.00	Provision ISR Anual	.00	95,326,277.00	64,593,457.00	30,732,820.00
5.5.2.2.0.00	Provisiones de Pasivos a Largo Plazo	4,794,131.01	6,447,623.28	.00	11,241,754.29
5.5.2.2.1.00	Provision Contable de Estimaciones por Beneficios a Empleados	4,794,131.01	6,447,623.28	.00	11,241,754.29
5.5.2.2.1.01	Prima de Antigüedad	600,595.58	848,574.70	.00	1,449,170.28
5.5.2.2.1.02	Pensión	4,004,906.64	5,108,873.42	.00	9,113,780.06
5.5.2.2.1.03	Indemnización Legal	188,628.79	490,175.16	.00	678,803.95
5.5.9.0.0.00	Otros Gastos	72,310.30	21,649.05	1,215.89	92,743.46
5.5.9.4.0.00	Diferencias por Tipo de Cambio Negativas en Efectivo y Equivalentes	51,935.93	.00	.00	51,935.93
5.5.9.4.1.00	Perdida cambiaria	51,935.93	.00	.00	51,935.93
5.5.9.9.0.00	Otros Gastos Varios	20,374.37	21,649.05	1,215.89	40,807.53
5.5.9.9.0.01	Gastos Varios No Deducibles	20,374.37	21,649.05	1,215.89	40,807.53
7.0.0.0.0.00	CUENTAS DE ORDEN CONTABLES	.00	2,677,499.43	2,677,499.43	.00
7.4.0.0.0.00	JUICIOS	.00	2,677,499.43	2,677,499.43	.00
7.4.1.0.0.00	Demandas Judiciales en Proceso de Resolución	.00	2,677,499.43	.00	2,677,499.43
7.4.2.0.0.00	Resolución de Demandas en proceso judiciales	.00	.00	2,677,499.43	2,677,499.43
8.0.0.0.0.00	CUENTAS DE ORDEN PRESUPUESTARIAS	.00	869,820,465.26	869,820,465.26	.00
8.1.0.0.0.00	LEY DE INGRESOS	.00	182,953,214.10	182,953,214.10	.00
8.1.1.0.0.00	Ley de Ingresos Estimada	425,436,898.00	.00	.00	425,436,898.00
8.1.2.0.0.00	Ley de Ingresos por Ejecutar	.00	55,592,302.64	55,592,302.64	.00
8.1.3.0.0.00	Modificaciones a la Ley de Ingresos Estimada	129,584,868.68	51,296,561.53	1,235,902.04	179,645,528.17
8.1.4.0.0.00	Ley de Ingresos Devengada	32,077,744.84	74,487,298.77	55,933,451.76	13,523,897.83
8.1.5.0.0.00	Ley de Ingresos Recaudada	522,944,021.84	1,577,051.16	70,191,557.66	591,558,528.34
8.2.0.0.0.00	PRESUPUESTO DE EGRESOS	.00	686,867,251.16	686,867,251.16	.00
8.2.1.0.0.00	Presupuesto de Egresos Aprobado	634,325,474.00	.00	.00	634,325,474.00
8.2.2.0.0.00	Presupuesto de Egresos por Ejercer	124,295,985.12	221,525,338.82	129,536,615.05	216,284,708.89
8.2.2.1.0.00	Presupuesto de Egresos por Ejercer	89,012,457.26	200,190,952.12	72,929,200.49	216,274,208.89
8.2.2.2.0.00	Presupuesto de Egresos por Pre-Comprometido	35,283,527.86	16,149,841.46	51,422,869.32	10,500.00
8.2.2.3.0.00	Presupuesto de Egresos por Pre-Modificado	.00	5,184,545.24	5,184,545.24	.00
8.2.3.0.0.00	Modificaciones al Presupuesto de Egresos Aprobado	166,795,087.54	6,371,637.99	56,432,297.48	216,855,747.03

AEROPUERTO INTERCONTINENTAL DE QUERETARO, S.A. DE C.V.
BALANZA DE COMPROBACIÓN POR PERIODO
Periodo de 01 de Diciembre del 2023 al 31 de Diciembre del 2023

Cambio

Fecha de Impresión: 12/01/2024

Cuenta	Descripción	Saldo Inicial	Cargo	Abono	Saldo Final
8.2.4.0.0.00	Presupuesto de Egresos Comprometido	194,192,804.62	54,707,515.95	248,900,319.88	.69
8.2.5.0.0.00	Presupuesto de Egresos Devengado	3,718,274.78	162,312,836.58	130,235,922.67	35,795,188.69
8.2.6.0.0.00	Presupuesto de Egresos Ejercido	.00	121,256,839.30	121,256,839.30	.00
8.2.7.0.0.00	Presupuesto de Egresos Pagado	478,913,497.02	120,693,082.52	505,256.78	599,101,322.76
Total:		00	1,854,794,424.94	1,854,794,424.94	00

2

**AEROPUERTO INTERCONTINENTAL
DE QUERÉTARO, S.A. DE C.V.
(AIQ)**

INFORME DEL EJERCICIO PRESUPUESTARIO

**POR EL EJERCICIO TERMINADO
AL 31 DE DICIEMBRE DE 2023**

AEROPUERTO INTERCONTINENTAL DE QUERÉTARO, S.A. DE C.V.
(AIQ)

Informe del ejercicio presupuestario
al 31 de diciembre de 2023

Contenido

Informe Presupuestario del auditor independiente

Estados Presupuestarios:

Estado Analítico de ingresos

Estado Analítico del Ejercicio de Presupuesto de Egresos:
Clasificación por Objeto del Gasto (Capítulo y Concepto)
Clasificación Económica (por tipo de gasto)
Clasificación Administrativa (por unidad administrativa).
Clasificación Funcional (Finalidad y Función).

Endeudamiento Neto

Intereses de la Deuda

Información programática con la siguiente desagregación:
Gasto por categoría programática
Programas y proyectos de inversión
Indicadores de resultados

Indicadores de postura fiscal

INFORME PRESUPUESTARIO DEL AUDITOR INDEPENDIENTE

**A la Asamblea de Accionistas
y al Consejo de Administración del
AEROPUERTO INTERCONTINENTAL DE QUERÉTARO, S.A. DE C.V. (AIQ)**

Opinión

Hemos auditado los estados e información presupuestaria del **Aeropuerto Intercontinental de Querétaro, S.A. de C.V. (la entidad)**, correspondientes al ejercicio comprendido del 1 de enero al 31 de diciembre de 2023, que comprenden el Estado Analítico de Ingresos, el Estado Analítico del Ejercicio del Presupuesto de Egresos en Clasificación por Objeto del Gasto (Capítulo y Concepto), el Estado Analítico del Ejercicio del Presupuesto de Egresos en Clasificación Económica (por tipo de gasto), el Estado Analítico del Ejercicio del Presupuesto de Egresos en Clasificación Administrativa (por unidad administrativa), el Estado Analítico del Ejercicio del Presupuesto de Egresos en Clasificación Funcional (finalidad y función), el Estado de Endeudamiento Neto, el Estado sobre Intereses de la Deuda, y la información Programática con la siguiente desagregación: Gasto por Categoría Programática, Programas y proyectos de inversión e indicadores de resultados, así como los indicadores de postura fiscal.

En nuestra opinión, los estados e información presupuestaria adjuntos, que se mencionan en el párrafo anterior, están preparados, en todos los aspectos materiales, de conformidad con las disposiciones establecidas en la Ley General de Contabilidad Gubernamental, las disposiciones normativas emitidas por el Consejo Nacional de Armonización Contable (CONAC) en cuanto al registro y preparación de dichos estados e información financiera presupuestaria, así como con la Ley para el Manejo de los Recursos Públicos del Estado de Querétaro y la Ley de Adquisiciones, Enajenaciones, Arrendamientos y Contratación de Servicios del Estado de Querétaro.

Fundamento de la opinión

Hemos llevado a cabo nuestra auditoría de conformidad con las Normas Internacionales de Auditoría. Nuestras responsabilidades, de acuerdo con estas normas, se describen con más detalle en la sección "Responsabilidades del auditor para la auditoría de los estados presupuestarios" de nuestro informe. Somos independientes de la entidad de conformidad con el Código de Ética Profesional del Instituto Mexicano de Contadores Públicos, A. C. (Código de Ética Profesional), junto con los requerimientos de ética que son aplicables a nuestras auditorías de los estados presupuestarios en México, y hemos cumplido con las demás responsabilidades de ética de conformidad con esos requerimientos y con el Código de Ética Profesional. Consideramos que la evidencia de auditoría que hemos obtenido proporciona una base suficiente y adecuada para nuestra opinión.



Base de preparación y utilización de este Informe

Los estados financieros presupuestarios adjuntos, fueron preparados para cumplir con los requerimientos normativos gubernamentales a que está sujeta la Entidad y para ser integrados en el reporte de la Cuenta de la Hacienda Pública Estatal, los cuales están presentados en los formatos que para tal efecto fueron establecidos; consecuentemente, éstos pueden no ser apropiados para otra finalidad. Nuestra opinión no se modifica por esta cuestión

Responsabilidades de la Administración y de los encargados del gobierno de la entidad sobre los estados presupuestarios

La Administración es responsable de la preparación de los estados presupuestarios adjuntos de conformidad con las disposiciones establecidas en la Ley de Ingresos del Estado de Querétaro; la Ley de Adquisiciones, Enajenaciones, Arrendamientos y Contratación de Servicios del Estado de Querétaro, así como; con la Ley General de Contabilidad Gubernamental y las disposiciones normativas emitidas por el Consejo Nacional de Armonización Contable (CONAC), en cuanto al registro y preparación de dichos estados e información financiera presupuestaria, y del control interno que la administración consideró necesario para permitir la preparación de estados presupuestarios libres de incorrección material, debida a fraude o error.

En la preparación de los estados presupuestarios, la administración es responsable de la valoración de la capacidad de la entidad para continuar operando como una entidad en funcionamiento, revelando, en su caso, las cuestiones relativas a la entidad en funcionamiento y utilizando las bases contables aplicables a una entidad en funcionamiento, a menos que la administración tenga la intención de liquidar la entidad o cesar sus operaciones, o bien no exista una alternativa realista.

Los encargados del gobierno de la entidad son responsables de la supervisión del proceso de información presupuestaria de la entidad.

Responsabilidades del auditor sobre la auditoría de los estados presupuestarios

Nuestros objetivos son obtener seguridad razonable sobre si los estados presupuestarios en su conjunto, se encuentran libres de incorrecciones materiales, debido a fraude o error, y emitir un informe de auditoría que contiene nuestra opinión. Seguridad razonable es un alto nivel de seguridad, pero no es una garantía, de que una auditoría realizada de conformidad con las NIA siempre detecte una incorrección material cuando existe. Las incorrecciones pueden deberse a fraude o error y son consideradas materiales si individualmente, o en su conjunto, puede preverse razonablemente que influyan en las decisiones económicas que los usuarios hacen basándose en los estados presupuestarios.

Como parte de una auditoría de conformidad con las NIA, aplicamos nuestro juicio profesional y mantenemos una actitud de escepticismo profesional durante toda la auditoría. También:

- Identificamos y evaluamos los riesgos de incorrección material en los estados presupuestarios, debida a fraude o error, diseñamos y aplicamos los procedimientos de auditoría para responder a esos riesgos y obtener evidencia de auditoría suficiente y apropiada para obtener una base para nuestra opinión. El riesgo de no detectar una incorrección material debida a fraude es mayor que



en el caso de una incorrección material, ya que el fraude puede implicar colusión, falsificación, manifestaciones intencionalmente erróneas, omisiones intencionales o la anulación del control interno.

- Obtenemos conocimiento del control interno importante para la auditoría con el fin de diseñar los procedimientos de auditoría que consideramos adecuados en las circunstancias, y no con la finalidad de expresar una opinión sobre la eficacia del control interno de la entidad.
- Evaluamos lo apropiado de las políticas contables utilizadas y la razonabilidad de las estimaciones contables, así como las revelaciones hechas por la administración de la entidad.
- Concluimos sobre lo apropiado del uso de la administración de las bases contables aplicables a una entidad en funcionamiento y, con base en la evidencia de auditoría obtenida, concluimos sobre si existe o no una incertidumbre importante relacionada con eventos o con condiciones que pueden originar dudas significativas sobre la capacidad de la entidad para continuar como entidad en funcionamiento. Si concluimos que existe una incertidumbre importante, se nos requiere que llamemos la atención en nuestro informe de auditoría sobre la correspondiente información revelada en los estados presupuestarios o, si dicha revelación es insuficiente, que expresemos una opinión modificada. Nuestras conclusiones se basan en la evidencia de auditoría obtenida hasta la fecha de nuestro informe. Sin embargo, hechos o condiciones futuros pueden ser causa de que la entidad deje de ser una entidad en funcionamiento.

Nos comunicamos con los responsables del gobierno de la entidad en relación, entre otras cuestiones, con el alcance planeado y el momento de realización de la auditoría y los hallazgos importantes de la auditoría, así como cualquier deficiencia significativa en el control interno que identificamos durante nuestra auditoría.

BTM Garza García, S.C.



C.P.C. Víctor Gutiérrez Olvera
Socio de Auditoría

Ciudad de México a 19 de enero de 2024.



Río Tíber No. 50-5B, Col. Cuauhtémoc, Alc. Cuauhtémoc, 06500 CDMX
Tel.: 55 2124 4564 Cels.: 55 4192 5370 y 55 3996 2984
www.bakertillygarzagarcia.com



Estado Analítico de Ingresos Rubro de Ingresos	Ingreso					Diferencia (6= 5 - 1)
	Estimado	Ampliaciones y Reducciones	Modificado	Devengado	Recaudado	
	(1)	(2)	(3= 1 + 2)	(4)	(5)	
Impuestos	0	0	0	0	0	0
Cuotas y Aportaciones de Seguridad Social	0	0	0	0	0	0
Contribuciones de Mejoras	0	0	0	0	0	0
Derechos	0	0	0	0	0	0
Productos	10,721,060	16,800,325	27,521,385	27,521,385	27,521,385	16,800,325
Aprovechamientos	0	0	0	0	0	0
Ingresos por Ventas de Bienes, Prestación de Servicios y Otros Ingresos	414,715,838	162,845,203	577,561,041	577,561,041	564,037,143	149,321,305
Participaciones, Aportaciones, Convenios, Incentivos Derivados de la Colaboración Fiscal y Fondos Distintos de Aportaciones	0	0	0	0	0	0
Transferencias, Asignaciones, Subsidios y Subvenciones, Pensiones y Jubilaciones	0	0	0	0	0	0
Ingresos Derivados de Financiamientos	0	0	0	0	0	0
Total	425,436,898	179,645,528	605,082,426	605,082,426	591,558,528	166,121,630
				Ingresos excedentes		

Estado Analítico de Ingresos Por Fuente de Financiamiento	Ingreso					Diferencia (6= 5 - 1)
	Estimado	Ampliaciones y Reducciones	Modificado	Devengado	Recaudado	
	(1)	(2)	(3= 1 + 2)	(4)	(5)	
Ingresos del Poder Ejecutivo Federal o Estatal y de los Municipios	0	0	0	0	0	0
Impuestos	0	0	0	0	0	0
Cuotas y Aportaciones de Seguridad Social	0	0	0	0	0	0
Contribuciones de Mejoras	0	0	0	0	0	0
Derechos	0	0	0	0	0	0
Productos	0	0	0	0	0	0
Aprovechamientos	0	0	0	0	0	0
Participaciones, Aportaciones, Convenios, Incentivos Derivados de la Colaboración Fiscal y Fondos Distintos de Aportaciones	0	0	0	0	0	0
Transferencias, Asignaciones, Subsidios y Subvenciones, Pensiones y Jubilaciones	0	0	0	0	0	0
Ingresos de los Entes Públicos de los Poderes Legislativo y Judicial, de los Órganos Autónomos y del Sector Paraestatal o Paramunicipal, así como de las Empresas Productivas del Estado	425,436,898	179,645,528	605,082,426	605,082,426	591,558,528	166,121,630
Cuotas y Aportaciones de Seguridad Social	0	0	0	0	0	0
Productos ¹	10,721,060	16,800,325	27,521,385	27,521,385	27,521,385	16,800,325
Ingresos por Venta de Bienes, Prestación de Servicios y Otros Ingresos ²	414,715,838	162,845,203	577,561,041	577,561,041	564,037,143	149,321,305
Transferencias, Asignaciones, Subsidios y Subvenciones, y Pensiones y Jubilaciones	0	0	0	0	0	0
Ingresos derivados de financiamiento	0	0	0	0	0	0
Ingresos Derivados de Financiamientos	0	0	0	0	0	0
Total	425,436,898	179,645,528	605,082,426	605,082,426	591,558,528	166,121,630
				Ingresos excedentes		

"Bajo protesta de decir verdad declaramos que los Estados Financieros y sus notas, son razonablemente correctos y son responsabilidad del emisor"


Handwritten mark

Notas:

1 Incluye intereses que generan las cuentas bancarias de los entes públicos en productos.

2 Incluye donativos en efectivo del Poder Ejecutivo, entre otros aprovechamientos.

3 Se refiere a los ingresos propios obtenidos por los Poderes Legislativo y Judicial, los Órganos Autónomos y las entidades de la administración pública paraestatal y paramunicipal, por sus actividades diversas no inherentes a su operación que generan recursos y que no sean ingresos por venta de bienes o prestación de servicios, tales como donativos en efectivo, entre otros.



Ing. Jorge Enrique Leonardo Gutiérrez de Velasco Rodríguez
Director General



Lic. Alejandra Espinosa Lábarri
Coordinadora Administrativa

Concepto	Egresos					
	Aprobado	Ampliaciones/ (Reducciones)	Modificado	Devengado	Pagado	Subejercicio
	1	2	3 = (1 + 2)	4	5	6 = (3 - 4)
Servicios Personales	81,738,842	0	81,738,842	71,297,150	69,944,974	10,441,693
Remuneraciones al Personal de Carácter Permanente	41,021,864	405,574	41,427,438	41,081,554	41,081,554	345,884
Remuneraciones al Personal de Carácter Transitorio	300,000	0	300,000	267,686	267,686	32,314
Remuneraciones Adicionales y Especiales	11,321,211	533,870	11,855,081	11,403,201	11,403,201	451,880
Seguridad Social	10,441,358	60,872	10,502,230	10,502,230	9,150,055	0
Otras Prestaciones Sociales y Económicas	6,942,356	1,896,040	8,838,396	7,469,959	7,469,959	1,368,437
Previsiones	10,719,401	-2,833,174	7,886,227	0	0	7,886,227
Pago de Estímulos a Servidores Públicos	992,652	-63,182	929,470	572,519	572,519	356,951
Materiales y Suministros	12,086,400	168,819	12,255,219	8,579,840	8,293,829	3,675,379
Materiales de Administración, Emisión de Documentos y Artículos Oficiales	1,990,000	81,330	2,071,330	1,666,966	1,568,882	404,363
Alimentos y Utensilios	258,000	171,018	429,018	359,943	359,943	69,075
Materias Primas y Materiales de Producción y Comercialización	0	0	0	0	0	0
Materiales y Artículos de Construcción y de Reparación	1,890,000	-478,373	1,411,627	1,343,594	1,343,594	68,033
Productos Químicos, Farmacéuticos y de Laboratorio	828,400	-120,669	707,731	594,301	550,285	113,430
Combustibles, Lubricantes y Aditivos	4,558,000	4,101	4,562,101	1,860,573	1,860,573	2,701,528
Vestuario, Blancos, Prendas de Protección y Artículos Deportivos	400,000	-237,708	162,292	162,196	162,196	96
Materiales y Suministros Para Seguridad	0	0	0	0	0	0
Herramientas, Refacciones y Accesorios Menores	2,162,000	749,122	2,911,122	2,592,267	2,448,356	318,854
Servicios Generales	360,554,186	130,179,749	490,733,935	356,539,006	324,111,462	134,194,930
Servicios Básicos	9,692,000	558,058	10,350,058	9,615,831	9,441,797	734,227
Servicios de Arrendamiento	35,838,996	3,881,662	39,520,658	32,527,657	31,729,061	6,993,002
Servicios Profesionales, Científicos, Técnicos y Otros Servicios	98,805,696	24,290,108	123,095,804	119,513,407	106,168,763	3,582,397
Servicios Financieros, Bancarios y Comerciales	3,555,882	2,634,872	6,190,754	3,575,027	3,575,027	2,615,727
Servicios de Instalación, Reparación, Mantenimiento y Conservación	156,466,678	102,620,574	259,087,252	146,660,397	130,906,869	112,426,855
Servicios de Comunicación Social y Publicidad.	15,050,000	-50,000	15,000,000	12,479,379	11,480,517	2,520,621
Servicios de Traslado y Viáticos	1,591,104	1,900,006	3,491,110	2,569,410	2,569,410	921,700
Servicios Oficiales	6,608,600	-255,125	6,353,475	6,014,874	6,014,874	338,600
Otros Servicios Generales	33,145,230	-5,500,405	27,644,825	23,563,024	22,225,145	4,061,801
Transferencias, Asignaciones, Subsidios y Otras Ayudas	1,588,334	0	1,588,334	1,439,931	1,439,931	148,403
Transferencias Internas y Asignaciones al Sector Público	0	0	0	0	0	0
Transferencias al Resto del Sector Público	0	0	0	0	0	0
Subsidios y Subvenciones	0	0	0	0	0	0
Ayudas Sociales	0	0	0	0	0	0
Pensiones y Jubilaciones	788,334	0	788,334	639,931	639,931	148,403
Transferencias a Fideicomisos, Mandatos y Otros Análogos	0	0	0	0	0	0
Transferencias a la Seguridad Social	0	0	0	0	0	0
Donativos	800,000	0	800,000	800,000	800,000	0
Transferencias al Exterior	0	0	0	0	0	0

a

Concepto	Egresos					Subejercicio
	Aprobado	Ampliaciones/ (Reducciones)	Modificado	Devengado	Pagado	
	1	2	3 = (1 + 2)	4	5	
Bienes Muebles, Inmuebles e Intangibles	41,793,000	47,364,031	89,157,031	85,730,733	84,001,275	3,426,298
Mobiliario y Equipo de Administración	6,328,000	9,421,402	15,749,402	14,983,405	14,599,705	765,997
Mobiliario y Equipo Educativo y Recreativo	3,235,000	-1,814,984	1,420,016	1,420,016	1,420,016	0
Equipo e Instrumental Médico y de Laboratorio	650,000	-603,500	46,500	34,400	34,400	12,100
Vehículos y Equipo de Transporte	600,000	7,714,086	8,314,086	8,248,614	8,248,614	65,473
Equipo de Defensa y Seguridad	0	0	0	0	0	0
Maquinaria, Otros Equipos y Herramientas	20,980,000	39,191,274	60,171,274	57,593,426	56,765,737	2,577,848
Activos Biológicos	0	0	0	0	0	0
Bienes Inmuebles	0	0	0	0	0	0
Activos Intangibles	10,000,000	-6,544,247	3,455,753	3,450,873	2,932,803	4,880
Inversión Pública	136,564,712	39,143,147	175,707,859	111,309,852	111,309,852	64,398,008
Obra Pública en Bienes de Dominio Público	0	0	0	0	0	0
Obra Pública en Bienes Propios	136,564,712	39,143,147	175,707,859	111,309,852	111,309,852	64,398,008
Proyectos Productivos y Acciones de Fomento	0	0	0	0	0	0
Inversiones Financieras y Otras Provisiones	0	0	0	0	0	0
Inversiones Para el Fomento de Actividades Productivas	0	0	0	0	0	0
Acciones y Participaciones de Capital	0	0	0	0	0	0
Compra de Títulos y Valores	0	0	0	0	0	0
Concesión de Préstamos	0	0	0	0	0	0
Inversiones en Fideicomisos, Mandatos y Otros Análogos	0	0	0	0	0	0
Otras Inversiones Financieras	0	0	0	0	0	0
Provisiones para Contingencias y Otras Erogaciones Especiales	0	0	0	0	0	0
Participaciones y Aportaciones	0	0	0	0	0	0
Participaciones	0	0	0	0	0	0
Aportaciones	0	0	0	0	0	0
Convenios	0	0	0	0	0	0
Deuda Pública	0	0	0	0	0	0
Amortización de la Deuda Pública	0	0	0	0	0	0
Intereses de la Deuda Pública	0	0	0	0	0	0
Comisiones de la Deuda Pública	0	0	0	0	0	0
Gastos de la Deuda Pública	0	0	0	0	0	0
Costo por Coberturas	0	0	0	0	0	0
Apoyos Financieros	0	0	0	0	0	0
Adeudos de Ejercicios Fiscales Anteriores (Adefas)	0	0	0	0	0	0
Total del Gasto	634,325,474	216,855,747	851,181,221	634,896,511	599,101,323	216,284,710

"Bajo protesta de decir verdad declaramos que los Estados Financieros y sus notas, son razonablemente correctos y son responsabilidad del emisor"

Ing. Jorge Enrique Leonardo Gutiérrez de Velasco Rodríguez
Director General

Lic. Alejandra Espinosa Lábarri
Coordinadora Administrativa

Aeropuerto Intercontinental de Querétaro, S.A. de C.V. Estado Analítico del Ejercicio del Presupuesto de Egresos Clasificación Económica (por Tipo de Gasto) Del 01 de enero al 31 de diciembre de 2023						
Concepto	Egresos					Subejercicio 6 = (3 - 4)
	Aprobado	Ampliaciones/ (Reducciones)	Modificado	Devengado	Pagado	
	1	2	3 = (1 + 2)	4	5	
Gasto Corriente	455,179,428	130,348,569	585,527,997	437,215,995	403,150,265	148,312,001
Gasto de Capital	178,357,712	86,507,178	264,864,890	197,040,585	195,311,126	67,824,305
Amortización de la Deuda y Disminución de Pasivos	0	0	0	0	0	0
Pensiones y Jubilaciones	788,334	0	788,334	639,931	639,931	148,403
Participaciones	0	0	0	0	0	0
Total del Gasto	634,325,474	216,855,747	851,181,221	634,896,511	599,101,323	216,284,710

"Bajo protesta de decir verdad declaramos que los Estados Financieros y sus notas, son razonablemente correctos y son responsabilidad del emisor".


Ing. Jorge Enrique Leonardo Gutiérrez de
Velasco Rodríguez
Director General


Lic. Alejandra Espinosa Lámbarri
Coordinadora Administrativa

Aeropuerto Intercontinental de Querétaro, S.A. de C.V.
Estado Analítico del Ejercicio del Presupuesto de Egresos
Clasificación Administrativa
Del 01 de enero al 31 de diciembre de 2023

Concepto	Egresos					Subejercicio
	Aprobado	Ampliaciones/ (Reducciones)	Modificado	Devengado	Pagado	
	1	2	3 = (1 + 2)	4	5	6 = (3 - 4)
Dirección General	8,633,689	-1,636,633	6,997,056	6,595,421	6,534,554	401,636
Coordinación Jurídica	3,978,601	-206,363	3,772,238	3,118,842	3,092,258	853,396
Coordinación de Planeación Estratégica	2,862,287	780,645	3,642,932	3,461,337	3,461,337	181,595
Dirección Comercial	54,936,011	-4,084,385	50,851,626	42,725,010	41,719,667	8,126,617
Administración Aeroportuaria	431,739,637	220,163,590	651,903,227	467,568,678	442,243,588	184,334,549
Coordinación Administrativa	132,175,249	1,838,892	134,014,141	111,427,224	102,049,918	22,586,917
Total del Gasto	634,325,474	216,855,747	851,181,221	634,896,511	599,101,323	216,284,710

"Bajo protesta de decir verdad declaramos que los Estados Financieros y sus notas, son razonablemente correctos y son responsabilidad del emisor".




Ing. Jorge Enrique Leonardo Gutiérrez de
Velasco Rodríguez
Director General



Lic. Alejandra Espinosa Lámbarri
Coordinadora Administrativa

Sector Paraestatal del Gobierno (Federal/Estatal/Municipal) de Aeropuerto Intercontinental de Querétaro, S.A. de C.V.						
Estado Analítico del Ejercicio del Presupuesto de Egresos						
Clasificación Administrativa						
Del 01 de enero al 31 de diciembre de 2023						
Concepto	Egresos					Subejercicio
	Aprobado	Ampliaciones/ (Reducciones)	Modificado	Devengado	Pagado	
	1	2	3 = (1 + 2)	4	5	
Entidades Paraestatales y Fideicomisos No Empresariales y No Financieros	0	0	0	0	0	0
Instituciones Públicas de la Seguridad Social	0	0	0	0	0	0
Entidades Paraestatales Empresariales No Financieras con Participación Estatal Mayoritaria Aeropuerto Intercontinental de Querétaro, S.A. de C.V.	634,325,474	216,855,747	851,181,221	634,896,511	599,101,323	216,284,710
Fideicomisos Empresariales No Financieros con Participación Estatal Mayoritaria	0	0	0	0	0	0
Entidades Paraestatales Empresariales Financieras Monetarias con Participación Estatal Mayoritaria	0	0	0	0	0	0
Entidades Paraestatales Empresariales Financieras No Monetarias con Participación Estatal Mayoritaria	0	0	0	0	0	0
Fideicomisos Financieros Públicos con Participación Estatal Mayoritaria	0	0	0	0	0	0
Total del Gasto	634,325,474	216,855,747	851,181,221	634,896,511	599,101,323	216,284,710

Bajo protesta de decir verdad declaramos que los Estados Financieros y sus notas, son razonablemente correctos y son responsabilidad del emisor.



Ing. Jorge Enrique Luchardo Gutiérrez de
Velasco Rodríguez
Director General



Lic. Alejandra Espinosa Lámbarr
Coordinadora Administrativa

Aeropuerto Intercontinental de Querétaro, S.A. de C.V.
Estado Analítico del Ejercicio del Presupuesto de Egresos
Clasificación Funcional (Finalidad y Función)
Del 01 de enero al 31 de diciembre de 2023

Concepto	Egresos					Subejercicio 6 = (3 - 4)
	Aprobado	Ampliaciones/ (Reducciones)	Modificado	Devengado	Pagado	
	1	2	3 = (1 + 2)	4	5	
Gobierno	0	0	0	0	0	0
Legislación	0	0	0	0	0	0
Justicia	0	0	0	0	0	0
Coordinación de la Política de Gobierno	0	0	0	0	0	0
Relaciones Exteriores	0	0	0	0	0	0
Asuntos Financieros y Hacendarios	0	0	0	0	0	0
Seguridad Nacional	0	0	0	0	0	0
Asuntos de Orden Público y de Seguridad Interior	0	0	0	0	0	0
Otros Servicios Generales	0	0	0	0	0	0
Desarrollo Social	0	0	0	0	0	0
Protección Ambiental	0	0	0	0	0	0
Vivienda y Servicios a la Comunidad	0	0	0	0	0	0
Salud	0	0	0	0	0	0
Recreación, Cultura y Otras Manifestaciones Sociales	0	0	0	0	0	0
Educación	0	0	0	0	0	0
Protección Social	0	0	0	0	0	0
Otros Asuntos Sociales	0	0	0	0	0	0
Desarrollo Económico	634,325,474	216,855,747	851,181,221	634,896,511	599,101,323	216,284,710
Asuntos Económicos, Comerciales y Laborales en General	0	0	0	0	0	0
Agropecuaria, Silvicultura, Pesca y Caza	0	0	0	0	0	0
Combustibles y Energía	0	0	0	0	0	0
Minería, Manufacturas y Construcción	0	0	0	0	0	0
Transporte	634,325,474	216,855,747	851,181,221	634,896,511	599,101,323	216,284,710
Comunicaciones	0	0	0	0	0	0
Turismo	0	0	0	0	0	0
Ciencia, Tecnología e Innovación	0	0	0	0	0	0
Otras Industrias y Otros Asuntos Económicos	0	0	0	0	0	0
Otras no Clasificadas en Funciones Anteriores	0	0	0	0	0	0
Transacciones de la Deuda Pública / Costo Financiero de la Deuda	0	0	0	0	0	0
Transferencias, Participaciones y Aportaciones entre Diferentes Niveles y Ordenes de Gobierno	0	0	0	0	0	0
Saneamiento del Sistema Financiero	0	0	0	0	0	0
Adeudos de Ejercicios Fiscales Anteriores	0	0	0	0	0	0
Total del Gasto	634,325,474	216,855,747	851,181,221	634,896,511	599,101,323	216,284,710

**Bajo protesta de decir verdad declaramos que los Estados Financieros y sus notas, son razonablemente correctos y son responsabilidad del emisor*.*


 Ing. Jorge Enrique Leonardo Gutiérrez de Velasco Rodríguez
 Director General


 Lic. Alejandra Espinosa Lámbarrí
 Coordinadora Administrativa




Aeropuerto Intercontinental de Querétaro, S.A. de C.V.
Del 01 de enero al 31 de diciembre 2023
Informe de Endeudamiento Neto

(pesos)

Identificación de Crédito o Instrumento	Contratación / Colocación		Amortización	Endeudamiento Neto
	A	B		C=A-B
Creditos Bancarios				0
				0
				0
				0
				0
				0
Total de creditos Bancarios	0	0		0
Otros Instrumentos de Deuda				0
				0
				0
				0
				0
Total de Otros Instrumentos de Deuda	0	0		0
TOTAL	0	0		0

Bajo protesta de decir verdad declaramos que los Estados Financieros y sus Notas son Razonablemente correctos y responsabilidad del Emisor


Ing. Jorge Enrique Leonardo Gutiérrez de Velasco Rodríguez
Director General


Lic. Alejandra Espinosa Lámbarri
Coordinadora Administrativa





Aeropuerto Intercontinental de Querétaro, S.A. de C.V.
Del 01 de enero al 31 de diciembre 2023
Informe de Intereses de la Deuda

(pesos)

Identificación de Crédito o Instrumento	Devengado	Pagado
Creditos Bancarios		
NADA QUE MANIFESTAR		
Total de creditos Bancarios	0	0
Otros Instrumentos de Deuda		
NADA QUE MANIFESTAR		
Total de Otros Instrumentos de Deuda	0	0
TOTAL	0	0

Bajo protesta de decir verdad declaramos que los Estados Financieros y sus Notas son Razonablemente correctos y responsabilidad del Emisor


Ing. Jorge Enrique Leonardo Gutiérrez de Velasco Rodríguez
Director General


Lic. Alejandra Espinosa Lábarri
Coordinadora Administrativa

Aeropuerto Intercontinental de Querétaro, S.A. de C.V.

Gasto por Categoría Programática

Del 01 de enero al 31 de diciembre de 2023

Concepto	Egresos					Subejercicio 6 = (3 - 4)
	Aprobado	Ampliaciones/ (Reducciones)	Modificado	Devengado	Pagado	
	1	2	3 = (1 + 2)	4	5	
Programas						
Subsidios: Sector Social y Privado o Entidades Federativas y Municipios	0	0	0	0	0	0
Sujetos a Reglas de Operación	0	0	0	0	0	0
Otros Subsidios	0	0	0	0	0	0
Desempeño de las Funciones	623,095,782	216,794,875	839,890,657	623,754,350	589,311,337	216,136,307
Prestación de Servicios Públicos	423,518,070	134,735,002	558,253,072	412,834,515	381,119,822	145,418,557
Provisión de Bienes Públicos	0	0	0	0	0	0
Planeación, seguimiento y evaluación de políticas públicas	0	0	0	0	0	0
Promoción y fomento	21,220,000	-4,588,325	16,631,675	13,738,231	12,739,368	2,893,444
Regulación y supervisión	0	0	0	0	0	0
Funciones de las Fuerzas Armadas (Únicamente Gobierno Federal)	0	0	0	0	0	0
Específicos	0	0	0	0	0	0
Proyectos de Inversión	178,357,712	86,648,198	265,005,910	197,181,605	195,452,146	67,824,305
Administrativos y de Apoyo	0	0	0	0	0	0
Apoyo al proceso presupuestario y para mejorar la eficiencia institucional	0	0	0	0	0	0
Apoyo a la función pública y al mejoramiento de la gestión	0	0	0	0	0	0
Operaciones ajenas	0	0	0	0	0	0
Compromisos	0	0	0	0	0	0
Obligaciones de cumplimiento de resolución jurisdiccional	0	0	0	0	0	0
Desastres Naturales	0	0	0	0	0	0
Obligaciones	11,229,692	60,872	11,290,564	11,142,161	9,789,986	148,403
Pensiones y Jubilaciones	788,334	0	788,334	639,931	639,931	148,403
Aportaciones a la seguridad social	10,441,358	60,872	10,502,230	10,502,230	9,150,055	0
Aportaciones a fondos de estabilización	0	0	0	0	0	0
Aportaciones a fondos de inversión y reestructura de pensiones	0	0	0	0	0	0
Programas de Gasto Federalizado (Gobierno Federal)	0	0	0	0	0	0
Gasto Federalizado	0	0	0	0	0	0
Participaciones a entidades federativas y municipios	0	0	0	0	0	0
Costo financiero, deuda o apoyos a deudores y ahorradores de la banca	0	0	0	0	0	0
Adeudos de ejercicios fiscales anteriores	0	0	0	0	0	0
Total del Gasto	634,325,474	216,855,747	851,181,221	634,896,511	599,101,323	216,284,710

Bajo protesta de decir verdad declaramos que los Estados Financieros y sus notas, son razonablemente correctos y son responsabilidad del emisor.


Ing. Jorge Enrique Leonardo Gutiérrez de Velasco Rodríguez
Director General


Lic. Alejandra Espinosa Lámbarrí
Coordinadora Administrativa

Concepto	Egresos					Subejercicio	% de avance
	Aprobado	Ampliaciones/ (Reducciones)	Modificado	Devengado	Pegado		
	1	2	3 = (1 + 2)	4	5		
Bienes Muebles, Inmuebles e Intangibles	0	0	0	0	0	0	0%
Inversión Pública	0	0	0	0	0	0	0%
	0	0	0	0	0	0	0%
	0	0	0	0	0	0	0%
	0	0	0	0	0	0	0%
	0	0	0	0	0	0	0%
	0	0	0	0	0	0	0%
	0	0	0	0	0	0	0%
Total del Gasto	0	0	0	0	0	0	0%

"NADA QUE MANIFESTAR"

"Bajo protesta de decir verdad declaramos que los Estados Financieros y sus notas, son razonablemente correctos y son responsabilidad del emisor".



Ing. Jorge Enrique Leonardo Gutiérrez de Vélasco Rodríguez
Director General




Lic. Alejandra Espinosa Lámbari
Coordinadora Administrativa




AEROPUERTO INTERCONTINENTAL DE QUERÉTARO, S.A. DE C.V.
INDICADORES DE RESULTADOS
Del 01 de enero al 31 de diciembre de 2023

Principales Indicadores en volumen de Pasajeros	Proyecto POA 2023
1 Pax Mensuales Promedio Ene-Dic 2023: 148,697 (+52.2% vs Dic 2022) 2 Pax Acumulado Ene-Dic 2023: 1,784,366 pax 3 Pax Acumulado Ene-Dic 2022: 1,172,219 pax Lugar Nacional 2023: 16	1,311,735 Pasajeros Transportados para 2023 POA 2022 = 785,330 POA 2021 = 443,695 Var 2023 % vs POA 2022 = 67.0%
Principales Indicadores en volumen de Operaciones	Proyecto POA 2023
1 Operaciones Mensuales Promedio Ene-Dic 2023: 4,355 (5.7% vs Dic 2022) 2 Operaciones Acumulado Ene-Dic 2023: 52,257 ops 3 Operaciones Acumulado Ene-Dic 2022: 49,434 ops Lugar Nacional 2023: 10	50,887 Operaciones para 2023 POA 2022 = 48,046 POA 2021 = 36,773 Var 2023 % vs POA 2022 = 5.9%
Principales Indicadores por Concepto de Servicios Aeroportuarios	Proyecto POA 2023
1 Ingresos Diciembre 2023: 50 061 Miles de pesos 2 Ingresos Acumulados Ene-Dic 2023: 606 971 Miles de pesos 3 Ingresos Acumulados Ene-Dic 2022: 457 108 Miles de pesos	\$425,436,898 Ingreso estimado para 2023 POA 2022 = \$350,761,210 millones de pesos

Bajo protesta de decir verdad declaramos que los Estados Financieros y sus Notas son razonablemente correctos y responsabilidad del emisor


 Ing. Jorge Enrique Leonardo Gutiérrez de Velasco Rodríguez
 Director General


 Lic. Alejandra Espinosa Lámbarri
 Coordinadora Administrativa

Aeropuerto Intercontinental de Querétaro, S.A. de C.V.
 Indicadores de Postura Fiscal
 Del 01 de enero al 31 de diciembre de 2023


Concepto	Estimado	Devengado	Pagado ¹
I. Ingresos Presupuestarios (I=1+2)	425,436,896	605,082,426	591,558,528
1. Ingresos del Gobierno de la Entidad Federativa ¹	0	0	0
2. Ingresos del Sector Paraestatal ¹	425,436,896	605,082,426	591,558,528
II. Egresos Presupuestarios (II=3+4)	425,436,896	634,896,511	598,101,323
3. Egresos del Gobierno de la Entidad Federativa ²	0	0	0
4. Egresos del Sector Paraestatal ²	425,436,896	634,896,511	598,101,323
III. Balance Presupuestario (Superavit o Déficit) (III = I - II)	0	-29,814,085	-7,542,794

Concepto	Estimado	Devengado	Pagado ³
III. Balance presupuestario (Superavit o Déficit)	0	-29,814,085	-7,542,794
IV. Intereses, Comisiones y Gastos de la Deuda	0	0	0
V. Balance Primario (Superavit o Déficit) (V= III - IV)	0	-29,814,085	-7,542,794

Concepto	Estimado	Devengado	Pagado ³
A. Financiamiento	0	0	0
B. Amortización de la deuda	0	0	0
C. Endeudamiento ó desendeudamiento (C = A - B)	0	0	0

1 Los ingresos que se presentan son los ingresos presupuestario totales sin incluir los ingresos por financiamientos. Los Ingresos del Gobierno de la Entidad Federativa corresponden a los del Poder Ejecutivo, Legislativo Judicial y Autónomos
 2 Los egresos que se presentan son los egresos presupuestarios totales sin incluir los egresos por amortización. Los egresos del Gobierno de la Entidad Federativa corresponden a los del Poder Ejecutivo, Legislativo, Judicial y Organos Autónomos
 3 Para Ingresos se reportan los ingresos recaudados, para egresos se reportan los egresos pagados.

Este protesta de decir verdad declarando que los Estados Financieros y sus notas, son razonablemente correctos y son responsabilidad del emisor.


 Ing. Enrique Leonardo Gutiérrez de Velasco Rodríguez
 Director General


 Lic. Alejandra Espinosa Lamber
 Coordinadora Administrativa

**AEROPUERTO INTERCONTINENTAL
DE QUERÉTARO, S.A. DE C.V.
(AIQ)**

**INFORME DEL CUMPLIMIENTO DE LA
LEY DE DISCIPLINA FINANCIERA DE LAS
ENTIDADES FEDERATIVAS Y MUNICIPIOS**

**POR EL EJERCICIO TERMINADO
AL 31 DE DICIEMBRE DE 2023**

**AEROPUERTO INTERCONTINENTAL DE QUERÉTARO, S.A. DE C.V.
(AIQ)**

**INFORME DEL CUMPLIMIENTO DE LA
LEY DE DISCIPLINA FINANCIERA DE LAS
ENTIDADES FEDERATIVAS Y MUNICIPIOS (LDF)**

AI 31 DE DICIEMBRE DE 2023

CONTENIDO:

Informe de los auditores independientes acerca del cumplimiento de la Ley de Disciplina Financiera de las Entidades Federativas y Municipios.

Estados de Situación Financiera Detallado -LDF

Informe Analítico de la Deuda Pública y Otros Pasivos - LDF

Informe Analítico de Obligaciones Diferentes de Financiamientos – LDF

Balance Presupuestario - LDF

Estado Analítico de Ingresos Detallado - LDF

Estado Analítico del Ejercicio del Presupuesto de Egresos Detallado (Clasificación por objeto del gasto) - LDF

Estado Analítico del Ejercicio del Presupuesto de Egresos Detallado (Clasificación administrativa) - LDF

Estado Analítico del Ejercicio del Presupuesto de Egresos Detallado (Clasificación Funcional) - LDF

Estado Analítico del Ejercicio del Presupuesto de Egresos Detallado (Clasificación de Servicios Personales por Categoría) -LDF

Guía de Cumplimiento de la Ley de Disciplina Financiera de las Entidades Federativas y los Municipios

Información Adicional:

Informe sobre Estudios Actuariales -LDF

Reporte de Valuación Actuarial por Beneficios Post Empleo

**INFORME DEL AUDITOR INDEPENDIENTE
RESPECTO AL CUMPLIMIENTO DE LA LEY DE
DISCIPLINA FINANCIERA DE LAS ENTIDADES
FEDERATIVAS Y MUNICIPIOS**

**A la Asamblea de Accionistas
y al Consejo de Administración del
AEROPUERTO INTERCONTINENTAL DE QUERÉTARO, S.A. DE C.V.
(AIQ)**

Opinión

Hemos auditado el estado financiero y estados presupuestarios que dan cumplimiento a la Ley de Disciplina Financiera (LDF) de las Entidades Federativas y los Municipios (LDF) del **Aeropuerto Intercontinental de Querétaro, S.A. de C.V. (la entidad)**, por el ejercicio del 1 de enero al 31 de diciembre de 2023, que comprenden el Estado de Situación Financiera Detallado-LDF, el Informe Analítico de la Deuda Pública y Otros Pasivos-LDF, el Informe Analítico de Obligaciones Diferentes de Financiamientos-LDF, el Balance Presupuestario-LDF, el Estado Analítico de Ingresos Detallado-LDF, los Estados Analítico del Ejercicio de Presupuesto de Egresos Detallado-LDF, en sus clasificaciones: por objeto del gasto, administrativa, funcional y de servicios personales por categoría, así como la Guía de cumplimiento de la Ley de Disciplina Financiera de las Entidades Federativas y Municipios.

En nuestra opinión, los estados financiero y presupuestarios adjuntos, que se describen en el párrafo anterior, han sido preparados en todos los aspectos importantes, de conformidad con las disposiciones en materia de información financiera establecidas en la Ley de Disciplina Financiera de las Entidades Federativas y los Municipios, así como con la Ley General de Contabilidad Gubernamental y Normas emitidas por el Consejo Nacional de Armonización Contable (CONAC).

Fundamento de la opinión

Hemos llevado a cabo nuestra auditoría de conformidad con las Normas Internacionales de Auditoría. Nuestras responsabilidades, de acuerdo con estas normas, se describen con más detalle en la sección "Responsabilidades del auditor para la auditoría del cumplimiento con las disposiciones con la Ley de Disciplina Financiera de las Entidades Federativas y Municipios" de nuestro informe. Somos independientes de la entidad de conformidad con el Código de Ética Profesional del Instituto Mexicano de Contadores Públicos, A. C. (Código de Ética Profesional), junto con los requerimientos de ética que son aplicables a nuestras auditorías de los estados financieros en México, y hemos cumplido con las demás responsabilidades de ética de conformidad con esos requerimientos y con el Código de Ética Profesional. Consideramos que la evidencia de auditoría que hemos obtenido proporciona una base suficiente y adecuada para nuestra opinión



Responsabilidades de la Administración y de los encargados del gobierno de la entidad sobre el estado financiero y estados presupuestarios para el cumplimiento de la Ley de Disciplina Financiera de las Entidades Federativas y Municipios

La Administración es responsable de la preparación de los estados e información adjuntos, de conformidad con las disposiciones establecidas en la Ley de Disciplina Financiera de las Entidades Federativas y Municipios, la Ley para el Manejo de los Recursos Públicos del Estado de Querétaro; la Ley de Adquisiciones, Enajenaciones, Arrendamientos y Contratación de Servicios del Poder Ejecutivo del Estado de Querétaro, así como; con la Ley General de Contabilidad Gubernamental y las disposiciones normativas emitidas por el Consejo Nacional de Armonización Contable (CONAC), en cuanto al registro y preparación de dichos estados e información financiera para el cumplimiento de la Ley de Disciplina Financiera de las Entidades Federativas y Municipios, y del control interno que la administración consideró necesario para permitir la preparación de estados libres de incorrección material, debida a fraude o error.

En la preparación de los estados e informes para el cumplimiento de la Ley de Disciplina Financiera de las Entidades Federativas y Municipios, la administración es responsable de la valoración de la capacidad de la entidad para continuar operando como una entidad en funcionamiento, revelando, en su caso, las cuestiones relativas a la entidad en funcionamiento y utilizando las bases contables aplicables a una entidad en funcionamiento, a menos que la administración tenga la intención de liquidar la entidad o cesar sus operaciones, o bien no exista una alternativa realista.

Los encargados del gobierno de la entidad son responsables de la supervisión del proceso de información para el cumplimiento de la Ley de Disciplina Financiera de las Entidades Federativas y Municipios.

Responsabilidades del auditor sobre la auditoría de cumplimiento con la Ley de Disciplina Financiera de las Entidades Federativas y Municipios

Nuestros objetivos son obtener seguridad razonable sobre si los estados e informe en su conjunto, cumplen con la Ley de Disciplina Financiera de las Entidades Federativas y Municipios, en su conjunto y se encuentran libres de incorrecciones materiales, debido a fraude o error, y emitir un informe de auditoría que contiene nuestra opinión. Seguridad razonable es un alto nivel de seguridad, pero no es una garantía, de que una auditoría realizada de conformidad con las NIA siempre detecte una incorrección material cuando existe. Las incorrecciones pueden deberse a fraude o error y son consideradas materiales si individualmente, o en su conjunto, puede preverse razonablemente que influyan en las decisiones económicas que los usuarios hacen basándose en los estados e informes para el cumplimiento de la Ley de Disciplina Financiera de las Entidades Federativas y Municipios.

Como parte de una auditoría de conformidad con las NIA, aplicamos nuestro juicio profesional y mantenemos una actitud de escepticismo profesional durante toda la auditoría. También:

- Identificamos y evaluamos los riesgos de incorrección material en los estados e informes para el cumplimiento de la Ley de Disciplina Financiera de las Entidades Federativas y Municipios, debida a fraude o error, diseñamos y aplicamos los procedimientos de auditoría para responder a esos



riesgos y obtener evidencia de auditoría suficiente y apropiada para obtener una base para nuestra opinión. El riesgo de no detectar una incorrección material debida a fraude es mayor que en el caso de una incorrección material, ya que el fraude puede implicar colusión, falsificación, manifestaciones intencionalmente erróneas, omisiones intencionales o la anulación del control interno.

- Obtenemos conocimiento del control interno importante para la auditoría con el fin de diseñar los procedimientos de auditoría que consideramos adecuados en las circunstancias, y no con la finalidad de expresar una opinión sobre la eficacia del control interno de la entidad.
- Evaluamos lo apropiado de las políticas contables utilizadas y la razonabilidad de las estimaciones contables, así como las revelaciones hechas por la administración de la entidad.
- Concluimos sobre lo apropiado del uso de la administración de las bases contables aplicables a una entidad en funcionamiento y, con base en la evidencia de auditoría obtenida, concluimos sobre si existe o no una incertidumbre importante relacionada con eventos o con condiciones que pueden originar dudas significativas sobre la capacidad de la entidad para continuar como entidad en funcionamiento. Si concluimos que existe una incertidumbre importante, se nos requiere que llamemos la atención en nuestro informe de auditoría sobre la correspondiente información revelada en los estados e informes para el cumplimiento de la Ley de Disciplina Financiera de las Entidades Federativas y Municipios o, si dicha revelación es insuficiente, que expresemos una opinión modificada. Nuestras conclusiones se basan en la evidencia de auditoría obtenida hasta la fecha de nuestro informe. Sin embargo, hechos o condiciones futuras pueden ser causa de que la entidad deje de ser una entidad en funcionamiento.

Nos comunicamos con los responsables del gobierno de la entidad en relación, entre otras cuestiones, con el alcance planeado y el momento de realización de la auditoría y los hallazgos importantes de la auditoría, así como cualquier deficiencia significativa en el control interno que identificamos durante nuestra auditoría.

BTM Garza García, S.C.



C.P.C. Víctor Gutiérrez Olvera

Ciudad de México a 19 de enero de 2024.



Concepto (c)	al 31 de diciembre de 2023 (d)	Al 31 de diciembre de 2022 (e)	Concepto (c)	al 31 de diciembre de 2023 (d)	Al 31 de diciembre de 2022 (e)
ACTIVO			PASIVO		
<i>Activo Circulante</i>			<i>Pasivo Circulante</i>		
a. Efectivo y Equivalentes (a=a1+a2+a3+a4+a5+a6+a7)	222,405,004	279,977,522	a. Cuentas por Pagar a Corto Plazo (a=a1+a2+a3+a4+a5+a6+a7+a8+a9)	59,796,860	29,847,603
a1) Efectivo	223,014	223,014	a1) Servicios Personales por Pagar a Corto Plazo	0	0
a2) Bancos/Tesorería	6,627,738	5,287,577	a2) Proveedores por Pagar a Corto Plazo	39,552,864	6,244,116
a3) Bancos/Dependencias y Otros	0	0	a3) Contratistas por Obras Públicas por Pagar a Corto Plazo	0	0
a4) Inversiones Temporales (Hasta 3 meses)	215,554,252	274,466,931	a4) Participaciones y Aportaciones por Pagar a Corto Plazo	0	0
a5) Fondos con Afectación Específicos	0	0	a5) Transferencias Otorgadas por Pagar a Corto Plazo	0	0
a6) Depósitos de Fondos de Terceros en Garantía y/o Administración	0	0	a6) Intereses, Comisiones y Otros Gastos de la Deuda Pública por Pagar a Corto Plazo	0	0
a7) Otros Efectivos y Equivalentes	0	0	a7) Retenciones y Contribuciones por Pagar a Corto Plazo	9,254,714	12,563,496
b. Derechos a Recibir Efectivo o Equivalentes (b=b1+b2+b3+b4+b5+b6+b7)	49,532,270	30,902,071	a8) Devoluciones de la Ley de Ingresos por Pagar a Corto Plazo	0	0
b1) Inversiones Financieras de Corto Plazo	0	0	a9) Otras Cuentas por Pagar a Corto Plazo	10,949,281	11,079,592
b2) Cuentas por Cobrar a Corto Plazo	23,268,066	26,710,901	b. Documentos por Pagar a Corto Plazo (b=b1+b2+b3)	0	0
b3) Deudores Diversos por Cobrar a Corto Plazo	74,500	50,000	b1) Documentos Comerciales por Pagar a Corto Plazo	0	0
b4) Ingresos por Recuperar a Corto Plazo	26,189,704	4,141,170	b2) Documentos con Contratistas por Obras Públicas por Pagar a Corto Plazo	0	0
b5) Deudores por Anticipos de la Tesorería a Corto Plazo	0	0	b3) Otros Documentos por Pagar a Corto Plazo	0	0
b6) Préstamos Otorgados a Corto Plazo	0	0	c. Porción a Corto Plazo de la Deuda Pública a Largo Plazo (c=c1+c2)	0	0
b7) Otros Derechos a Recibir Efectivo o Equivalentes a Corto Plazo	0	0	c1) Porción a Corto Plazo de la Deuda Pública	0	0
c. Derechos a Recibir Bienes o Servicios (c=c1+c2+c3+c4+c5)	0	0	c2) Porción a Corto Plazo de Arrendamiento Financiero	0	0
c1) Anticipo a Proveedores por Adquisición de Bienes y Prestación de Servicios a Corto Plazo	0	0	d. Títulos y Valores a Corto Plazo	0	0
c2) Anticipo a Proveedores por Adquisición de Bienes Inmuebles y Muebles a Corto Plazo	0	0	e. Pasivos Diferidos a Corto Plazo (e=e1+e2+e3)	946,438	218,213
c3) Anticipo a Proveedores por Adquisición de Bienes Intangibles a Corto Plazo	0	0	e1) Ingresos Cobrados por Adelantado a Corto Plazo	946,438	218,213
c4) Anticipo a Contratistas por Obras Públicas a Corto Plazo	0	0	e2) Intereses Cobrados por Adelantado a Corto Plazo	0	0
c5) Otros Derechos a Recibir Bienes o Servicios a Corto Plazo	0	0	e3) Otros Pasivos Diferidos a Corto Plazo	0	0
d. Inventarios (d=d1+d2+d3+d4+d5)	0	0	f. Fondos y Bienes de Terceros en Garantía y/o Administración a Corto Plazo (f=f1+f2+f3+f4+f5+f6)	0	0
d1) Inventario de Mercancías para Venta	0	0	f1) Fondos en Garantía a Corto Plazo	0	0
d2) Inventario de Mercancías Terminadas	0	0	f2) Fondos en Administración a Corto Plazo	0	0
d3) Inventario de Mercancías en Proceso de Elaboración	0	0	f3) Fondos Contingentes a Corto Plazo	0	0
d4) Inventario de Materias Primas, Materiales y Suministros para Producción	0	0	f4) Fondos de Fideicomisos, Mandatos y Contratos Análogos a Corto Plazo	0	0
d5) Bienes en Tránsito	0	0	f5) Otros Fondos de Terceros en Garantía y/o Administración a Corto Plazo	0	0
e. Almacenes	0	69,965	f6) Valores y Bienes en Garantía a Corto Plazo	0	0
f. Estimación por Pérdida o Deterioro de Activos Circulantes (f=f1+f2)	-8,616,096	-9,326,527	g. Provisiones a Corto Plazo (g=g1+g2+g3)	0	0
f1) Estimaciones para Cuentas Incobrables por Derechos a Recibir Efectivo o Equivalentes	-8,616,096	-9,326,527	g1) Provisión para Demandas y Juicios a Corto Plazo	0	0
f2) Estimación por Deterioro de Inventarios	0	0	g2) Provisión para Contingencias a Corto Plazo	0	0
g. Otros Activos Circulantes (g=g1+g2+g3+g4)	0	0	g3) Otras Provisiones a Corto Plazo	0	0
g1) Valores en Garantía	0	0	h. Otros Pasivos a Corto Plazo (h=h1+h2+h3)	0	0
g2) Bienes en Garantía (excluye depósitos de fondos)	0	0	h1) Ingresos por Clasificar	0	0
g3) Bienes Derivados de Embargos, Decimis, Asseguramientos y Dación en Pago	0	0	h2) Recaudación por Participar	0	0
g4) Adquisición con Fondos de Terceros	0	0	h3) Otros Pasivos Circulantes	0	0



Concepto (c)	al 31 de diciembre de 2023 (d)	Al 31 de diciembre de 2022 (e)	Concepto (c)	al 31 de diciembre de 2023 (d)	Al 31 de diciembre de 2022 (e)
IA. Total de Activos Circulantes (IA = a + b + c + d + e + f + g)	263,321,178	301,623,031	IIA. Total de Pasivos Circulantes (IIA = a + b + c + d + e + f + g + h)	60,743,298	30,105,817
<i>Activo No Circulante</i>			<i>Pasivo No Circulante</i>		
a. Inversiones Financieras a Largo Plazo	0	0	a. Cuentas por Pagar a Largo Plazo	0	0
b. Derechos a Recibir Efectivo o Equivalentes a Largo Plazo	0	0	b. Documentos por Pagar a Largo Plazo	0	0
c. Bienes Inmuebles, Infraestructura y Construcciones en Proceso	387,635,736	276,325,884	c. Deuda Pública a Largo Plazo	0	0
d. Bienes Muebles	293,470,520	211,190,660	d. Pasivos Diferidos a Largo Plazo	0	0
e. Activos Intangibles	29,545,011	26,094,138	e. Fondos y Bienes de Terceros en Garantía y/o en Administración a Largo Plazo	5,422,340	5,983,926
f. Depreciación, Deterioro y Amortización Acumulada de Bienes	-224,515,543	-192,792,987	f. Provisiones a Largo Plazo	54,167,084	42,925,329
g. Activos Diferidos	0	0	IIIB. Total de Pasivos No Circulantes (IIIB = a + b + c + d + e + f)	59,589,424	48,909,255
h. Estimación por Pérdida o Deterioro de Activos no Circulantes	0	0	II. Total del Pasivo (II = IIA + IIIB)	120,332,722	79,015,072
i. Otros Activos no Circulantes	0	0	HACIENDA PÚBLICA/PATRIMONIO		
IB. Total de Activos No Circulantes (IB = a + b + c + d + e + f + g + h + i)	486,135,724	320,817,696	IIIA. Hacienda Pública/Patrimonio Contribuido (IIIA = a + b + c)	168,997,700	168,997,700
I. Total del Activo (I = IA + IB)	749,456,902	622,440,727	a. Aportaciones	168,997,700	168,997,700
			b. Donaciones de Capital	0	0
			c. Actualización de la Hacienda Pública/Patrimonio	0	0
			IIIB. Hacienda Pública/Patrimonio Generado (IIIB = a + b + c + d + e)	460,126,480	374,427,955
			a. Resultados del Ejercicio (Ahorro/ Desahorro)	85,698,525	89,469,243
			b. Resultados de Ejercicios Anteriores	350,354,892	265,359,111
			c. Revalúos	0	0
			d. Reservas	24,073,063	19,599,601
			e. Rectificaciones de Resultados de Ejercicios Anteriores	0	0
			IIIC. Exceso o Insuficiencia en la Actualización de la Hacienda Pública/Patrimonio (IIIC = a + b)	0	0
			a. Resultado por Posición Monetaria	0	0
			b. Resultado por Tenencia de Activos no Monetarios	0	0
			III. Total Hacienda Pública/Patrimonio (III = IIIA + IIIB + IIIC)	629,124,180	543,425,655
			IV. Total del Pasivo y Hacienda Pública/Patrimonio (IV = II + III)	749,456,902	622,440,727

Bajo protesta de decir verdad declaramos que los Estados Financieros y sus Notas son razonablemente correctos y responsabilidad del emisor.

Ing. Jorge Enrique Leonardo Gutiérrez de Velasco Rodríguez
Director General

Lic. Alejandra Espinosa Lábarri
Coordinadora Administrativa

Aeropuerto Intercontinental de Querétaro, S.A. de C.V.

Informe Analítico de la Deuda Pública y Otros Pasivos - LDF

Del 1 de enero al 31 de diciembre de 2023

(Pesos)

Denominación de la Deuda Pública y Otros Pasivos (c)	Saldo al 31 de diciembre de 2022 (d)	Disposiciones del Periodo (e)	Amortizaciones del Periodo (f)	Revaluaciones, Reclasificaciones y Otros Ajustes (g)	Saldo Final del Periodo (h) h=d+e-f+g	Pago de Intereses del Periodo (i)	Pago de Comisiones y demás costos asociados durante el Periodo (j)
1. Deuda Pública (1=A+B)	0	0	0	0	0	0	0
A. Corto Plazo (A=a1+a2+a3)	0	0	0	0	0	0	0
a1) Instituciones de Crédito	0	0	0	0	0	0	0
a2) Títulos y Valores	0	0	0	0	0	0	0
a3) Arrendamientos Financieros	0	0	0	0	0	0	0
B. Largo Plazo (B=b1+b2+b3)	0	0	0	0	0	0	0
b1) Instituciones de Crédito	0	0	0	0	0	0	0
b2) Títulos y Valores	0	0	0	0	0	0	0
b3) Arrendamientos Financieros	0	0	0	0	0	0	0
2. Otros Pasivos	79,015,072				120,332,722	0	0
3. Total de la Deuda Pública y Otros Pasivos (3=1+2)	79,015,072	0	0	0	120,332,722	0	0
4. Deuda Contingente¹ (informativo)	0	0	0	0	0	0	0
A. Deuda Contingente 1					0		
B. Deuda Contingente 2					0		
C. Deuda Contingente XX					0		
5. Valor de Instrumentos Bono Cupón Cero² (Informativo)	0	0	0	0	0	0	0
A. Instrumento Bono Cupón Cero 1					0		
B. Instrumento Bono Cupón Cero 2					0		
C. Instrumento Bono Cupón Cero XX					0		

¹ Se refiere a cualquier Financiamiento sin fuente o garantía de pago definida, que sea asumida de manera solidaria o subsidiaria por las Entidades Federativas con sus Municipios, organismos descentralizados y empresas de participación estatal mayoritaria y fideicomisos, locales o municipales, y por los Municipios con sus respectivos organismos descentralizados y empresas de participación municipal mayoritaria.

² Se refiere al valor del Bono Cupón Cero que respalda el pago de los créditos asociados al mismo (Activo).

Obligaciones a Corto Plazo (k)	Monto Contratado (l)	Plazo Pactado (m)	Tasa de Interés (n)	Comisiones y Costos Relacionados (o)	Tasa Efectiva (p)
6. Obligaciones a Corto Plazo (Informativo)	0	0	0	0	0
A. Crédito 1					
A. Crédito 2					
A. Crédito XX					

Bajo protesta de decir verdad declaramos que los Estados Financieros y sus Notas son razonablemente correctos y responsabilidad del emisor

Inj. Jorge Enrique Leonardo Gutiérrez de Velasco Rodríguez
Director General

Lic. Alejandra Espinosa Lámbarri
Coordinadora Administrativa

Aeropuerto Intercontinental de Querétaro, S.A. de C.V.
Informe Analítico de Obligaciones Diferentes de Financiamientos - LDF
Del 1 de enero al 31 de diciembre de 2023
(PESOS)

Denominación de las Obligaciones Diferentes de Financiamiento (c')	Fecha del contrato (d)	Fecha de inicio de operación del proyecto (e)	Fecha de vencimiento (f)	Monto de la inversión pactada (g)	Plazo pactado (h)	Monto promedio mensual del pago de la contraprestación (i)	Monto promedio mensual del pago de la contraprestación correspondiente al pago de la inversión (j)	Monto pagado de la inversión al 31 de diciembre de 2023 (k)	Monto pagado de la inversión actualizado al 31 de diciembre de 2023 (l)	Saldo pendiente por pagar de la inversión al 31 de diciembre de 2023 (m = g - l)
A. Asociaciones Público Privadas (APP's) (A=a+b+c+d) a) APP 1 b) APP 2 c) APP 3 d) APP XX B. Otros Instrumentos (B=a+b+c+d) a) Otro Instrumento 1 b) Otro Instrumento 2 c) Otro Instrumento 3 d) Otro Instrumento XX C. Total de Obligaciones Diferentes de Financiamiento (C=A+B)										
NO APLICA PARA ESTA ENTIDAD										

Bajo protesta de decir verdad declaramos que los Estados Financieros y sus Notas son razonablemente correctos y responsabilidad del emisor.

Ing. Jorge Enrique Leonardo Gutiérrez de Velasco Rodríguez
Director General

Lic. Alejandra Espinosa Lábarri
Coordinadora Administrativa

Aeropuerto Intercontinental de Querétaro, S.A. de C.V.
Balance Presupuestario - LDF
 Del 1 de enero al 31 de diciembre de 2023
 (PESOS)

Concepto (c)	Estimado/ Aprobado (d)	Devengado	Recaudado/ Pagado
A. Ingresos Totales (A = A1+A2+A3)	425,436,898	605,082,426	591,558,528
A1. Ingresos de Libre Disposición	425,436,898	605,082,426	591,558,528
A2. Transferencias Federales Etiquetadas	0	0	0
A3. Financiamiento Neto	0	0	0
B. Egresos Presupuestarios¹ (B = B1+B2)	425,436,898	634,896,511	599,101,323
B1. Gasto No Etiquetado (sin incluir Amortización de la Deuda Pública)	425,436,898	634,896,511	599,101,323
B2. Gasto Etiquetado (sin incluir Amortización de la Deuda Pública)	0	0	0
C. Remanentes del Ejercicio Anterior (C = C1 + C2)		37,207,042	37,207,042
C1. Remanentes de Ingresos de Libre Disposición aplicados en el periodo		37,207,042	37,207,042
C2. Remanentes de Transferencias Federales Etiquetadas aplicados en el periodo		0	0
I. Balance Presupuestario (I = A - B + C)	0	7,392,957	29,664,248
II. Balance Presupuestario sin Financiamiento Neto (II = I - A3)	0	7,392,957	29,664,248
III. Balance Presupuestario sin Financiamiento Neto y sin Remanentes del Ejercicio Anterior (III= II - C)	0	-29,814,085	-7,542,794


Concepto	Aprobado	Devengado	Pagado
E. Intereses, Comisiones y Gastos de la Deuda (E = E1+E2)	0	0	0
E1. Intereses, Comisiones y Gastos de la Deuda con Gasto No Etiquetado	0	0	0
E2. Intereses, Comisiones y Gastos de la Deuda con Gasto Etiquetado	0	0	0
IV. Balance Primario (IV = III + E)	0	-29,814,085	-7,542,794

Concepto	Estimado/ Aprobado	Devengado	Recaudado/ Pagado
F. Financiamiento (F = F1 + F2)	0	0	0
F1. Financiamiento con Fuente de Pago de Ingresos de Libre Disposición	0	0	0
F2. Financiamiento con Fuente de Pago de Transferencias Federales Etiquetadas	0	0	0
G. Amortización de la Deuda (G = G1 + G2)	0	0	0
G1. Amortización de la Deuda Pública con Gasto No Etiquetado	0	0	0
G2. Amortización de la Deuda Pública con Gasto Etiquetado	0	0	0
A3. Financiamiento Neto (A3 = F - G)	0	0	0


Concepto	Estimado/ Aprobado	Devengado	Recaudado/ Pagado
A1. Ingresos de Libre Disposición	425,436,898	605,082,426	591,558,528
A3.1 Financiamiento Neto con Fuente de Pago de Ingresos de Libre Disposición (A3.1 = F1 - G1)	0	0	0
F1. Financiamiento con Fuente de Pago de Ingresos de Libre Disposición	0	0	0
G1. Amortización de la Deuda Pública con Gasto No Etiquetado	0	0	0
B1. Gasto No Etiquetado (sin incluir Amortización de la Deuda Pública)	425,436,898	634,896,511	599,101,323
C1. Remanentes de Ingresos de Libre Disposición aplicados en el periodo		37,207,042	37,207,042
V. Balance Presupuestario de Recursos Disponibles (V = A1 + A3.1 - B1 + C1)	0	7,392,957	29,664,248
VI. Balance Presupuestario de Recursos Disponibles sin Financiamiento Neto (VI = V - A3.1)	0	7,392,957	29,664,248

Concepto	Estimado/ Aprobado	Devengado	Recaudado/ Pagado
A2. Transferencias Federales Etiquetadas	0	0	0
A3.2 Financiamiento Neto con Fuente de Pago de Transferencias Federales Etiquetadas (A3.2 = F2 - G2)	0	0	0
F2. Financiamiento con Fuente de Pago de Transferencias Federales Etiquetadas	0	0	0
G2. Amortización de la Deuda Pública con Gasto Etiquetado	0	0	0
B2. Gasto Etiquetado (sin incluir Amortización de la Deuda Pública)	0	0	0
C2. Remanentes de Transferencias Federales Etiquetadas aplicados en el periodo	0	0	0
VII. Balance Presupuestario de Recursos Etiquetados (VII = A2 + A3.2 - B2 + C2)	0	0	0
VIII. Balance Presupuestario de Recursos Etiquetados sin Financiamiento Neto (VIII = VII - A3.2)	0	0	0

Bajo protesta de decir verdad declaramos que los Estados Financieros y sus notas, son razonablemente correctos y son responsabilidad del emisor.



Ing. Jorge Enrique Leonardo Gutiérrez de
Velasco Rodríguez
Director General




Lic. Alejandra Espinosa Lambarri
Coordinadora Administrativa


Aeropuerto Intercontinental de Querétaro, S.A. de C.V.
 Estado Analítico de Ingresos Detallado - LDF
 Del 1 de enero al 31 de diciembre de 2023
 (PESOS)

Concepto (c)	Ingreso				Diferencia (e)	
	Estimado (d)	Ampliaciones/ (Reducciones)	Modificado	Devengado		Recaudado
Ingresos de Libre Disposición						
A. Impuestos	0	0	0	0	0	0
B. Cuotas y Aportaciones de Seguridad Social	0	0	0	0	0	0
C. Contribuciones de Mejoras	0	0	0	0	0	0
D. Derechos	0	0	0	0	0	0
E. Productos	10,721,060	16,800,325	27,521,385	27,521,385	27,521,385	16,800,325
F. Aprovechamientos	0	0	0	0	0	0
G. Ingresos por Ventas de Bienes y Servicios	414,715,838	162,845,203	577,561,041	577,561,041	564,037,143	149,321,305
H. Participaciones (H=h1+h2+h3+h4+h5+h6+h7+h8+h9+h10+h11)	0	0	0	0	0	0
h1) Fondo General de Participaciones	0	0	0	0	0	0
h2) Fondo de Fomento Municipal	0	0	0	0	0	0
h3) Fondo de Fiscalización y Recaudación	0	0	0	0	0	0
h4) Fondo de Compensación	0	0	0	0	0	0
h5) Fondo de Extracción de Hidrocarburos	0	0	0	0	0	0
h6) Impuesto Especial Sobre Producción y Servicios	0	0	0	0	0	0
h7) 0.136% de la Recaudación Federal Participable	0	0	0	0	0	0
h8) 3.17% Sobre Extracción de Petróleo	0	0	0	0	0	0
h9) Gasolinas y Diésel	0	0	0	0	0	0
h10) Fondo del Impuesto Sobre la Renta	0	0	0	0	0	0
h11) Fondo de Estabilización de los Ingresos de las Entidades Federativas	0	0	0	0	0	0
I. Incentivos Derivados de la Colaboración Fiscal (I=i1+i2+i3+i4+i5)	0	0	0	0	0	0
i1) Tenencia o Uso de Vehículos	0	0	0	0	0	0
i2) Fondo de Compensación ISAN	0	0	0	0	0	0
i3) Impuesto Sobre Automóviles Nuevos	0	0	0	0	0	0
i4) Fondo de Compensación de Repecos-Intermedios	0	0	0	0	0	0
i5) Otros Incentivos Económicos	0	0	0	0	0	0
J. Transferencias y Asignaciones	0	0	0	0	0	0
K. Convenios	0	0	0	0	0	0
k1) Otros Convenios y Subsidios	0	0	0	0	0	0
L. Otros Ingresos de Libre Disposición (L=l1+l2)	0	0	0	0	0	0
l1) Participaciones en Ingresos Locales	0	0	0	0	0	0
l2) Otros Ingresos de Libre Disposición	0	0	0	0	0	0
I. Total de Ingresos de Libre Disposición (I=A+B+C+D+E+F+G+H+I+J+K+L)	425,436,898	179,645,528	605,082,426	605,082,426	591,558,528	166,121,630
Ingresos Excedentes de Ingresos de Libre Disposición						166,121,630
Transferencias Federales Etiquetadas	0	0	0	0	0	0
A. Aportaciones (A=a1+a2+a3+a4+a5+a6+a7+a8)	0	0	0	0	0	0
a1) Fondo de Aportaciones para la Nómina Educativa y Gasto Operativo	0	0	0	0	0	0
a2) Fondo de Aportaciones para los Servicios de Salud	0	0	0	0	0	0
a3) Fondo de Aportaciones para la Infraestructura Social	0	0	0	0	0	0
a4) Fondo de Aportaciones para el Fortalecimiento de los Municipios y de las Demarcaciones Territoriales del Distrito Federal	0	0	0	0	0	0

a5) Fondo de Aportaciones Múltiples	0	0	0	0	0	0
a6) Fondo de Aportaciones para la Educación Tecnológica y de Adultos	0	0	0	0	0	0
a7) Fondo de Aportaciones para la Seguridad Pública de los Estados y del Distrito Federal	0	0	0	0	0	0
a8) Fondo de Aportaciones para el Fortalecimiento de las Entidades Federativas	0	0	0	0	0	0
B. Convenios (B=b1+b2+b3+b4)	0	0	0	0	0	0
b1) Convenios de Protección Social en Salud	0	0	0	0	0	0
b2) Convenios de Descentralización	0	0	0	0	0	0
b3) Convenios de Reasignación	0	0	0	0	0	0
b4) Otros Convenios y Subsidios	0	0	0	0	0	0
C. Fondos Distintos de Aportaciones (C=c1+c2)	0	0	0	0	0	0
c1) Fondo para Entidades Federativas y Municipios Productores de Hidrocarburos	0	0	0	0	0	0
c2) Fondo Minero	0	0	0	0	0	0
D. Transferencias, Subsidios y Subvenciones, y Pensiones y Jubilaciones	0	0	0	0	0	0
E. Otras Transferencias Federales Etiquetadas	0	0	0	0	0	0
II. Total de Transferencias Federales Etiquetadas (II = A + B + C + D + E)	0	0	0	0	0	0
III. Ingresos Derivados de Financiamientos (III = A)	0	0	0	0	0	0
A. Ingresos Derivados de Financiamientos	0	0	0	0	0	0
IV. Total de Ingresos (IV = I + II + III)	425,436,898	179,645,528	605,082,426	605,082,426	591,558,528	166,121,630
Datos Informativos						
1. Ingresos Derivados de Financiamientos con Fuente de Pago de Ingresos de Libre Disposición	0	0	0	0	0	0
2. Ingresos Derivados de Financiamientos con Fuente de Pago de Transferencias Federales Etiquetadas	0	0	0	0	0	0
3. Ingresos Derivados de Financiamientos (3 = 1 + 2)	0	0	0	0	0	0

"Bajo protesta de decir verdad declaramos que los Estados Financieros y sus notas, son razonablemente correctos y son responsabilidad del emisor".


 Ing. Jorge Enrique Leonardo Gutiérrez de Velasco Rodríguez
 Director General


 Lic. Alejandra Espinosa Lámbarr
 Coordinadora Administrativa

Aeropuerto Intercontinental de Queretaro, S.A. de C.V.
Estado Análisis del Ejercicio del Presupuesto de Egresos Detallado - LDF
Clasificación por Objeto del Gasto (Capítulo y Concepto)
 Del 1 de enero al 31 de diciembre de 2023
 (PESOS)

Concepto (c)	Egresos					Subejercicio (e)
	Aprobado (d)	Ampliaciones/ (Reducciones)	Modificado	Devengado	Pagado	
I. Gasto No Etiquetado (I=A+B+C+D+E+F+G+H+I)	634,325,474	216,855,747	851,181,221	634,896,511	599,101,323	216,284,710
A. Servicios Personales (A=a1+a2+a3+a4+a5+a6+a7)	81,738,842	0	81,738,842	71,287,150	69,844,974	10,441,893
a1) Remuneraciones al Personal de Carácter Permanente	41,021,864	406,574	41,427,438	41,061,554	41,081,554	345,884
a2) Remuneraciones al Personal de Carácter Transitorio	300,000	0	300,000	267,686	267,686	32,314
a3) Remuneraciones Adicionales y Especiales	11,321,211	533,870	11,855,081	11,403,201	11,403,201	451,880
a4) Seguridad Social	10,441,358	60,872	10,502,230	10,502,230	9,150,055	1,352,175
a5) Otras Prestaciones Sociales y Económicas	6,942,356	1,896,040	8,838,396	7,469,959	7,469,959	1,368,437
a6) Provisiones	10,719,401	-2,933,174	7,786,227	0	0	7,786,227
a7) Pago de Estímulos a Servidores Públicos	862,852	-63,182	799,670	572,519	572,519	227,151
B. Materiales y Suministros (B=b1+b2+b3+b4+b5+b6+b7+b8+b9)	12,086,400	168,819	12,255,219	8,579,840	8,293,829	3,975,379
b1) Materiales de Administración, Emisión de Documentos y Artículos Oficiales	1,990,000	81,330	2,071,330	1,966,866	1,966,866	404,363
b2) Alimentos y Utensilios	258,000	171,016	429,016	359,543	359,543	69,075
b3) Materiales Primas y Materiales de Producción y Comercialización	0	0	0	0	0	0
b4) Materiales y Artículos de Construcción y de Reparación	1,890,000	-478,373	1,411,627	1,343,594	1,343,594	68,033
b5) Productos Químicos, Farmacéuticos y de Laboratorio	828,400	-120,689	707,711	594,301	550,285	113,430
b6) Combustibles, Lubricantes y Aditivos	4,558,000	4,101	4,562,101	1,860,573	1,860,573	2,701,528
b7) Vestuario, Blancos, Prendas de Protección y Artículos Deportivos	400,000	-237,706	162,294	162,196	162,196	96
b8) Materiales y Suministros Para Seguridad	0	0	0	0	0	0
b9) Herramientas, Relaciones y Accesorios Menores	2,162,000	749,122	2,911,122	2,592,267	2,448,356	318,854
C. Servicios Generales (C=c1+c2+c3+c4+c5+c6+c7+c8+c9)	360,554,186	130,179,749	490,733,935	356,539,006	324,111,462	134,194,930
c1) Servicios Básicos	9,692,000	658,056	10,350,056	9,615,831	9,441,797	734,227
c2) Servicios de Arrendamiento	25,538,996	3,881,662	29,420,658	32,527,657	31,729,061	6,999,002
c3) Servicios Profesionales, Científicos, Técnicos y Otros Servicios	98,005,696	24,290,106	122,295,802	119,513,407	106,168,763	3,582,367
c4) Servicios Financieros, Bancarios y Comerciales	3,555,882	2,634,872	6,190,754	3,575,027	3,575,027	2,615,727
c5) Servicios de Instalación, Reparación, Mantenimiento y Conservación	156,466,678	102,620,574	259,087,252	146,690,869	130,906,869	112,426,855
c6) Servicios de Comunicación Social y Publicidad	15,050,000	-50,000	15,000,000	12,479,379	11,480,517	2,520,621
c7) Servicios de Traslado y Viajes	1,591,104	1,900,006	3,491,110	2,569,410	2,569,410	921,700
c8) Servicios Oficiales	6,608,600	-255,126	6,353,474	6,014,874	6,014,874	338,600
c9) Otros Servicios Generales	33,145,230	-5,590,405	27,554,825	23,583,024	22,225,145	4,061,801
D. Transferencias, Asignaciones, Subsidios y Otras Ayudas (D=d1+d2+d3+d4+d5+d6+d7+d8+d9)	1,588,334	0	1,588,334	1,430,931	1,439,931	148,403
d1) Transferencias Internas y Asignaciones al Sector Público	0	0	0	0	0	0
d2) Transferencias al Resto del Sector Público	0	0	0	0	0	0
d3) Subsidios y Subvenciones	0	0	0	0	0	0
d4) Ayudas Sociales	0	0	0	0	0	0
d5) Pensiones y Jubilaciones	788,334	0	788,334	639,931	639,931	148,403
d6) Transferencias a Fideicomisos, Mandatos y Otros Análogos	0	0	0	0	0	0
d7) Transferencias a la Seguridad Social	0	0	0	0	0	0
d8) Donativos	800,000	0	800,000	800,000	800,000	0
d9) Transferencias al Exterior	0	0	0	0	0	0
E. Bienes Muebles, Inmuebles e Intangibles (E=e1+e2+e3+e4+e5+e6+e7+e8+e9)	41,793,000	47,364,831	89,157,831	85,730,733	84,001,275	3,426,298
e1) Mobiliario y Equipo de Administración	6,328,000	9,421,402	15,749,402	14,963,402	14,599,705	755,997
e2) Mobiliario y Equipo Educativo y Recreativo	3,235,000	-1,814,964	1,420,036	1,420,016	1,420,016	0
e3) Equipo e Instrumental Médico y de Laboratorio	850,000	-603,500	246,500	34,400	34,400	12,100
e4) Vehículos y Equipo de Transporte	600,000	7,714,086	8,314,086	8,248,614	8,248,614	65,473
e5) Equipo de Defensa y Seguridad	0	0	0	0	0	0
e6) Maquinaria, Otros Equipos y Herramientas	20,980,000	39,191,274	60,171,274	57,593,426	56,765,737	2,577,548
e7) Activos Biológicos	0	0	0	0	0	0
e8) Bienes Inmuebles	0	0	0	0	0	0
e9) Activos Intangibles	10,000,000	-6,544,247	3,455,753	3,450,873	2,932,803	4,880
F. Inversión Pública (F=f1+f2+f3)	136,564,712	39,143,147	175,707,859	111,309,852	111,309,852	64,398,008
f1) Obra Pública en Bienes de Dominio Público	0	0	0	0	0	0
f2) Obra Pública en Bienes Propios	136,564,712	39,143,147	175,707,859	111,309,852	111,309,852	64,398,008
f3) Proyectos Productivos y Acciones de Fomento	0	0	0	0	0	0
G. Inversiones Financieras y Otras Provisiones (G=g1+g2+g3+g4+g5+g6+g7)	0	0	0	0	0	0
g1) Inversiones Para el Fomento de Actividades Productivas	0	0	0	0	0	0
g2) Acciones y Participaciones de Capital	0	0	0	0	0	0
g3) Compra de Títulos y Valores	0	0	0	0	0	0
g4) Concesión de Préstamos	0	0	0	0	0	0
g5) Inversiones en Fideicomisos, Mandatos y Otros Análogos	0	0	0	0	0	0
Fideicomiso de Desastres Naturales (Informativo)	0	0	0	0	0	0
g6) Otras Inversiones Financieras	0	0	0	0	0	0
g7) Provisiones para Contingencias y Otras erogaciones Especiales	0	0	0	0	0	0
H. Participaciones y Aportaciones (H=h1+h2+h3)	0	0	0	0	0	0
h1) Participaciones	0	0	0	0	0	0
h2) Aportaciones	0	0	0	0	0	0
h3) Convenios	0	0	0	0	0	0
I. Deuda Pública (I=i1+i2+i3+i4+i5+i6+i7)	0	0	0	0	0	0
i1) Amortización de la Deuda Pública	0	0	0	0	0	0
i2) Intereses de la Deuda Pública	0	0	0	0	0	0
i3) Comisiones de la Deuda Pública	0	0	0	0	0	0
i4) Gastos de la Deuda Pública	0	0	0	0	0	0
i5) Costo por Coberturas	0	0	0	0	0	0
i6) Apoyos Financieros	0	0	0	0	0	0
i7) Adeudos de Ejercicios Fiscales Anteriores (ADEFAS)	0	0	0	0	0	0
II. Gasto Etiquetado (II=A+B+C+D+E+F+G+H+I)	0	0	0	0	0	0
A. Servicios Personales (A=a1+a2+a3+a4+a5+a6+a7)	0	0	0	0	0	0
a1) Remuneraciones al Personal de Carácter Permanente	0	0	0	0	0	0
a2) Remuneraciones al Personal de Carácter Transitorio	0	0	0	0	0	0
a3) Remuneraciones Adicionales y Especiales	0	0	0	0	0	0
a4) Seguridad Social	0	0	0	0	0	0
a5) Otras Prestaciones Sociales y Económicas	0	0	0	0	0	0
a6) Provisiones	0	0	0	0	0	0
a7) Pago de Estímulos a Servidores Públicos	0	0	0	0	0	0
B. Materiales y Suministros (B=b1+b2+b3+b4+b5+b6+b7+b8+b9)	0	0	0	0	0	0
b1) Materiales de Administración, Emisión de Documentos y Artículos Oficiales	0	0	0	0	0	0
b2) Alimentos y Utensilios	0	0	0	0	0	0
b3) Materiales Primas y Materiales de Producción y Comercialización	0	0	0	0	0	0
b4) Materiales y Artículos de Construcción y de Reparación	0	0	0	0	0	0
b5) Productos Químicos, Farmacéuticos y de Laboratorio	0	0	0	0	0	0
b6) Combustibles, Lubricantes y Aditivos	0	0	0	0	0	0
b7) Vestuario, Blancos, Prendas de Protección y Artículos Deportivos	0	0	0	0	0	0
b8) Materiales y Suministros Para Seguridad	0	0	0	0	0	0
b9) Herramientas, Relaciones y Accesorios Menores	0	0	0	0	0	0

a

C. Servicios Generales (C=c1+c2+c3+c4+c5+c6+c7+c8+c9)	0	0	0	0	0	0
c1) Servicios Básicos	0	0	0	0	0	0
c2) Servicios de Arrendamiento	0	0	0	0	0	0
c3) Servicios Profesionales, Científicos, Técnicos y Otros Servicios	0	0	0	0	0	0
c4) Servicios Financieros, Bancarios y Comerciales	0	0	0	0	0	0
c5) Servicios de Instalación, Reparación, Mantenimiento y Conservación	0	0	0	0	0	0
c6) Servicios de Comunicación Social y Publicidad	0	0	0	0	0	0
c7) Servicios de Traslado y Viajes	0	0	0	0	0	0
c8) Servicios Oficiales	0	0	0	0	0	0
c9) Otros Servicios Generales	0	0	0	0	0	0
D. Transferencias, Asignaciones, Subsidios y Otras Ayudas (D=d1+d2+d3+d4+d5+d6+d7+d8+d9)	0	0	0	0	0	0
d1) Transferencias Internas y Asignaciones al Sector Público	0	0	0	0	0	0
d2) Transferencias al Resto del Sector Público	0	0	0	0	0	0
d3) Subsidios y Subvenciones	0	0	0	0	0	0
d4) Ayudas Sociales	0	0	0	0	0	0
d5) Pensiones y Jubilaciones	0	0	0	0	0	0
d6) Transferencias a Fideicomisos, Mandatos y Otros Análogos	0	0	0	0	0	0
d7) Transferencias a la Seguridad Social	0	0	0	0	0	0
d8) Donativos	0	0	0	0	0	0
d9) Transferencias al Exterior	0	0	0	0	0	0
E. Bienes Muebles, Inmuebles e Intangibles (E=e1+e2+e3+e4+e5+e6+e7+e8+e9)	0	0	0	0	0	0
e1) Mobiliario y Equipo de Administración	0	0	0	0	0	0
e2) Mobiliario y Equipo Educativo y Recreativo	0	0	0	0	0	0
e3) Equipo e Instrumental Médico y de Laboratorio	0	0	0	0	0	0
e4) Vehículos y Equipo de Transporte	0	0	0	0	0	0
e5) Equipo de Defensa y Seguridad	0	0	0	0	0	0
e6) Maquinaria, Otros Equipos y Herramientas	0	0	0	0	0	0
e7) Activos Biológicos	0	0	0	0	0	0
e8) Bienes Inmuebles	0	0	0	0	0	0
e9) Activos Intangibles	0	0	0	0	0	0
F. Inversión Pública (F=f1+f2+f3)	0	0	0	0	0	0
f1) Obra Pública en Bienes de Dominio Público	0	0	0	0	0	0
f2) Obra Pública en Bienes Propios	0	0	0	0	0	0
f3) Proyectos Productivos y Acciones de Fomento	0	0	0	0	0	0
G. Inversiones Financieras y Otras Provisiones (G=g1+g2+g3+g4+g5+g6+g7)	0	0	0	0	0	0
g1) Inversiones Para el Fomento de Actividades Productivas	0	0	0	0	0	0
g2) Acciones y Participaciones de Capital	0	0	0	0	0	0
g3) Compra de Títulos y Valores	0	0	0	0	0	0
g4) Concesión de Prestamos	0	0	0	0	0	0
g5) Inversiones en Fideicomisos, Mandatos y Otros Análogos	0	0	0	0	0	0
Fideicomiso de Desastres Naturales (Informativo)	0	0	0	0	0	0
g6) Otras Inversiones Financieras	0	0	0	0	0	0
g7) Provisiones para Contingencias y Otras Erogaciones Especiales	0	0	0	0	0	0
H. Participaciones y Aportaciones (H=h1+H2+H3)	0	0	0	0	0	0
h1) Participaciones	0	0	0	0	0	0
h2) Aportaciones	0	0	0	0	0	0
h3) Convenios	0	0	0	0	0	0
I. Deuda Pública (I=i1+i2+i3+i4+i5+i6+i7)	0	0	0	0	0	0
i1) Amortización de la Deuda Pública	0	0	0	0	0	0
i2) Intereses de la Deuda Pública	0	0	0	0	0	0
i3) Comisiones de la Deuda Pública	0	0	0	0	0	0
i4) Gastos de la Deuda Pública	0	0	0	0	0	0
i5) Costo por Coberturas	0	0	0	0	0	0
i6) Apoyos Financieros	0	0	0	0	0	0
i7) Adeudos de Ejercicios Fiscales Anteriores (ADEFAS)	0	0	0	0	0	0
III. Total de Egresos (III = I + II)	534,325,474	216,855,747	851,181,221	634,896,511	599,101,323	216,284,710

Bajo protesta de decir verdad declaramos que los Estados Financieros y sus notas, son razonablemente correctos y son responsabilidad del emisor

Ing. Jorge Enrique Leónido Gutiérrez de
Velasco Rodríguez
Director General

Lic. Alejandra Espinoza Lámbarri
Coordinadora Administrativa

Aeropuerto Intercontinental de Querétaro, S.A. de C.V.
Estado Analítico del Ejercicio del Presupuesto de Egresos Detallado - LDF
Clasificación Administrativa
Del 1 de enero al 31 de diciembre de 2023
(PESOS)

Concepto (c)	Egresos					Subejercicio (e)
	Aprobado (d)	Ampliaciones/ (Reducciones)	Modificado	Devengado	Pagado	
I. Gasto No Etiquetado (I=A+B+C+D+E+F+G+H)	634,325,474	216,855,747	851,181,221	634,896,511	599,101,323	216,284,710
A. Dirección General	8,633,689	-1,636,633	6,997,056	6,595,421	6,534,554	401,636
B. Coordinación Jurídica	3,978,601	-206,363	3,772,238	3,118,842	3,092,258	653,396
C. Coordinación de Planeación Estratégica	2,862,287	780,645	3,642,932	3,461,337	3,461,337	181,595
D. Dirección Comercial	54,936,011	-4,084,385	50,851,626	42,725,010	41,719,667	8,126,617
E. Administración Aeroportuaria	431,739,637	220,163,590	651,903,227	467,568,678	442,243,588	184,334,549
F. Coordinación Administrativa	132,175,249	1,838,892	134,014,141	111,427,224	102,049,918	22,586,917
II. Gasto Etiquetado (II=A+B+C+D+E+F+G+H)	0	0	0	0	0	0
A. Dirección General	0	0	0	0	0	0
B. Coordinación Jurídica	0	0	0	0	0	0
C. Coordinación de Planeación Estratégica	0	0	0	0	0	0
D. Dirección Comercial	0	0	0	0	0	0
E. Administración Aeroportuaria	0	0	0	0	0	0
F. Coordinación Administrativa	0	0	0	0	0	0
III. Total de Egresos (III = I + II)	634,325,474	216,855,747	851,181,221	634,896,511	599,101,323	216,284,710

"Bajo protesta de decir verdad declaramos que los Estados Financieros y sus notas, son razonablemente correctos y son responsabilidad del emisor".

Ing. Jorge Enrique Leonardo Gutiérrez de
 Velasco Rodríguez
 Director General

Lic. Alejandra Espinosa Lámbarri
 Coordinadora Administrativa


Aeropuerto Intercontinental de Querétaro, S.A. de C.V.
 Estado Analítico del Ejercicio del Presupuesto de Egresos Detallado - LDF
 Clasificación Funcional (Finalidad y Función)
 Del 1 de enero al 31 de diciembre de 2023
 (PESOS)

Concepto (c)	Egresos					Subejercicio (e)
	Aprobado (d)	Ampliaciones/ (Reducciones)	Modificado	Devengado	Pagado	
I. Gasto No Etiquetado (I=A+B+C+D)	634,325,474	216,855,747	851,181,221	634,896,511	599,101,323	216,284,710
A. Gobierno (A=a1+a2+a3+a4+a5+a6+a7+a8)	0	0	0	0	0	0
a1) Legislación	0	0	0	0	0	0
a2) Justicia	0	0	0	0	0	0
a3) Coordinación de la Política de Gobierno	0	0	0	0	0	0
a4) Relaciones Exteriores	0	0	0	0	0	0
a5) Asuntos Financieros y Hacendarios	0	0	0	0	0	0
a6) Seguridad Nacional	0	0	0	0	0	0
a7) Asuntos de Orden Público y de Seguridad Interior	0	0	0	0	0	0
a8) Otros Servicios Generales	0	0	0	0	0	0
B. Desarrollo Social (B=b1+b2+b3+b4+b5+b6+b7)	0	0	0	0	0	0
b1) Protección Ambiental	0	0	0	0	0	0
b2) Vivienda y Servicios a la Comunidad	0	0	0	0	0	0
b3) Salud	0	0	0	0	0	0
b4) Recreación, Cultura y Otras Manifestaciones Sociales	0	0	0	0	0	0
b5) Educación	0	0	0	0	0	0
b6) Protección Social	0	0	0	0	0	0
b7) Otros Asuntos Sociales	0	0	0	0	0	0
C. Desarrollo Económico (C=c1+c2+c3+c4+c5+c6+c7+c8+c9)	634,325,474	216,855,747	851,181,221	634,896,511	599,101,323	216,284,710
c1) Asuntos Económicos, Comerciales y Laborales en General	0	0	0	0	0	0
c2) Agropecuaria, Silvicultura, Pesca y Caza	0	0	0	0	0	0
c3) Combustibles y Energía	0	0	0	0	0	0
c4) Minería, Manufacturas y Construcción	0	0	0	0	0	0
c5) Transporte	634,325,474	216,855,747	851,181,221	634,896,511	599,101,323	216,284,710
c6) Comunicaciones	0	0	0	0	0	0
c7) Turismo	0	0	0	0	0	0
c8) Ciencia, Tecnología e Innovación	0	0	0	0	0	0
c9) Otras Industrias y Otros Asuntos Económicos	0	0	0	0	0	0
D. Otras No Clasificadas en Funciones Anteriores (D=d1+d2+d3+d4)	0	0	0	0	0	0
d1) Transacciones de la Deuda Pública / Costo Financiero de la Deuda	0	0	0	0	0	0
d2) Transferencias, Participaciones y Aportaciones Entre Diferentes Niveles y Ordenes de Gobierno	0	0	0	0	0	0
d3) Saneamiento del Sistema Financiero	0	0	0	0	0	0
d4) Adeudos de Ejercicios Fiscales Anteriores	0	0	0	0	0	0
II. Gasto Etiquetado (II=A+B+C+D)	0	0	0	0	0	0
A. Gobierno (A=a1+a2+a3+a4+a5+a6+a7+a8)	0	0	0	0	0	0
a1) Legislación	0	0	0	0	0	0
a2) Justicia	0	0	0	0	0	0
a3) Coordinación de la Política de Gobierno	0	0	0	0	0	0
a4) Relaciones Exteriores	0	0	0	0	0	0
a5) Asuntos Financieros y Hacendarios	0	0	0	0	0	0
a6) Seguridad Nacional	0	0	0	0	0	0
a7) Asuntos de Orden Público y de Seguridad Interior	0	0	0	0	0	0
a8) Otros Servicios Generales	0	0	0	0	0	0

a

B. Desarrollo Social (B=b1+b2+b3+b4+b5+b6+b7)	0	0	0	0	0	0
b1) Protección Ambiental	0	0	0	0	0	0
b2) Vivienda y Servicios a la Comunidad	0	0	0	0	0	0
b3) Salud	0	0	0	0	0	0
b4) Recreación, Cultura y Otras Manifestaciones Sociales	0	0	0	0	0	0
b5) Educación	0	0	0	0	0	0
b6) Protección Social	0	0	0	0	0	0
b7) Otros Asuntos Sociales	0	0	0	0	0	0
C. Desarrollo Económico (C=c1+c2+c3+c4+c5+c6+c7+c8+c9)	0	0	0	0	0	0
c1) Asuntos Económicos, Comerciales y Laborales en General	0	0	0	0	0	0
c2) Agropecuaria, Silvicultura, Pesca y Caza	0	0	0	0	0	0
c3) Combustibles y Energía	0	0	0	0	0	0
c4) Minería, Manufacturas y Construcción	0	0	0	0	0	0
c5) Transporte	0	0	0	0	0	0
c6) Comunicaciones	0	0	0	0	0	0
c7) Turismo	0	0	0	0	0	0
c8) Ciencia, Tecnología e Innovación	0	0	0	0	0	0
c9) Otras Industrias y Otros Asuntos Económicos	0	0	0	0	0	0
D. Otras No Clasificadas en Funciones Anteriores (D=d1+d2+d3+d4)	0	0	0	0	0	0
d1) Transacciones de la Deuda Pública / Costo Financiero de la Deuda	0	0	0	0	0	0
d2) Transferencias, Participaciones y Aportaciones Entre Diferentes Niveles y Ordenes de Gobierno	0	0	0	0	0	0
d3) Saneamiento del Sistema Financiero	0	0	0	0	0	0
d4) Adeudos de Ejercicios Fiscales Anteriores	0	0	0	0	0	0
III. Total de Egresos (III = I + II)	634,325,474	216,855,747	851,181,221	634,896,511	599,101,323	216,284,710

"Bajo protesta de decir verdad declaramos que los Estados Financieros y sus notas, son razonablemente correctos y son responsabilidad del emisor".


 Ing. Jorge Enrique Leonardo Gutiérrez de Velasco Rodríguez
 Director General


 Lic. Alejandra Espinosa Lámbarri
 Coordinadora Administrativa

Aeropuerto Intercontinental de Querétaro, S.A. de C.V.
 Estado Analítico del Ejercicio del Presupuesto de Egresos Detallado - LDF
 Clasificación de Servicios Personales por Categoría
 Del 1 de enero al 31 de diciembre de 2023
 (PESOS)

Concepto (c)	Egresos					Subejercicio (e)
	Aprobado (d)	Ampliaciones/ (Reducciones)	Modificado	Devengado	Pagado	
I. Gasto No Etiquetado (I=A+B+C+D+E+F)	81,738,842	0	81,738,842	71,297,150	69,944,974	10,441,693
A. Personal Administrativo y de Servicio Público	81,738,842	0	81,738,842	71,297,150	69,944,974	10,441,693
B. Magisterio	0	0	0	0	0	0
C. Servicios de Salud (C=c1+c2)	0	0	0	0	0	0
c1) Personal Administrativo	0	0	0	0	0	0
c2) Personal Médico, Paramédico y afin	0	0	0	0	0	0
D. Seguridad Pública	0	0	0	0	0	0
E. Gastos asociados a la implementación de nuevas leyes federales o reformas a las mismas (E = e1 + e2)	0	0	0	0	0	0
e1) Nombre del Programa o Ley 1	0	0	0	0	0	0
e2) Nombre del Programa o Ley 2	0	0	0	0	0	0
F. Sentencias laborales definitivas	0	0	0	0	0	0
II. Gasto Etiquetado (II=A+B+C+D+E+F)	0	0	0	0	0	0
A. Personal Administrativo y de Servicio Público	0	0	0	0	0	0
B. Magisterio	0	0	0	0	0	0
C. Servicios de Salud (C=c1+c2)	0	0	0	0	0	0
c1) Personal Administrativo	0	0	0	0	0	0
c2) Personal Médico, Paramédico y afin	0	0	0	0	0	0
D. Seguridad Pública	0	0	0	0	0	0
E. Gastos asociados a la implementación de nuevas leyes federales o reformas a las mismas (E = e1 + e2)	0	0	0	0	0	0
e1) Nombre del Programa o Ley 1	0	0	0	0	0	0
e2) Nombre del Programa o Ley 2	0	0	0	0	0	0
F. Sentencias laborales definitivas	0	0	0	0	0	0
III. Total del Gasto en Servicios Personales (III = I + II)	81,738,842	0	81,738,842	71,297,150	69,944,974	10,441,693

Bajo protesta de decir verdad declaramos que los Estados Financieros y sus notas, son razonablemente correctos y son responsabilidad del emisor.



Ing. Jorge Enrique Leonardo Gutiérrez de Velasco Rodríguez
 Director General



Lic. Alejandra Espinosa Lábarri
 Coordinadora Administrativa

Aeropuerto Intercontinental de Querétaro, S.A. de C.V.
Guía de Cumplimiento de la Ley de Disciplina Financiera de las Entidades Federativas y Municipios
Del 1 de enero al 31 de diciembre de 2023

Indicadores de Observancia (c)	Implementación		Resultado		Fundamento (h)	Comentarios (i)	
	SI	NO	Monto o valor (f)	Unidad (pesos/porcentaje) (g)			
	Mecanismo de Verificación (d)	Fecha estimada de cumplimiento (e)					
INDICADORES PRESUPUESTARIOS							
A. INDICADORES CUANTITATIVOS							
1	Balance Presupuestario Sostenible (j)						
a. Propuesto		Iniciativa de Ley de Ingresos y Proyecto de Presupuesto de Egresos		17/10/2022	\$ -	pesos	Art. 6, 19 y 46 de la LDF
b. Aprobado		Ley de Ingresos y Presupuesto de Egresos		14/02/2023	\$ -	pesos	Art. 6, 19 y 46 de la LDF
c. Devengado		Cuenta Pública / Formato 4 LDF		31/12/2023	\$ 7,392,957	pesos	Art. 6, 19 y 46 de la LDF
2	Balance Presupuestario de Recursos Disponibles Sostenible (k)						
a. Propuesto		Iniciativa de Ley de Ingresos y Proyecto de Presupuesto de Egresos		17/10/2022	\$ -	pesos	Art. 6, 19 y 46 de la LDF
b. Aprobado		Ley de Ingresos y Presupuesto de Egresos		14/02/2023	\$ -	pesos	Art. 6, 19 y 46 de la LDF
c. Devengado		Cuenta Pública / Formato 4 LDF		31/12/2023	\$ 7,392,957	pesos	Art. 6, 19 y 46 de la LDF
3	Financiamiento Neto dentro del Techo de Financiamiento Neto (l)						
a. Propuesto		Iniciativa de Ley de Ingresos			\$ -	pesos	Art. 6, 19 y 46 de la LDF
b. Aprobado		Ley de Ingresos			\$ -	pesos	Art. 6, 19 y 46 de la LDF
c. Devengado		Cuenta Pública / Formato 4 LDF			\$ -	pesos	Art. 6, 19 y 46 de la LDF
4	Recursos destinados a la atención de desastres naturales						
a. Asignación al fideicomiso para desastres naturales (m)							
a.1 Aprobado		Reporte Trim. Formato 6 a)			\$ -	pesos	Art. 9 de la LDF
a.2 Pagado		Cuenta Pública / Formato 6 a)			\$ -	pesos	Art. 9 de la LDF
b. Aportación promedio realizada por la Entidad Federativa durante los 5 ejercicios previos, para infraestructura dañada por desastres naturales (n)		Autorizaciones de recursos aprobados por el FONDEN			\$ -	pesos	Art. 9 de la LDF
c. Saldo del fideicomiso para desastres naturales (o)		Cuenta Pública / Auxiliar de Cuentas			\$ -	pesos	Art. 9 de la LDF
d. Costo promedio de los últimos 5 ejercicios de la reconstrucción de infraestructura dañada por desastres naturales (p)		Autorizaciones de recursos aprobados por el FONDEN			\$ -	pesos	Art. 9 de la LDF
5	Techo para servicios personales (q)						
a. Asignación en el Presupuesto de Egresos		Reporte Trim. Formato 6 d)		17/10/2022	\$ 81,738,842	pesos	Art. 10 y 21 de la LDF
b. Devengado		Reporte Trim. Formato 6 d)		31/12/2023	\$ 71,297,150	pesos	Art. 13 fracc. V y 21 de la LDF
6	Previsiones de gasto para compromisos de pago derivados de APPs (r)						
a. Asignación en el Presupuesto de Egresos		Presupuesto de Egresos			\$ -	pesos	Art. 11 y 21 de la LDF
7	Techo de ADEFAS para el ejercicio fiscal (s)						
a. Propuesto		Proyecto de Presupuesto de Egresos			\$ -	pesos	Art. 12 y 20 de la LDF
b. Aprobado		Reporte Trim. Formato 6 a)			\$ -	pesos	Art. 12 y 20 de la LDF
c. Devengado		Cuenta Pública / Formato 6 a)			\$ -	pesos	Art. 12 y 20 de la LDF
B. INDICADORES CUALITATIVOS							
1	Iniciativa de Ley de Ingresos y Proyecto de Presupuesto de Egresos						
a. Objetivos anuales, estrategias y metas para el ejercicio fiscal (t)		Iniciativa de Ley de Ingresos y Proyecto de Presupuesto de Egresos					Art. 5 y 18 de la LDF
b. Proyecciones de ejercicios posteriores (u)		Iniciativa de Ley de Ingresos y Proyecto de Presupuesto de Egresos / Formatos 7 a) y b)					Art. 5 y 18 de la LDF
c. Descripción de riesgos relevantes y propuestas de acción para enfrentarlos (v)		Iniciativa de Ley de Ingresos y Proyecto de Presupuesto de Egresos					Art. 5 y 18 de la LDF
d. Resultados de ejercicios fiscales anteriores y el ejercicio fiscal en cuestión (w)		Iniciativa de Ley de Ingresos y Proyecto de Presupuesto de Egresos / Formatos 7 c) y d)					Art. 5 y 18 de la LDF
e. Estudio actuarial de las pensiones de sus trabajadores (x)	✓	Proyecto de Presupuesto de Egresos / Formato 8		31/12/2022			Art. 5 y 18 de la LDF Formato 8 LDF
2	Balance Presupuestario de Recursos Disponibles, en caso de ser negativo						

	Razones excepcionales que justifican el Balance Presupuestario de Recursos Disponibles negativo (y)	Iniciativa de Ley de Ingresos o Proyecto de Presupuesto de Egresos						Art. 6 y 19 de la LDF
b.	Fuente de recursos para cubrir el Balance Presupuestario de Recursos Disponibles negativo (z)	Iniciativa de Ley de Ingresos o Proyecto de Presupuesto de Egresos						Art. 6 y 19 de la LDF
c.	Número de ejercicios fiscales y acciones necesarias para cubrir el Balance Presupuestario de Recursos Disponibles negativo (aa)	Iniciativa de Ley de Ingresos o Proyecto de Presupuesto de Egresos						Art. 6 y 19 de la LDF
d.	Informes trimestrales sobre el avance de las acciones para recuperar el Balance Presupuestario de Recursos Disponibles (bb)	Reporte Trim. y Cuenta Pública						Art. 6 y 19 de la LDF

3	Servicios Personales							
a.	Remuneraciones de los servidores públicos (cc)	Proyecto de Presupuesto						Art. 10 y 21 de la LDF
b.	Previsiones salariales y económicas para cubrir incrementos salariales, creación de plazas y otros (dd)	Proyecto de Presupuesto						Art. 10 y 21 de la LDF Incluidos en el capítulo 1000

INDICADORES DEL EJERCICIO PRESUPUESTARIO

A. INDICADORES CUANTITATIVOS

1	Ingresos Excedentes derivados de Ingresos de Libre Disposición							
a.	Monto de Ingresos Excedentes derivados de ILD (ee)	Cuenta Pública / Formato 5		31/12/2023	\$	166,121,630	pesos	Art. 14 y 21 de la LDF
b.	Monto de Ingresos Excedentes derivados de ILD destinados al fin del A.14, fracción I de la LDF (ff)	Cuenta Pública			\$	-	pesos	Art. 14 y 21 de la LDF
c.	Monto de Ingresos Excedentes derivados de ILD destinados al fin del A.14, fracción II, a) de la LDF (gg)	Cuenta Pública			\$	-	pesos	Art. 14 y 21 de la LDF
d.	Monto de Ingresos Excedentes derivados de ILD destinados al fin del A.14, fracción II, b) de la LDF (hh)	Cuenta Pública			\$	-	pesos	Art. 14 y 21 de la LDF
e.	Monto de Ingresos Excedentes derivados de ILD destinados al fin del artículo noveno transitorio de la LDF (ii)				\$	-	pesos	Art. Noveno transitorio de la LDF

B. INDICADORES CUALITATIVOS

1	Análisis Costo-Beneficio para programas o proyectos de inversión mayores a 10 millones de UDIS (jj)	Página de internet de la Secretaría de Finanzas o Tesorería Municipal						Art. 13 frac. III y 21 de la LDF
2	Análisis de conveniencia y análisis de transferencia de riesgos de los proyectos APPs (kk)	Página de internet de la Secretaría de Finanzas o Tesorería Municipal						Art. 13 frac. III y 21 de la LDF
3	Identificación de población objetivo, destino y temporalidad de subsidios (ll)	Página de internet de la Secretaría de Finanzas o Tesorería Municipal						Art. 13 frac. VII y 21 de la LDF

INDICADORES DE DEUDA PÚBLICA

A. INDICADORES CUANTITATIVOS

1	Obligaciones a Corto Plazo							
a.	Límite de Obligaciones a Corto Plazo (mm)				\$	-	pesos	Art. 30 frac. I de la LDF
b.	Obligaciones a Corto Plazo (nn)				\$	-	pesos	Art. 30 frac. I de la LDF

Bajo protesta de decir verdad declaramos que los Estados Financieros y sus notas, son razonablemente correctos y son responsabilidad del emisor.

Ing. Jorge Enrique Leonardo Gutiérrez de Velasco Rodríguez
Director General

Lic. Alejandra Espinosa Lábarri
Coordinadora Administrativa

Aeropuerto Intercontinental de Querétaro, S.A. de C.V. Informe sobre Estudios Actuariales – LDF Del 01 de enero al 31 de diciembre de 2023					
	Pensiones y jubilaciones	Salud	Riesgos de trabajo	Invalidez y vida	Otras prestaciones sociales
Tipo de Sistema					
Prestación laboral o Fondo general para trabajadores del estado o municipio	X	X	X	X	X
Otras prestaciones sociales	✓	-	-	-	-
Población afiliada					
Edad máxima	70 años	-	-	-	-
Edad mínima	19 años	-	-	-	-
Edad promedio	43 años	-	-	-	-
Pensionados y Jubilados					
Edad máxima	70 años	-	-	-	-
Edad mínima	60 años	-	-	-	-
Edad promedio	65 años	-	-	-	-
Beneficiarios					
Promedio de años de servicio (trabajadores activos)	5.83 años	-	-	-	-
Aportación individual al plan de pensión como % del salario	0%	-	-	-	-
Aportación del ente público al plan de pensión como % del salario	0%	-	-	-	-
Crecimiento esperado de los pensionados y jubilados (como %)	100%	-	-	-	-
Crecimiento esperado de los activos (como %)	4%	-	-	-	-
Edad de Jubilación o Pensión	60 años	-	-	-	-
Esperanza de vida	76 años	-	-	-	-
Ingresos del Fondo					
Ingresos Anuales al Fondo de Pensiones	4,497,384	-	-	-	-
Nómina anual					
Activos	162	-	-	-	-
Pensionados y Jubilados	8	-	-	-	-
Beneficiarios de Pensionados y Jubilados	-	-	-	-	-
Monto mensual por pensión					
Máximo	42,000.00	-	-	-	-
Mínimo	1.00	-	-	-	-
Promedio	13,030.00	-	-	-	-
Monto de la reserva					
Valor presente de las obligaciones					
Pensiones y Jubilaciones en curso de pago	1,210,000.00	-	-	-	-
Generación actual	5,041,389.00	-	-	-	-
Generaciones futuras	8,268,804.00	-	-	-	-
Valor presente de las contribuciones asociadas a los sueldos futuros de cotización X%					
Generación actual	12,063,115.00	-	-	-	-
Generaciones futuras	14,875,185.00	-	-	-	-
Valor presente de aportaciones futuras					
Generación actual	34,299,096.00	-	-	-	-
Generaciones futuras	42,567,900.00	-	-	-	-
Otros Ingresos	-	-	-	-	-
Deficit/superávit actuarial					
Generación actual	-	-	-	-	-
Generaciones futuras	-	-	-	-	-
Periodo de suficiencia					
Año de descapitalización	-	-	-	-	-
Tasa de rendimiento	-	-	-	-	-
Estudio actuarial					
Año de elaboración del estudio actuarial	2023	-	-	-	-
Empresa que elaboró el estudio actuarial	CM Consultores Actuariales	-	-	-	-


 Ing. Jorge Enrique Leonardo Gutiérrez de Velasco Rodríguez
 Director General


 Lic. Alejandra Espinosa Lámbardi
 Coordinadora Administrativa



Reporte de la Valuación Actuarial de acuerdo con la
Norma de Información Financiera "D-3"

Beneficio post empleo
Plan de Pensiones

**AEROPUERTO INTERCONTINENTAL DE
QUERÉTARO, S.A. DE C.V.**

Cierre del ejercicio 2023 y Proyección 2024

Diciembre, 2023

CONTENIDO

	Pág.
I. Introducción	1
II. Sumario de Resultados Plan de Pensiones	3
• Resumen de Resultados Consolidado 2022 2023	4
• Aplicación Contable Consolidado Propuesta	5
• Resumen de Resultados Proyectado 2023 2024	6
• Aplicación Contable Consolidado Propuesta	7
III. Resultados Valuación Plan de Pensiones	8
• Resultados 2023	9
• Balance Actuarial Final 2023	19
IV. Hipótesis Actuariales	20
Hipótesis Demográficas	20
Hipótesis Financieras	21
V. Certificación Actuarial	22
Anexos	
1. Bases del Plan de Pensiones	
2. Distribución del Personal	
3. Cálculos Individuales	
4. Glosario de Términos	

I. Introducción

El presente estudio está basado en el Principio de Contabilidad denominado **Boletín D-3 Obligaciones Laborales**, vigente a partir del 1° de enero de 1993, modificado en diciembre del 2003 y aplicación del **NIF D-3 modificado para finales 2015, 2016 y 2017**. En él se establecen las normas de contabilidad aplicables a obligaciones laborales relativas a planes de retiro formales e informales, fijando las bases de cuantificación de su costo y pasivo, así como las reglas de reconocimiento y revelación. Las disposiciones contenidas en este Boletín son aplicables a las obligaciones laborales independientemente del medio de pago o financiamiento que se utilice para efectos fiscales, considerándose para efectos de la valuación el Método de Crédito Unitario Proyectado.

Nuestros comentarios a los resultados de la valuación de sus pasivos laborales (beneficios a los empleados), son los siguientes:

Se revelan los resultados para el cierre del Ejercicio (base información a noviembre) 2023 y Proyección 2024 considerando al personal activo a esas fechas, así como las reservas reportadas y los pagos efectuados al personal pensionado.

Información del personal activo:

Concepto	31 dic 2022	31 dic 2023	Variación
Número de Empleados	143	162	13.29%
Edad Promedio	38.45	38.55	0.10
Antigüedad Promedio	5.83	5.78	-0.06
Nómina Anual Base	\$35,578,716.48	\$41,193,520.08	15.78%
Sueldo Base Promedio Mensual	\$20,733.52	\$21,190.08	2.20%
Pagos	\$384,829.25	\$407,080.68	5.78%

Saldo de la Reserva:

Reservas Reportadas	31 dic 2021	31 dic 2022	Variación
Plan de Pensiones	\$34,299,096.36	\$43,412,876.42	26.57%

Para el tratamiento de las ganancias y pérdidas actuariales (denominadas remediones), el Boletín D3 Mejorado 2017 permite opcionalmente reconocerlas en forma inmediata en resultados conforme se devengan o bien reconocerlas en ORI y posteriormente amortizarlas para reconocerlas en resultados con base en la vida laboral remanente promedio del personal. Cabe mencionar que la opción elegida deberá ser consistente cada año.

Continuando con la política de reconocimiento de pérdidas y ganancias definida por la Empresa, el Costo Neto del Periodo queda como sigue:

Concepto	Plan de Pensiones
(PASIVO) ACTIVO NETO INICIAL	\$34,299,096.36
COSTO LABORAL	\$5,041,389.11
INTERES NETO	\$3,227,414.88
Reciclaje de las Remediones no Reconocidas	\$0.00
PAGOS REALES	(\$407,080.68)
OBD PROYECTADO	\$42,160,819.68
OBD REAL	\$43,412,876.42
(Ganancia) o Pérdida	\$1,252,056.74
COSTO NETO DEL PERIODO	\$9,520,860.74
EJERCICIO SIGUIENTE COSTO NETO	\$10,030,934.21

II. Sumario de Resultados de Plan de Pensiones

Obligación por Beneficios Definidos al 31/12/2022	\$34,299,096.36
1.- Pasivo (Activo) Neto del Período al 01/01/2023	\$34,299,096.36
2.- Costo (Ingreso) Neto del Período al 31/12/2023	\$9,520,860.74
3.- Pagos con cargo a la reserva al 31/12/2023	\$407,080.68
4.- ORI NETO por remediación al 31/12/2023	\$0.00
5.- Pasivo por Beneficios Definidos al 31/12/2023 = OBD no Financiado externamente (1 + 2 - 3 + 4)	\$43,412,876.42
Obligación por Beneficios Definidos al 31/12/2023	\$43,412,876.42
Proyección del Costo Neto del Período para el año 2024 Costo Neto en Porcentaje del Sueldo del Personal Activo	\$9,520,860.74 24.35%

VALUACIÓN ACTUARIAL DEL PLAN DE PENSIONES BOLETÍN NIF "D-3"

COMPAÑÍA:

Aeropuerto Intercontinental de Querétaro, S.A. de C.V.

PERIODO DE MEDICION:

1-ene-23 AL 31-dic-23
(CON RESULTADOS REALES AL FINAL DEL EJERCICIO)

TASAS NOMINALES

RESUMEN

1. DESGLOSE DEL COSTO NETO DEL PERIODO

COSTO LABORAL
INTERÉS NETO SOBRE PNBD O ANBD
COSTO LABORAL DE SERV PASADOS (Introducción del Plan)
COSTO LABORAL DE SERV PASADOS (RP, MP, LAO)
Reciclaje de las Remediciones no Reconocidas al Inicio del Año
RECICLAJE DE LAS REMEDICIONES DEL PNBD o ANDB
COSTO NETO DEL PERIODO

PLAN DE PENSIONES	
Real 2022	2023 Post - empleo
\$3,755,622.09	\$5,041,389.11
\$2,229,269.58	\$3,227,414.88
\$0.00	\$0.00
\$0.00	\$0.00
\$0.00	\$0.00
(\$1,487,507.70)	\$1,252,056.74
\$4,497,383.97	\$9,520,860.74

2. SITUACION FINANCIERA Y (PASIVO) ACTIVO NETO PROYECTADO AL FINAL DEL EJERCICIO (REAL)

OBLIGACIONES POR BENEFICIOS ADQUIRIDOS (OBA)

OBLIGACIONES POR BENEFICIOS DEFINIDOS (OBD)
SALDO DE LOS ACTIVOS
SOBRE (BAJO) FINANCIAMIENTO
OTRO RESULTADO INTEGRAL
OBLIGACIONES POR MODIFICACIONES AL PLAN NO RECONOCIDAS
OBLIGACIONES POR SERVICIOS ANTERIORES NO RECONOCIDOS

Real 2022	2023 Post - empleo Real
\$12,063,114.94	\$17,267,518.81
\$34,299,096.36	\$43,412,876.42
\$0.00	\$0.00
(\$34,299,096.36)	(\$43,412,876.42)
\$0.00	\$1,252,056.74
\$0.00	\$0.00
\$0.00	\$0.00
(\$34,299,096.36)	(\$42,160,819.66)

(PASIVO) ACTIVO NETO POR BENEFICIOS DEFINIDOS

3. (PASIVO) ACTIVO NETO POR BENEFICIOS DEFINIDOS

SALDO INICIAL
COSTO NETO DEL PERIODO
APORTACIONES AL FONDO
PAGOS CONTRA RESERVA REAL
ORI POR REMEDICIÓN

Real 2022	2023 Post - empleo
(\$30,186,541.64)	(\$34,299,096.36)
\$4,497,383.97	\$9,520,860.74
\$0.00	\$0.00
\$384,829.25	\$407,080.68
\$0.00	\$0.00

(PASIVO) ACTIVO NETO POR BENEFICIOS DEFINIDOS AL FINAL DEL AÑO (Con Reciclaje)

(\$34,299,096.36)	(\$43,412,876.42)
-------------------	-------------------

4. INFORMACIÓN GENERAL

N° DE PERSONAL PARTICIPANTE
NÓMINA ANUAL
EDAD PROMEDIO
ANTIGÜEDAD PROMEDIO
COSTO NETO EN % DE LA NÓMINA

Inicio 2022	Inicio 2023	Final 2023	Variación Δ
97	143	162	13.29%
\$25,360,747	\$35,578,716	\$41,193,520	15.78%
39.66	38.45	38.55	0.10
7.06	5.83	5.78	-0.06
17.73%	26.76%	23.11%	

VALUACIÓN ACTUARIAL DEL PLAN DE PENSIONES BOLETÍN NIF "D-3"

COMPAÑÍA: Aeropuerto Intercontinental de Querétaro, S.A. de C.V.
 PERIODO DE MEDICIÓN: 01/01/2023 AL 31/12/2023

ASIENTOS CONTABLES

Reserva de PLAN DE PENSIONES		Resultados	
	\$34,299,096.36 (2)		
(5) 2023	\$407,080.68	(3) 2023	\$9,520,860.74
	\$9,520,860.74 (3) 2023		
	\$407,080.68		\$9,520,860.74
	\$43,819,957.10		
	\$43,412,876.42 (6) 2023	(3) 2023	\$9,520,860.74
Caja y Bancos		ORI (CUENTA DE Capital)	
	\$407,080.68 (5) 2023		
	\$407,080.68		

- (1) Pasivo (Activo) neto por Beneficios Definidos al Inicio ejercicio anterior
- (2) Pasivo (Activo) neto por Beneficios Definidos al inicio del ejercicio
- (3) Costo neto del periodo
- (4) Contribución al activo
- (5) Pago de beneficios en el ejercicio
- (6) Pasivo (Activo) neto por Beneficios Definidos al final del ejercicio:
- (7) Saldo del Fondo en Fideicomiso
- (8) ORI NETO (saldo neto remediación fin del ejercicio)

VALUACIÓN ACTUARIAL DEL PLAN DE PENSIONES BOLETÍN NIF "D-3"

COMPAÑÍA:

Aeropuerto Intercontinental de Querétaro, S.A. de C.V.

PERIODO DE MEDICION:

1-ene-24 AL 31-dic-24
(CON RESULTADOS PROYECTADOS AL FINAL DEL EJERCICIO)

TASAS NOMINALES

RESUMEN

1. DESGLOSE DEL COSTO NETO DEL PERIODO

COSTO LABORAL
INTERÉS NETO SOBRE PNBD O ANBD
COSTO LABORAL DE SERV PASADOS (Introducción del Plan)
COSTO LABORAL DE SERV PASADOS (RP, MP, LAO)
Reciclaje de las Remediciones no Reconocidas al Inicio del Año
RECICLAJE DE LAS REMEDICIONES DEL PNBD o ANDB
COSTO NETO DEL PERIODO

2. SITUACION FINANCIERA Y (PASIVO) ACTIVO NETO PROYECTADO AL FINAL DEL EJERCICIO (REAL)

OBLIGACIONES POR BENEFICIOS ADQUIRIDOS (OBA)

OBLIGACIONES POR BENEFICIOS DEFINIDOS (OBD)
SALDO DE LOS ACTIVOS
SOBRE (BAJO) FINANCIAMIENTO
OTRO RESULTADO INTEGRAL
OBLIGACIONES POR MODIFICACIONES AL PLAN NO RECONOCIDAS
OBLIGACIONES POR SERVICIOS ANTERIORES NO RECONOCIDOS

(PASIVO) ACTIVO NETO POR BENEFICIOS DEFINIDOS

3. (PASIVO) ACTIVO NETO POR BENEFICIOS DEFINIDOS

SALDO INICIAL SIN ORI
COSTO NETO DEL PERIODO
APORTACIONES AL FONDO
PAGOS CONTRA RESERVA REAL
ORI POR REMEDICIÓN

PLAN DE PENSIONES		
Real 2023	2024 Post - empleo	
\$5,041,389.11	\$5,946,821.25	
\$3,227,414.88	\$4,084,112.96	
\$0.00	\$0.00	
\$0.00	\$0.00	
\$0.00	\$0.00	
\$1,252,056.74	\$0.00	
\$9,520,860.74	\$10,030,934.21	
Real 2023	2024 Post - empleo	
\$17,267,518.81	\$20,713,652.37	
\$43,412,876.42	\$53,040,227.79	
\$0.00	\$0.00	
(\$43,412,876.42)	(\$53,040,227.79)	
\$0.00	\$0.00	
\$0.00	\$0.00	
\$0.00	\$0.00	
(\$43,412,876.42)	(\$53,040,227.79)	
Real 2023	Proyectado Post - empleo	
(\$34,299,096.36)	(\$43,412,876.42)	
\$9,520,860.74	\$10,030,934.21	
\$0.00	\$0.00	
\$407,080.68	\$403,582.84	
\$0.00	\$0.00	
(\$43,412,876.42)	(\$53,040,227.79)	

(PASIVO) ACTIVO NETO POR BENEFICIOS DEFINIDOS

(\$43,412,876.42)

(\$53,040,227.79)

4. INFORMACIÓN GENERAL

N° DE PERSONAL PARTICIPANTE
NÓMINA ANUAL
EDAD PROMEDIO
ANTIGÜEDAD PROMEDIO
COSTO NETO EN % DE LA NÓMINA

Inicio 2023	Inicio 2024	Variación Δ
143	162	13.29%
\$35,578,716	\$41,193,520	15.78%
38.45	38.55	0.10
5.83	5.78	-0.06
26.76%	24.35%	

VALUACIÓN ACTUARIAL DEL PLAN DE PENSIONES BOLETÍN NIF "D-3"

COMPAÑÍA:

Aeropuerto Intercontinental de Querétaro, S.A. de C.V.

PERIODO DE MEDICIÓN:

01/01/2024 AL 31/12/2024

ASIENTOS CONTABLES

Reserva de PLAN DE PENSIONES		Resultados	
	\$43,412,876.42 (2)		
(5) 2024	\$403,582.84	\$10,030,934.21 (3) 2024	\$10,030,934.21
	\$403,582.84		\$10,030,934.21
	\$53,443,810.63		
	\$53,040,227.79 (6) 2024	(3) 2024	\$10,030,934.21

Caja y Bancos		ORI (CUENTA DE Capital)	
	\$403,582.84 (5) 2024		
	\$403,582.84		

- (1) Pasivo (Activo) neto por Beneficios Definidos al Inicio ejercicio anterior
- (2) Pasivo (Activo) neto por Beneficios Definidos al inicio del ejercicio
- (3) Costo neto del periodo
- (4) Contribución al activo
- (5) Pago de beneficios en el ejercicio
- (6) Pasivo (Activo) neto por Beneficios Definidos al final del ejercicio:
- (7) Saldo del Fondo en Fideicomiso
- (8) ORI NETO (saldo neto remediación fin del ejercicio)

III. Resultados de Valuación Actuarial Prima de Antigüedad

VALUACIÓN ACTUARIAL DEL PLAN DE PENSIONES BOLETÍN NIF "D-3"

COMPAÑÍA:

Aeropuerto Intercontinental de Querétaro, S.A. de C.V.

PERIODO DE MEDICIÓN:

01-ene-23 AL 31-dic-23
(CON DATOS REALES AL FINAL DEL AÑO)
TASAS NOMINALES

RESUMEN
(Moneda Nacional)

1. DESGLOSE DEL COSTO NETO DEL PERIODO (HT1)	Post - empleo	
COSTO LABORAL DEL SERVICIO ACTUAL	\$5,041,389	
INTERÉS NETO SOBRE PNBD O ANBD	\$3,227,415	
COSTO LABORAL DE SERV PASADOS (Introducción del Plan)	\$0	
COSTO LABORAL DE SERV PASADOS (RP, MP, LAO)	\$0	
RECICLAJE DE LAS REMEDICIONES DEL PNBD o ANBD	\$0	
COSTO NETO DEL PERIODO	\$8,268,804	
2. SITUACIÓN FINANCIERA, (PASIVO) ACTIVO NETO POR BENEFICIOS DEFINIDOS PROYECTADO AL FINAL DEL AÑO (HT-3)	Post - empleo	
OBLIGACIÓN POR DERECHOS CEDIDOS	\$17,267,519	
OBLIGACIÓN POR BENEFICIOS DEFINIDOS (OBD)	\$43,412,876	
VALOR DE MERCADO DE LOS ACTIVOS	\$0	
ESTADO DE FONDEO SOBRE (BAJO) FINANCIAMIENTO	(\$43,412,876)	
OTRO RESULTADO INTEGRAL	\$1,252,057	
 (PASIVO) ACTIVO NETO POR BENEFICIOS DEFINIDOS	 (\$42,160,820)	
3. (PASIVO) ACTIVO NETO POR BENEFICIOS DEFINIDOS PROYECTADO	Post - empleo	
AL INICIO DEL EJERCICIO (REAL)	(\$34,299,096)	
COSTO NETO DEL PERIODO	\$8,268,804	
CONTRIBUCIÓN AL FONDO	\$0	
PAGOS CONTRA RESERVA	\$407,081	
ORI POR REMEDICIÓN	\$1,252,057	
(PASIVO) ACTIVO NETO POR BENEFICIOS DEFINIDOS (Fin del Año)	(\$43,412,876)	
4. HIPÓTESIS FINANCIERAS		
TASA DE RENDIMIENTO		9.41%
TASA DE DESCUENTO		9.41%
TASA DE INCREMENTO DE SALARIOS		6.96%
TASA DE INCREMENTO DE SALARIOS MÍNIMOS		5.30%
5. INFORMACIÓN GENERAL	AL CIERRE	AL INICIO
N° DE PERSONAL PARTICIPANTE	162	143
NÓMINA ANUAL	\$41,193,520	\$35,578,716
EDAD PROMEDIO	38.55	38.45
ANTIGÜEDAD PROMEDIO	5.78	5.83

Aeropuerto Intercontinental de Querétaro, S.A. de C.V.

PLAN DE PENSIONES

TASAS NOMINALES

HT - 1

**DETERMINACIÓN DEL COSTO NETO DEL PERIODO
2023**

Post - empleo

1. COSTO LABORAL SERVICIO ACTUAL

a) BENEFICIO POR JUBILACIÓN		\$4,607,812
b) BENEFICIO POR MUERTE		\$0
c) BENEFICIO POR INVALIDEZ		\$0
d) BENEFICIO POR SEPARACIÓN		\$0
e) COSTO LABORAL (a)+(b)+(c)+(d)		\$4,607,812
f) INTERES	9.41%	\$433,578
g) COSTO LABORAL TOTAL (e)+(f)		\$5,041,389

2. INTERES NETO SOBRE PNBD O ANBD

COSTO FINANCIERO

a) INCREMENTO DEL OBD POR PROYECCIÓN DE SUELDOS		\$22,235,981
b) OBD OBLIGACIÓN POR BENEFICIOS DEFINIDOS SUELDO ACTUAL (OBA)		\$12,063,115
c) OBD RETIRADOS CON DERECHOS CEDIDOS		\$0
d) TOTAL OBLIGACIÓN BENEFICIOS DEFINIDOS (OBD)		\$34,299,096
e) EXPECTATIVA DE DISTRIBUCIÓN DE LOS PAGOS ESPERADOS		\$0
f) OBD ESPERADO FIN DEL EJERCICIO (d)-(e)		\$34,299,096
g) TASA DE DESCUENTO	9.41%	
h) COSTO FINANCIERO DEL OBD (f)x(g)		\$3,227,415

EXPECTATIVA DE RENDIMIENTO DE LOS ACTIVOS

i) VALOR DE MERCADO ACTIVOS AL INICIO DEL AÑO		\$0
j) EXPECTATIVA DE DISTRIBUCIÓN DE LOS PAGOS ESPERADOS		\$0
k) CONTRIBUCIONES AL FONDO DURANTE EL PERIODO		\$0
l) PROMEDIO DE LOS ACTIVOS (a)-(b)+(c)		\$0
m) TASA DE RENDIMIENTO A LARGO PLAZO	9.41%	
n) RENDIMIENTO ESPERADO DE LOS ACTIVOS (d)x(e)		\$0

INTERES NETO SOBRE PNBD O ANBD (2h-2n) align="right">\$3,227,415

3. COSTO LABORAL POR SERVICIOS PASADOS

(Aqdopción NIF) CÉDULA A align="right">\$0

4. RECICLAJE DE LAS REMEDICIONES

CÉDULA C align="right">\$0

5. COSTO LABORAL POR SERVICIOS PASADOS

(RP, MP, LAO) CÉDULA B align="right">\$0

6. COSTO NETO DEL PERIODO

(1g)+(2m)+(3)+(4)+(5) align="right">\$8,268,804

Aeropuerto Intercontinental de Querétaro, S.A. de C.V.

**PLAN DE PENSIONES
TASAS NOMINALES**

HT - 2

**DESGLOSE DEL COSTO NETO
DEL PERIODO**

	Post - empleo
1. COSTO LABORAL SERVICIO ACTUAL HT-1	\$5,041,389
2. INTERES NETO SOBRE PNBD O ANBD	
a) COSTO FINANCIERO HT-1	\$3,227,415
RENDIMIENTO DE LOS ACTIVOS	
b) RENDIMIENTO ESPERADO HT-1	\$0
c) PÉRDIDA O (GANANCIA) DE ACTIVOS CÉDULA F	\$0
d) RENDIMIENTO REAL = (b)-(c)	\$0
3. COSTO LABORAL POR SERVICIOS PASADOS	
a) OBD NO RECONOCIDO (Adopción NIF) HT-1	\$0
b) OBD DIFERENCIAL (RP, MP, LAO) HT-1	\$0
c) RECICLAJE DE REMEDICIONES AL FINAL DEL EJERCICIO PASADO HT-1	\$0
d) PÉRDIDA O (GANANCIA) DE ACTIVOS CÉDULA F	\$0
e) TOTAL = (a)+(b)+(c)-(d)	\$0
4. COSTO NETO DEL PERIODO	
= (1)+(2a)-(2d)+(3e) = HT-1 (6)	\$8,268,804

Aeropuerto Intercontinental de Querétaro, S.A. de C.V.

PLAN DE PENSIONES
TASAS NOMINALES

HT-3

(PASIVO) ACTIVO NETO POR BENEFICIOS DEFINIDOS PROYECTADO AL FINAL DEL EJERCICIO

	Post - empleo
1. OBLIGACIÓN POR BENEFICIOS DEFINIDOS CÉDULA D-2 LINEA 6	\$42,567,900
2. MONTO DE LOS ACTIVOS DEL PLAN	\$0
3. SOBRE O (BAJO) FINANCIAMIENTO (1)-(2)	(\$42,567,900)
4. ORI INICIAL DEL PERÍODO CÉDULA C	\$407,081
5. (PASIVO) / ACTIVO NETO POR BENEFICIOS DEFINIDOS PROYECTADO (3)+(4)	(\$42,160,820)

Aeropuerto Intercontinental de Querétaro, S.A. de C.V.

PLAN DE PENSIONES

CÉDULA-A

COSTO LABORAL DE SERVICIOS PASADOS
ADOPCIÓN NIF

FECHA DE SERVICIOS PASADOS: ENERO 1, 2023

	Post - empleo
1. (OBLIGACIÓN POR BENEFICIOS DEFINIDOS) POR SERVICIOS PASADOS	\$0
2. MONTO DE LOS ACTIVOS AJUSTADOS A LA FECHA DE SERVICIOS PASADOS:	
a) VALOR DE MERCADO DE LOS ACTIVOS	\$0
b) PASIVOS (ACTIVOS) NETOS PROYECTADOS (RESERVAS LIBROS)	\$0
c) ACTIVOS AJUSTADOS (a) -(b)	\$0
3. OBLIGACIÓN (ACTIVO) POR SERVICIOS PASADOS (1)-(2) A HT-1 LINEA 3	\$0

Aeropuerto Intercontinental de Querétaro, S.A. de C.V.

PLAN DE PENSIONES

CÉDULA B

**COSTO LABORAL POR REDUCCIÓN DE PERSONAL, MODIFICACIONES AL PLAN
O LIQUIDACIÓN ANTICIPADA DE OBLIGACIONES**

FECHA DE MODIFICACIÓN: ENERO 1, 2023

1. OBD DESPUÉS DE LA MODIFICACIÓN, REDUCCIÓN O LIQUIDACIÓN	
a) Modificación	\$0
b) Reducción	\$0
c) Liquidación	\$0
TOTAL	\$0
2. OBD ANTES DE LA MODIFICACIÓN, REDUCCIÓN O LIQUIDACIÓN	
a) Modificación	\$0
b) Reducción	\$0
c) Liquidación	\$0
TOTAL	\$0
3. COSTO LABORAL POR LA MODIFICACIÓN, REDUCCIÓN O LIQUIDACIÓN = (1) - (2)	\$0

Aeropuerto Intercontinental de Querétaro, S.A. de C.V.

PLAN DE PENSIONES

CÉDULA - C

**RECICLAJE DE LAS REMEDICIONES
Post - empleo**

	INICIO DE AÑO	PROYECTADO FIN DE AÑO
1. OBD	\$34,299,096	\$42,567,900
2. MONTO DE LOS ACTIVOS A LA FECHA DE VALUACIÓN	\$0	\$0
3. OBD ADOPCIÓN NIF CÉDULA A	\$0	\$0
4. OBD POR MP, LAO o RP CÉDULA B	\$0	\$0
5. (PASIVO) ACTIVO NETO POR BENEFICIOS DEFINIDOS PROYECTADO CÉDULA E	(\$34,299,096)	(\$42,160,820)
6. ORI (GANANCIA) O PERDIDA = (1)-(2)-(3)-(4)+(5)	\$0	\$407,081
7. FACTOR APLICABLE MEJORA 2017	1.00	1.00
8. RECICLAJE DE LAS REMEDICIONES = (6)/(7) A HT-1 LINEA 4	\$0	\$407,081

Aeropuerto Intercontinental de Querétaro, S.A. de C.V.

PLAN DE PENSIONES

CÉDULA D-1

OBLIGACIÓN POR BENEFICIOS ADQUIRIDOS (OBD SUELDO ACTUAL)

		Post - empleo
1.	OBA A LA FECHA DE VALUACIÓN	\$12,063,115
2.	INTERES SOBRE OBA A TASA DE DESCUENTO DE 9.41%	\$1,135,093
3.	INCREMENTO DEL OBA POR SERVICIOS DEL AÑO E INCREMENTO DE SUELDOS 6.96%	\$1,676,977
4.	PAGOS ESPERADOS	\$0
5.	INTERES SOBRE LOS PAGOS ESPERADOS - CONSISTENCIA CON HT-1	\$0
6.	OBA PROYECTADO AL FINAL DEL AÑO = (1)+(2)+(3)-(4)-(5) A HT-3 LINEA 1	\$14,875,185

CÉDULA D-2

OBLIGACIÓN POR BENEFICIOS DEFINIDOS

		Post - empleo
1.	OBD A LA FECHA DE VALUACIÓN	\$34,299,096
2.	INTERES SOBRE OBD A TASA DE DESCUENTO DE 9.41%	\$3,227,415
3.	COSTO LABORAL HT-1 (1g)	\$5,041,389
4.	PAGOS ESPERADOS	\$0
5.	INTERES SOBRE LOS PAGOS ESPERADOS - CONSISTENCIA CON HT-1 2e x 2g menos 2j x 2m	\$0
6.	OBD PROYECTADO AL FINAL DEL AÑO = (1)+(2)+(3)-(4)-(5) A HT-3 LINEA 1	\$42,567,900

Aeropuerto Intercontinental de Querétaro, S.A. de C.V.

PLAN DE PENSIONES

CÉDULA D-3

ACTIVOS REALES AL FINAL DEL EJERCICIO

	Post - empleo
1. MONTO DE LOS ACTIVOS AL INICIO DEL AÑO	\$0
2. PAGOS REALES	\$0
3. CONTRIBUCIONES ESPERADAS DURANTE EL AÑO	\$0
4. RENDIMIENTO ESPERADO DE LOS ACTIVOS	\$0
5. MONTO DE LOS ACTIVOS AL FINAL DEL AÑO = (1)-(2)+(3)+(4)	\$0

Aeropuerto Intercontinental de Querétaro, S.A. de C.V.

PLAN DE PENSIONES

CÉDULA E

(PASIVO) ACTIVO NETO POR BENEFICIOS DEFINIDOS PROYECTADO

	Post - empleo
1. (PASIVO) / ACTIVO NETO BENEFICIOS DEFINIDOS AL INICIO DEL AÑO	(\$34,299,096)
2. COSTO NETO DEL PERIODO	\$8,268,804
3. PAGOS CONTRA RESERVA	\$407,081
4. (PASIVO) / ACTIVO NETO BENEFICIOS DEFINIDOS PROYECTADO AL FINAL DEL EJERCICIO = (1)-(2)+(3) HT-3 LINEA 5	(\$42,160,820)

Aeropuerto Intercontinental de Querétaro, S.A. de C.V.
PLAN DE PENSIONES

CÉDULA F

PÉRDIDA O (GANANCIA) DE LOS ACTIVOS

	PROYECTADO
1. VALOR DE MERCADO AL FINAL DEL AÑO	\$0
2. PAGOS DURANTE EL PERIODO	\$0
3. CONTRIBUCIONES AL FONDO DURANTE EL AÑO	\$0
4. VALOR DE MERCADO AL INICIO DEL AÑO	\$0
5. RENDIMIENTO REAL = (1)+(2)-(3)-(4)	\$0
6. RENDIMIENTO ESPERADO HT-1	\$0
7. PÉRDIDA O (GANANCIA) = (6)-(5) A HT-2 LINEA 3b Y 4d Y A CÉDULA C-1 LINEA 7	\$0

Aeropuerto Intercontinental de Querétaro, S.A. de C.V.
PLAN DE PENSIONES

MISCELÁNEOS

AL INICIO DEL EJERCICIO

	01/01/2023
NÚMERO TOTAL DEL PERSONAL	143
NÚMERO TOTAL DE PARTICIPANTES	143
NÓMINA ANUAL DE LOS PARTICIPANTES	\$35,578,716
EDAD PROMEDIO	38.45
ANTIGÜEDAD	5.83
OBLIGACIÓN POR BENEFICIOS DEFINIDOS	\$34,299,096
CONTRIBUCIÓN AL FONDO	\$0
CONTRIBUCIÓN EN % DE LA NOMINA	0.00%

Aeropuerto Intercontinental de Querétaro, S.A. de C.V.

PLAN DE PENSIONES
BALANCE ACTUARIAL AL FINAL DEL EJERCICIO
31-dic-23

ACTIVO

	Post - empleo
(PASIVO) ACTIVO NETO POR BENEFICIOS DEFINIDOS	\$34,299,096
COSTO NETO DEL PERIODO	\$8,268,804
PAGOS CONTRA RESERVA	(\$407,081)
VALOR DE MERCADO DE LOS ACTIVOS	\$0
ORI AFECTADO A CAPITAL CONTABLE:	
OTRO RESULTADO INTEGRAL	\$1,252,057
SUMA DEL ACTIVO	\$43,412,876

PASIVO

	Post - empleo
OBLIGACIÓN POR BENEFICIOS DEFINIDOS (OBD)	
OBD OBLIGACIÓN POR BENEFICIOS DEFINIDOS SUELDO ACTUAL (OBA)	\$17,267,519
INCREMENTO DEL OBD POR PROYECCIÓN DE SUELDOS	\$26,145,358
SUMA DEL PASIVO	\$43,412,876

Act. María de Lourdes Socorro Méndez Lameiras
Cédula Profesional 6587675

IV. Hipótesis Actuariales

1. Hipótesis demográficas utilizadas y ajustadas de acuerdo con el Boletín.

Demográficas	
1. Mortalidad	EMSSA 2009 Tasa con Mejora Poblacional 2023, ajustada a la población económicamente activa de Querétaro CENSO 2020.
2. Invalidez	EISSA 1997
3. Rotación	Experiencia Sector Bancario, con 30% de rotación por despido y acotando que el trabajador se retira al alcanzar los 60 años.

Ejemplos por Rangos

A manera ilustrativa, se presentan a continuación algunos ejemplos por rangos de las hipótesis actuariales utilizadas en la valuación:

EDAD	MORTALIDAD	INVALIDEZ	JUBILACIÓN	ROTACIÓN
25	0.0010	0.0010	0.0000	0.0452
30	0.0012	0.0011	0.0000	0.0388
35	0.0014	0.0013	0.0000	0.0322
40	0.0018	0.0016	0.0000	0.0266
45	0.0023	0.0022	0.0000	0.0205
50	0.0031	0.0035	0.0000	0.0032
55	0.0042	0.0071	0.0000	0.0000
60	0.0056	0.0120	0.0000	0.0000
61	0.0060	0.0126	0.0000	0.0000
62	0.0064	0.0132	0.0000	0.0000
63	0.0069	0.0139	0.0000	0.0000
64	0.0073	0.0147	0.0000	0.0000
65	0.0078	0.0155	1.0000	0.0000

2. Hipótesis Financieras acordadas con la Empresa.

Financieras		
Concepto	diciembre 2022	diciembre 2023
1. Incremento de Salarios (Incluye Carrera Salarial)	6.96%	7.00%
2. Incremento al Salario Mínimo	5.30%	5.89%
3. Tasas de Descuento	9.41%	9.45%
4. Tasa de Rendimientos	9.41%	9.45%

Incremento Salarial.

Se consideró como hipótesis financiera a largo plazo que el incremento salarial será del 7.00%, manteniendo la proporción histórica de mercado que se ha utilizado entre la tasa de descuento y la del aumento a dicho sueldo.

Incremento del Salario Mínimo.

En el caso de la hipótesis de incremento al salario mínimo, esta se determinó considerando la información histórica y planeación futura de incrementos considerada por la Comisión Nacional de Salario Mínimo, llegando a una tasa a largo plazo del 5.89%.

Tasa de descuento.

Con la curva de rendimiento de los Bonos Gubernamentales (BANXICO) a largo plazo vigentes al 30 de noviembre del 2023 y tomando en cuenta la distribución del flujo de pagos esperados de AEROPUERTO INTERCONTINENTAL DE QUERÉTARO, S.A. DE C.V., la tasa de descuento a considerar es del 9.45%.

Flujo de Pagos Esperados

AÑO	PAGOS ESPERADOS
2024	1,302,066
2025	1,881,416
2026	3,446,890
2027	2,655,229
2028	2,414,426
Próximos 5 años	16,264,092

V. Certificación Actuarial

Este reporte se ha elaborado de acuerdo con principios y prácticas actuariales generalmente aceptados, reflejando el valor presente actuarial de los beneficios que otorgan Post Empleo para el personal al servicio de AEROPUERTO INTERCONTINENTAL DE QUERÉTARO, S.A. DE C.V., en el período comprendido entre el 1º de enero y el 31 de diciembre del 2023, incluyendo los acumulados antes de esas fechas.

Para la elaboración de este reporte, hemos usado como base la información que nos fue proporcionada por la Empresa con respecto a las provisiones, los participantes y los activos de plan y los pagos efectuados. La información de personal y la información financiera no fue auditada por nosotros.

Los valores presentes actuariales contenidos en este reporte han sido estimados con base en las hipótesis actuariales descritas en la Sección VI, que en la opinión del actuario son apropiadas para el propósito del reporte, son razonables en cuanto a la experiencia del plan y expectativas futuras y, cuando se aplican en combinación, producen la mejor estimación de los resultados presentados.

La valuación actuarial se realizó con base en el Código de Ética del Gremio Actuarial, en el Boletín de Observancia Obligatoria para la Valuación de Pasivos Laborales y en las Guías Actuariales números 1 y 2 del Colegio Nacional de Actuarios, A.C. y de la Asociación Mexicana de Actuarios Consultores, A.C. No existe ninguna situación que impida la objetividad de este reporte y la calidad del proceso científico aplicado.



Act. María de Lourdes Socorro Méndez Lameiras
Cédula Profesional 6587675

ANEXO No. 1

Bases del Plan de Plan de Pensiones

La Valuación Actuarial se preparó de conformidad con la LEY DE LOS TRABAJADORES DEL ESTADO DE QUERÉTARO Título Décimo vigente al 18 de mayo del 2012 y la Reformada el 10 de diciembre del 2015 Ref. P. O. No. 92, 10-XII-15, siendo las principales bases las que a continuación se resumen:

Bases de Cálculo	
Grupo Elegible	Serán elegibles para participar en el plan de pensiones por jubilación, todos los empleados al servicio del Entidad.
Retiro Normal	<ul style="list-style-type: none">• Para empleados con fecha de ingreso anterior al 10 de diciembre del 2015: será considerada como fecha normal de retiro el día del mes que inmediatamente siga o coincida con la fecha en que cumpla los 30 años de servicios independientemente de la edad.• Para empleados con fecha de ingreso posterior al 10 de diciembre del 2015: será considerada como fecha normal de retiro el día del mes que inmediatamente siga o coincida con la fecha en que cumpla los 30 años de servicios, una vez cumplidos sesenta años de edad.
Retiro Anticipado	<ul style="list-style-type: none">• Los empleados con fecha de ingreso anterior al 10 de diciembre del 2015 podrán retirarse a los 60 años de edad si cuentan con un mínimo de 20 años de servicios de acuerdo con la tabla que aplica por Retiro Anticipado.• Los empleados con fecha de ingreso posterior al 10 de diciembre del 2015 podrán retirarse a los 60 años de edad si cuentan con un mínimo de 15 años de servicios de acuerdo con la tabla que aplica por Retiro Anticipado.
Sueldo Mensual	Es el salario mensual nominal que la Entidad está pagando al empleado a cambio de su labor ordinaria.
Antigüedad Reconocida	Son los años de servicio prestados en el Entidad desde su fecha de ingreso.
Sueldo Pensionable	<ul style="list-style-type: none">• Para empleados con fecha de ingreso anterior al 10 de diciembre del 2015 es el sueldo devengado previo a la fecha de jubilación.• Para empleados con fecha de ingreso posterior al 10 de diciembre del 2015 es el promedio de la cantidad percibida como sueldo en los sesenta meses anteriores a la fecha de jubilación.

Cuantía de Pensión	<p>La pensión mensual de jubilación se calculará de acuerdo a la siguiente regla:</p> <ul style="list-style-type: none"> • Para empleados con fecha de ingreso anterior al 10 de diciembre del 2015 será el 100% del sueldo pensionable que le corresponda. • Para empleados con fecha de ingreso posterior al 10 de diciembre del 2015 será el 100% del sueldo pensionable que le corresponda. El monto máximo de la jubilación posible será el equivalente a cuarenta y dos mil pesos mensuales. 																						
Retiro Anticipado	<p>Los participantes que se retiren antes de su fecha normal de retiro, tendrán derecho a recibir el mismo beneficio que se establece para el caso de retiro normal de acuerdo a la antigüedad alcanzada en base a la siguiente tabla:</p> <table data-bbox="649 777 998 1102"> <tr><td>15 a 19 años de servicios</td><td>50%</td></tr> <tr><td>20 años de servicio</td><td>53%</td></tr> <tr><td>21 años de servicio</td><td>55%</td></tr> <tr><td>22 años de servicio</td><td>60%</td></tr> <tr><td>23 años de servicio</td><td>65%</td></tr> <tr><td>24 años de servicio</td><td>70%</td></tr> <tr><td>25 años de servicio</td><td>75%</td></tr> <tr><td>26 años de servicio</td><td>80%</td></tr> <tr><td>27 años de servicio</td><td>85%</td></tr> <tr><td>28 años de servicio</td><td>90%</td></tr> <tr><td>29 años de servicio</td><td>95%</td></tr> </table>	15 a 19 años de servicios	50%	20 años de servicio	53%	21 años de servicio	55%	22 años de servicio	60%	23 años de servicio	65%	24 años de servicio	70%	25 años de servicio	75%	26 años de servicio	80%	27 años de servicio	85%	28 años de servicio	90%	29 años de servicio	95%
15 a 19 años de servicios	50%																						
20 años de servicio	53%																						
21 años de servicio	55%																						
22 años de servicio	60%																						
23 años de servicio	65%																						
24 años de servicio	70%																						
25 años de servicio	75%																						
26 años de servicio	80%																						
27 años de servicio	85%																						
28 años de servicio	90%																						
29 años de servicio	95%																						
Forma de Pago de la Pensión	<p>La forma normal de pago será la de una pensión mensual vitalicia con, con garantía de que al fallecer el pensionado la pensión continuará vigente a favor de su cónyuge en forma vitalicia para este último.</p> <p>Se podrá otorgar cualesquier otra forma de pago que sea el equivalente actuarial.</p>																						
Condiciones Post Empleo	<p>La pensión será pagada solamente en el caso de que el empleado sea participante del plan y renuncie voluntariamente a su empleo eximiendo a la entidad de toda responsabilidad laboral por concepto de Indemnización Legal.</p>																						
Costo	<p>El costo del plan es financiado íntegramente por el Entidad.</p>																						

ANEXO NO. 2

Distribución del Personal

- Por Edad
- Por Antigüedad
- Por Sueldo

Aeropuerto Intercontinental de Querétaro, S.A. de C.V.

VALUACIÓN ACTUARIAL NIF "D-3"

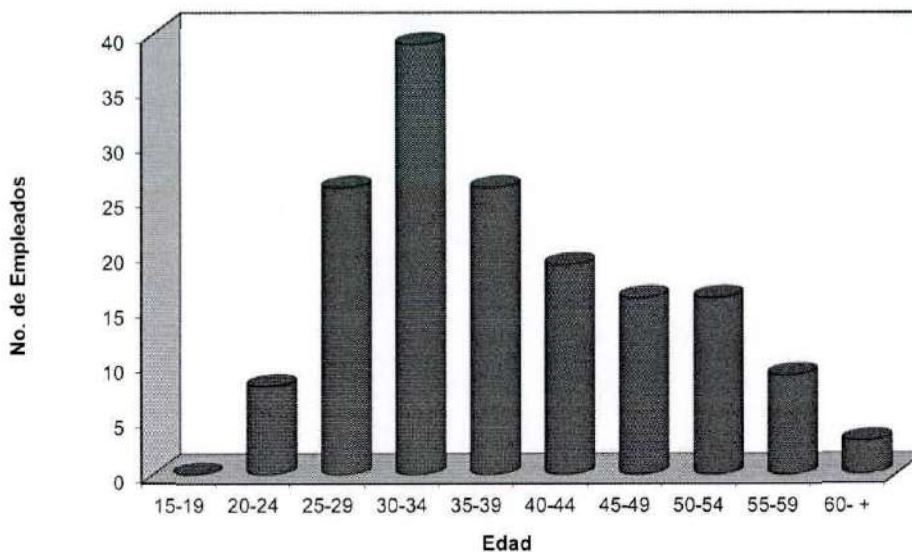
Distribuciones del Personal al

31-dic-23

1.1 Distribución por Edades

Intervalo	Total de Empleados	Personal *	Nómina *	Antigüedad Promedio	Sueldo Promedio
15-19	0	0.00%	0.00%	0.00	0.00
20-24	8	4.94%	3.02%	1.18	12,965.88
25-29	26	16.05%	14.12%	2.28	18,636.66
30-34	39	24.07%	23.10%	4.48	20,331.41
35-39	26	16.05%	17.60%	4.87	23,238.54
40-44	19	11.73%	11.45%	10.38	20,694.23
45-49	16	9.88%	10.35%	6.66	22,205.45
50-54	16	9.88%	11.72%	7.04	25,135.79
55-59	9	5.56%	7.21%	12.25	27,501.77
60- +	3	1.85%	1.43%	13.03	16,406.62
Totales	162	100.00%	100.00%	5.78	21,190.08

Distribución por Edades



Aeropuerto Intercontinental de Querétaro, S.A. de C.V.

VALUACIÓN ACTUARIAL NIF "D-3"

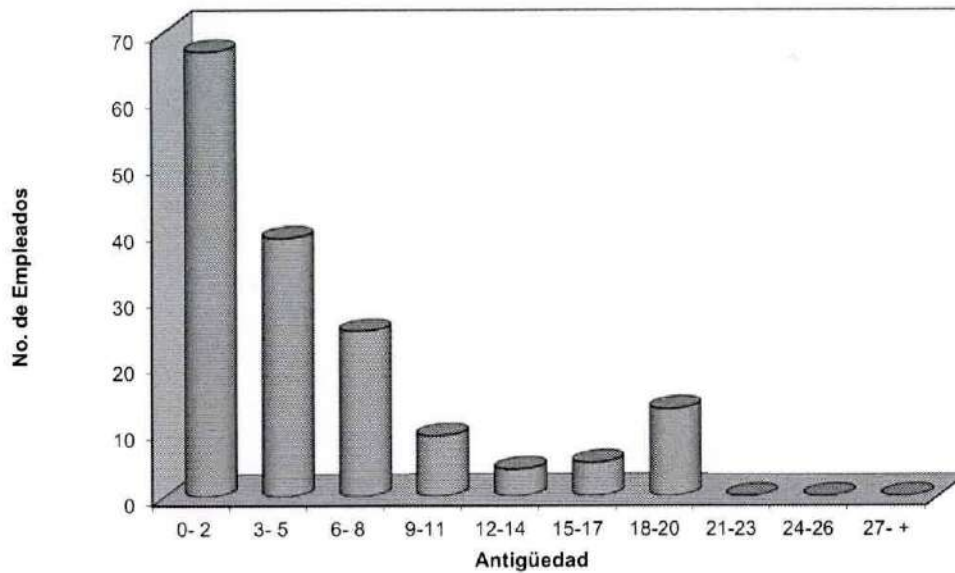
Distribuciones del Personal al

31-dic-23

1.2 Distribución por Antigüedad

Intervalo	Total de Empleados	Personal *	Nómina *	Edad Promedio	Sueldo Promedio
0- 2	67	41.36%	38.54%	34.78	19,746.09
3- 5	39	24.07%	22.33%	37.64	19,651.41
6- 8	25	15.43%	16.93%	38.44	23,251.08
9-11	9	5.56%	8.55%	45.59	32,612.80
12-14	4	2.47%	2.76%	43.61	23,644.37
15-17	5	3.09%	2.83%	42.96	19,403.97
18-20	13	8.02%	8.07%	52.85	21,308.53
21-23	0	0.00%	0.00%	0.00	0.00
24-26	0	0.00%	0.00%	0.00	0.00
27- +	0	0.00%	0.00%	0.00	0.00
Totales	162	100.00%	100.00%	38.55	21,190.08

Distribución por Antigüedad



Aeropuerto Intercontinental de Querétaro, S.A. de C.V.

VALUACIÓN ACTUARIAL NIF "D-3"

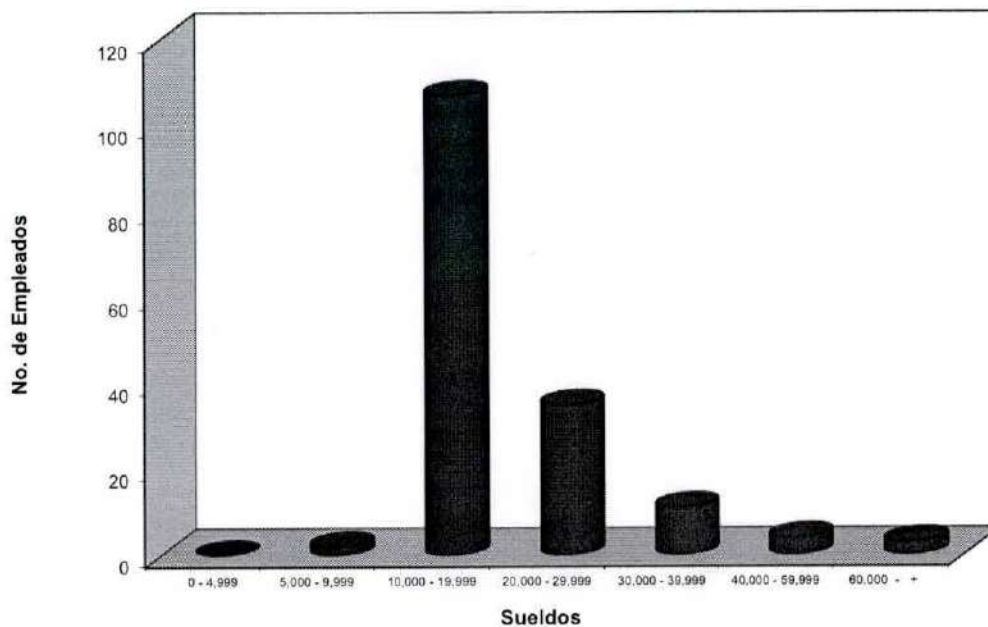
Distribuciones del Personal al

31-dic-23

1.3 Distribución por Sueldos

Intervalo	Total de Empleados	Personal *	Edad Promedio	Antigüedad Promedio
0 - 4,999	0	0.00%	0.00	0.00
5,000 - 9,999	2	1.23%	28.77	0.80
10,000 - 19,999	107	66.05%	37.80	5.21
20,000 - 29,999	35	21.60%	40.06	6.79
30,000 - 39,999	11	6.79%	37.80	9.09
40,000 - 59,999	4	2.47%	44.13	6.08
60,000 - +	3	1.85%	49.60	5.07
Totales	162	100.00%	38.55	5.78

Distribución por Sueldos



ANEXO NO. 3

Cálculos Individuales

ANEXO No. 4

Glosario de Términos

Obligaciones por Beneficios Definidos (OBD). - Valor presente de los beneficios devengados por servicios prestados que se estiman pagar, con sueldos proyectados a la fecha de retiro o terminación.

Obligaciones por Beneficios Adquiridos (OBA). - Valor presente de los beneficios devengados por servicios prestados del OBD que han dejado de ser contingentes y que ya se tiene derecho a recibir; ejemplo la Plan de Pensiones por separación del personal con más de 15 años de antigüedad.

Costo Laboral Servicio Actual (CLSA). - El costo por haber cumplido un año más de servicios; diferencia entre OBD al final del año y al principio, multiplicado por la probabilidad de permanecer durante ese año.

Pasivo o Activo Neto por Beneficios Definidos (PNBD, ANBD). - El déficit o superávit del Plan como sigue:
Déficit. Resulta cuando el OBD es mayor al valor razonable (VR) de los activos del plan (AP)
Superávit. Resulta cuando el OBD es menor al valor razonable (VR) de los activos del plan (AP)

Interés Neto sobre el PNBD O ANBD. -Resultado de aplicar la tasa de descuento al OBD menos los pagos estimados a mitad del siguiente periodo. menos el resultado de aplicar la tasa de interés al cambio estimado del AP considerando la contribución y los pagos estimados a mitad del siguiente ejercicio.

Activos del Plan (AP). - Recursos externos destinados específicamente por la entidad para el pago de los beneficios, en fideicomiso, compañías de seguros, etc.

Costo Financiero (CF). - Es el interés aplicable a la Obligación por Beneficios Adquiridos una vez descontado los pagos esperados de beneficios a la mitad del año.

Rendimiento Esperado de los Activos del Plan (REAP). - Rendimientos esperados sobre el fondo constituido incluyendo la contribución del periodo menos los pagos esperados.

Costo laboral del Servicio Pasado (CLSP). -Costo por reducción de personal (RP) o modificación al Plan (MP) y ganancia o pérdida por liquidación anticipada de obligaciones (LAO) por pago o cancelación del plan; diferencia de OBD menos activos.

Ganancia o Pérdida Actuarial de Obligaciones (GPAO). - Variación por experiencia o por cambio de hipótesis actuariales. Esta Variación se amortiza durante la VLRP.

Vida laboral Remanente Promedio (VLRP). - Número promedio de años que se espera que los empleados continuarán laborando, hasta la fecha en la que se tengan derechos a recibir los beneficios del Plan, considerando todas las probabilidades de decremento de la población (muerte, invalidez y rotación).

Beneficios post-empleo. -Formales o informales, en los que una entidad se compromete a suministrar beneficios a uno o más empleados tras la terminación de su periodo de empleo, siempre y cuando existan condiciones preexistentes.

ORI. -Otro Resultado Integral

Reciclaje de las remediciones del PNBD O ANBD reconocidas en ORI(Otro Resultado Integral). Amortización de la pérdida o ganancia generada en el OBD proyectado al inicio del periodo y final del mismo, dividida con VLRP, así como la pérdida o ganancia del AP dividida con VLRP.

Condiciones Preexistentes. - Son las bases de acumulación a medida que los empleados prestan sus servicios (antigüedad).

Método de Crédito Unitario Proyectado (MCUP). - Método actuarial de valuación, en el cual se asigna a cada año de servicio prestado una unidad de beneficio (OM/ (Fecha de retiro y fecha de ingreso), de acuerdo con la probabilidad del pago del beneficio, a valor presente.



Reporte de la Valuación Actuarial de acuerdo con la
Norma de Información Financiera "D-3"

Beneficios post empleo
Prima de Antigüedad e
Indemnización Legal

**AEROPUERTO INTERCONTINENTAL DE
QUERÉTARO, S.A. DE C.V.**

Cierre del ejercicio 2023 y Proyección 2024

Diciembre, 2023

CONTENIDO

	Pág.
I. Introducción	1
II. Sumario de Resultados Prima de Antigüedad	3
• Resumen de Resultados Consolidado 2022 2023	4
• Aplicación Contable Consolidado Propuesta	5
• Resumen de Resultados Proyectado 2023 2024	6
• Aplicación Contable Consolidado Propuesta	7
III. Resultados Valuación Prima de Antigüedad	8
• Resultados 2023	9
• Balance Actuarial Final 2023	19
IV. Sumario de Resultados indemnización Legal	20
• Resumen de Resultados Consolidado 2022 2023	21
• Aplicación Contable Consolidado Propuesta	22
• Resumen de Resultados Proyectado 2023 2024	23
• Aplicación Contable Consolidado Propuesta	24
V. Resultados Valuación Indemnización Legal	25
• Resultados 2023	26
• Balance Actuarial Final 2023	36
VI. Hipótesis Actuariales	37
Hipótesis Demográficas	37
Hipótesis Financieras	38
VII. Certificación Actuarial	39

Anexos

1. Bases del Plan Prima de Antigüedad
2. Bases del Plan Indemnización Legal
3. Distribución del Personal
4. Cálculos Individuales
5. Glosario de Términos

I. Introducción

El presente estudio está basado en el Principio de Contabilidad denominado **Boletín D-3 Obligaciones Laborales**, vigente a partir del 1° de enero de 1993, modificado en diciembre del 2003 y aplicación del **NIF D-3 modificado para finales 2015, 2016 y 2017**. En él se establecen las normas de contabilidad aplicables a obligaciones laborales relativas a planes de retiro formales e informales, fijando las bases de cuantificación de su costo y pasivo, así como las reglas de reconocimiento y revelación. Las disposiciones contenidas en este Boletín son aplicables a las obligaciones laborales independientemente del medio de pago o financiamiento que se utilice para efectos fiscales, considerándose para efectos de la valuación el Método de Crédito Unitario Proyectado.

Nuestros comentarios a los resultados de la valuación de sus pasivos laborales (beneficios a los empleados), son los siguientes:

Se revelan los resultados para el cierre del Ejercicio (base información noviembre) 2023 y Proyección 2024 considerando al personal activo a esas fechas, así como las reservas reportadas y los pagos efectuados del personal activo al inicio del ejercicio

Información del personal activo:

Concepto	31 dic 2022	31 dic 2023	Variación
Número de Empleados	143	162	13.29%
Edad Promedio	38.45	38.55	0.10
Antigüedad Promedio	5.83	5.78	-0.06
Nómina Anual Base	\$35,578,716.48	\$41,193,520.08	15.78%
Sueldo Base Promedio Mensual	\$20,733.52	\$21,190.08	2.20%
Pagos Esperados	\$288,845.08	\$209,876.77	-27.34%
Pagos Reales	\$350,033.10	\$864,534.45	146.99%
Salario Mínimo Diario	\$172.87	\$207.44	20.00%

Reservas reportadas:

Reservas Reportadas	31 dic 2021	31 dic 2022	Variación
Prima de Antigüedad	\$5,258,369.01	\$5,340,910.12	1.57%
Indemnización Legal	\$3,079,241.69	\$3,285,322.98	6.69%
Total	\$8,337,610.69	\$8,626,233.11	3.46%

Los Resultados al cierre del ejercicio presentan una pérdida actuarial tanto para **Prima de Antigüedad** como para **Indemnización Legal** debido a los siguientes factores:

- a) Incremento del 13.29% del número de personal.
- b) Pagos efectuados superiores a los pagos esperados.

Para **Prima de Antigüedad**, se genera una pérdida actuarial adicional debido al incremento de la obligación por el aumento del salario mínimo, el cual fue del 20% contra el supuesto del 5.30%.

Para el cálculo del Costo Neto del Período de Prima de Antigüedad correspondiente a la proyección del 2024, se está considerando el salario mínimo igual a \$248.93, que es el que entrará en vigencia a partir de enero del 2024.

De acuerdo con los pagos reportados, sólo se consideraron para afectación de la reserva, los correspondientes al personal activo reportado al 31.12.2022, ya que los no reportados o los que se dieron de alta en el transcurso del presente año, no generaron obligación al inicio del año en la valuación actuarial.

Para el tratamiento de las ganancias y pérdidas actuariales (denominadas remediones), el Boletín D3 Mejorado 2017 permite opcionalmente reconocerlas en forma inmediata en resultados conforme se devengan o bien reconocerlas en ORI y posteriormente amortizarlas para reconocerlas en resultados con base en la vida laboral remanente promedio del personal. Cabe mencionar que la opción elegida deberá ser consistente cada año.

Continuando con la política de reconocimiento de pérdidas y ganancias definida por la Empresa, el Costo Neto del Período queda como sigue:

Concepto	Indemnización Legal	Prima de Antigüedad
(PASIVO) ACTIVO NETO INICIAL	\$3,285,322.98	\$5,340,910.12
COSTO LABORAL	\$596,309.31	\$890,868.46
INTERES NETO	\$302,313.54	\$499,507.97
Reciclaje de las Remediones no Reconocidas	\$0.00	\$0.00
PAGOS REALES	(\$501,949.12)	(\$362,585.33)
OBD PROYECTADO	\$3,681,996.72	\$6,368,701.22
OBD REAL	\$3,964,126.93	\$6,790,080.40
(Ganancia) o Pérdida	\$282,130.20	\$421,379.18
COSTO NETO DEL PERIODO	\$1,180,753.06	\$1,811,755.61

II. Sumario de Resultados de Prima de Antigüedad

Obligación por Beneficios Definidos al 31/12/2022	\$5,340,910.12
1.- Pasivo (Activo) Neto del Período al 01/01/2023	\$5,340,910.12
2.- Costo (Ingreso) Neto del Período al 31/12/2023	\$1,811,755.61
3.- Pagos del ejercicio con cargo a la reserva al 31/12/2023	\$362,585.33
4.- ORI NETO por remediación al 31/12/2023	\$0.00
5.- Pasivo por Beneficios Definidos al 31/12/2023 = OBD no Financiado externamente (1 + 2 - 3 + 4)	\$6,790,080.40
Obligación por Beneficios Definidos al 31/12/2023	\$6,790,080.40
Proyección del Costo Neto del Período para el año 2024 Costo Neto en Porcentaje del Sueldo del Personal Activo	\$1,804,760.22 4.38%

VALUACIÓN ACTUARIAL PRIMA DE ANTIGÜEDAD NIF "D-3"

COMPAÑÍA: Aeropuerto Intercontinental de Querétaro, S.A. de C.V.
PERIODO DE MEDICION: 1-ene-23 AL 31-dic-23
(CON RESULTADOS REALES AL FINAL DEL EJERCICIO)

TASAS NOMINALES

RESUMEN

1. DESGLOSE DEL COSTO NETO DEL PERIODO

COSTO LABORAL
 INTERÉS NETO SOBRE PNBD O ANBD
 COSTO LABORAL DE SERV PASADOS (Introducción del Plan)
 COSTO LABORAL DE SERV PASADOS (RP, MP, LAO)
 Reciclaje de las Remediciones no Reconocidas al Inicio del Año
 RECICLAJE DE LAS REMEDICIONES DEL PNBD o ANDB
 COSTO NETO DEL PERIODO

PRIMA DE ANTIGÜEDAD	
Real 2022	2023 Post - empleo
\$802,069.92	\$890,868.46
\$390,476.41	\$499,507.97
\$0.00	\$0.00
\$0.00	\$0.00
\$33,773.60	\$0.00
(\$977,823.62)	\$421,379.18
\$248,496.32	\$1,811,755.61

2. SITUACION FINANCIERA Y (PASIVO) ACTIVO NETO PROYECTADO AL FINAL DEL EJERCICIO (REAL)

OBLIGACIONES POR BENEFICIOS ADQUIRIDOS (OBA)
 OBLIGACIONES POR BENEFICIOS DEFINIDOS (OBD)
 SALDO DE LOS ACTIVOS
 SOBRE (BAJO) FINANCIAMIENTO
 OTRO RESULTADO INTEGRAL
 OBLIGACIONES POR MODIFICACIONES AL PLAN NO RECONOCIDAS
 OBLIGACIONES POR SERVICIOS ANTERIORES NO RECONOCIDOS

Real 2022	2023 Post - empleo Real
\$3,303,257.08	\$4,032,127.15
\$5,340,910.12	\$6,790,080.40
\$0.00	\$0.00
(\$5,340,910.12)	(\$6,790,080.40)
\$0.00	\$421,379.18
\$0.00	\$0.00
\$0.00	\$0.00
(\$5,340,910.12)	(\$6,368,701.22)

3. (PASIVO) ACTIVO NETO POR BENEFICIOS DEFINIDOS

SALDO INICIAL
 COSTO NETO DEL PERIODO
 APORTACIONES AL FONDO
 PAGOS CONTRA RESERVA REAL
 ORI POR REMEDIACIÓN

Real 2022	2023 Post - empleo
(\$5,258,369.01)	(\$5,340,910.12)
\$248,496.32	\$1,811,755.61
\$0.00	\$0.00
\$165,955.20	\$362,585.33
\$0.00	\$0.00

(PASIVO) ACTIVO NETO POR BENEFICIOS DEFINIDOS AL FINAL DEL AÑO (Con Reciclaje)

(\$5,340,910.12)	(\$6,790,080.40)
------------------	------------------

4. INFORMACIÓN GENERAL

N° DE PERSONAL PARTICIPANTE
 NÓMINA ANUAL
 EDAD PROMEDIO
 ANTIGÜEDAD PROMEDIO
 COSTO NETO EN % DE LA NÓMINA

Inicio 2022	Inicio 2023	Final 2023	Variación Δ
97	143	162	13.29%
\$25,360,747	\$35,578,716	\$41,193,520	15.78%
39.66	38.45	38.55	0.10
7.06	5.83	5.78	-0.06
0.98%	5.09%	4.40%	

VALUACIÓN ACTUARIAL PRIMA DE ANTIGÜEDAD NIF "D-3"

COMPañÍA:

Aeropuerto Intercontinental de Querétaro, S.A. de C.V.

PERIODO DE MEDICIÓN:

01/01/2023 AL 31/12/2023

ASIENTOS CONTABLES

Reserva de PRIMA DE ANTIGÜEDAD		Resultados	
	\$5,340,910.12 (2)		
(5) 2023	\$362,585.33	\$1,811,755.61 (3) 2023	(3) 2023 \$1,811,755.61
	\$362,585.33	\$7,152,665.73	\$1,811,755.61
	\$6,790,080.40 (6) 2023	(3) 2023	\$1,811,755.61

Caja y Bancos		ORI (CUENTA DE Capital)	
	\$362,585.33 (5) 2023		
	\$362,585.33		

- (1) Pasivo (Activo) neto por Beneficios Definidos al Inicio ejercicio anterior
- (2) Pasivo (Activo) neto por Beneficios Definidos al inicio del ejercicio
- (3) Costo neto del periodo
- (4) Contribución al activo
- (5) Pago de beneficios en el ejercicio
- (6) Pasivo (Activo) neto por Beneficios Definidos al final del ejercicio:
- (7) Saldo del Fondo en Fideicomiso
- (8) ORI NETO (saldo neto remediación fin del ejercicio)

VALUACIÓN ACTUARIAL PRIMA DE ANTIGÜEDAD NIF "D-3"

COMPañIA:

Aeropuerto Intercontinental de Querétaro, S.A. de C.V.

PERIODO DE MEDICION:

1-ene-24 AL 31-dic-24
(CON RESULTADOS PROYECTADOS AL FINAL DEL EJERCICIO)

TASAS NOMINALES

RESUMEN

1. DESGLOSE DEL COSTO NETO DEL PERIODO

COSTO LABORAL
INTERÉS NETO SOBRE PNBD O ANBD
COSTO LABORAL DE SERV PASADOS (Introducción del Plan)
COSTO LABORAL DE SERV PASADOS (RP, MP, LAO)
Reciclaje de las Remediciones no Reconocidas al Inicio del Año
RECICLAJE DE LAS REMEDICIONES DEL PNBD o ANDB
COSTO NETO DEL PERIODO

PRIMA DE ANTIGÜEDAD	
Real 2023	2024 Post - empleo
\$890,868.46	\$1,112,692.47
\$499,507.97	\$639,672.42
\$0.00	\$0.00
\$0.00	\$0.00
\$0.00	\$3,850.23
\$421,379.18	\$48,545.11
\$1,811,755.61	\$1,804,760.22

2. SITUACION FINANCIERA Y (PASIVO) ACTIVO NETO PROYECTADO AL FINAL DEL EJERCICIO (REAL)

OBLIGACIONES POR BENEFICIOS ADQUIRIDOS (OBA)

OBLIGACIONES POR BENEFICIOS DEFINIDOS (OBD)
SALDO DE LOS ACTIVOS
SOBRE (BAJO) FINANCIAMIENTO
OTRO RESULTADO INTEGRAL
OBLIGACIONES POR MODIFICACIONES AL PLAN NO RECONOCIDAS
OBLIGACIONES POR SERVICIOS ANTERIORES NO RECONOCIDOS

Real 2023	2024 Post - empleo
\$4,032,127.15	\$4,912,023.04
\$6,790,080.40	\$8,445,723.98
\$0.00	\$0.00
(\$6,790,080.40)	(\$8,445,723.98)
\$0.00	\$48,545.11
\$0.00	\$0.00
\$0.00	\$0.00
(\$6,790,080.40)	(\$8,397,178.86)

3. (PASIVO) ACTIVO NETO POR BENEFICIOS DEFINIDOS

SALDO INICIAL SIN ORI
COSTO NETO DEL PERIODO
APORTACIONES AL FONDO
PAGOS CONTRA RESERVA REAL
ORI POR REMEDICIÓN

Real 2023	Proyectado Post - empleo
(\$5,340,910.12)	(\$6,790,080.40)
\$1,811,755.61	\$1,804,760.22
\$0.00	\$0.00
\$362,585.33	\$149,116.65
\$0.00	\$0.00

(PASIVO) ACTIVO NETO POR BENEFICIOS DEFINIDOS	(\$6,790,080.40)	(\$8,445,723.98)
---	------------------	------------------

4. INFORMACIÓN GENERAL
N° DE PERSONAL PARTICIPANTE
NÓMINA ANUAL
EDAD PROMEDIO
ANTIGÜEDAD PROMEDIO
COSTO NETO EN % DE LA NÓMINA

Inicio 2023	Inicio 2024	Variación Δ
143	162	13.29%
\$35,578,716	\$41,193,520	15.78%
38.45	38.55	0.10
5.83	5.78	-0.06
5.09%	4.38%	

VALUACIÓN ACTUARIAL PRIMA DE ANTIGÜEDAD NIF "D-3"

COMPAÑÍA:

Aeropuerto Intercontinental de Querétaro, S.A. de C.V.

PERIODO DE MEDICIÓN:

01/01/2024

AL

31/12/2024

ASIENTOS CONTABLES

Reserva de PRIMA DE ANTIGÜEDAD		Resultados	
	\$6,790,080.40 (2)		
(5) 2024	\$149,116.65	(3) 2024	\$1,804,760.22
	\$1,804,760.22 (3) 2024		
	\$149,116.65		\$1,804,760.22
	\$8,594,840.63		
	\$8,445,723.98 (6) 2024	(3) 2024	\$1,804,760.22
Caja y Bancos		ORI (CUENTA DE Capital)	
	\$149,116.65 (5) 2024		
	\$149,116.65		

- (1) Pasivo (Activo) neto por Beneficios Definidos al Inicio ejercicio anterior
- (2) Pasivo (Activo) neto por Beneficios Definidos al inicio del ejercicio
- (3) Costo neto del periodo
- (4) Contribución al activo
- (5) Pago de beneficios en el ejercicio
- (6) Pasivo (Activo) neto por Beneficios Definidos al final del ejercicio:
- (7) Saldo del Fondo en Fideicomiso
- (8) ORI NETO (saldo neto remediación fin del ejercicio)

III. Resultados de Valuación Actuarial Prima de Antigüedad

VALUACIÓN ACTUARIAL PRIMA DE ANTIGÜEDAD NIF "D-3"

COMPAÑÍA:

Aeropuerto Intercontinental de Querétaro, S.A. de C.V.

PERIODO DE MEDICIÓN:

01-ene-23 AL 31-dic-23
(CON DATOS REALES AL FINAL DEL AÑO)
TASAS NOMINALES

RESUMEN
(Moneda Nacional)

1. DESGLOSE DEL COSTO NETO DEL PERIODO (HT1)	Post - empleo	
COSTO LABORAL DEL SERVICIO ACTUAL	\$890,868	
INTERÉS NETO SOBRE PNBD O ANBD	\$499,508	
COSTO LABORAL DE SERV PASADOS (Introducción del Plan)	\$0	
COSTO LABORAL DE SERV PASADOS (RP, MP, LAO)	\$0	
RECICLAJE DE LAS REMEDICIONES DEL PNBD o ANBD	\$0	
COSTO NETO DEL PERIODO	\$1,390,376	
2. SITUACIÓN FINANCIERA, (PASIVO) ACTIVO NETO POR BENEFICIOS DEFINIDOS PROYECTADO AL FINAL DEL AÑO (HT-3)	Post - empleo	
OBLIGACIÓN POR DERECHOS CEDIDOS	\$4,032,127	
OBLIGACIÓN POR BENEFICIOS DEFINIDOS (OBD)	\$6,790,080	
VALOR DE MERCADO DE LOS ACTIVOS	\$0	
ESTADO DE FONDEO SOBRE (BAJO) FINANCIAMIENTO	(\$6,790,080)	
OTRO RESULTADO INTEGRAL	\$421,379	
(PASIVO) ACTIVO NETO POR BENEFICIOS DEFINIDOS	(\$6,368,701)	
3. (PASIVO) ACTIVO NETO POR BENEFICIOS DEFINIDOS PROYECTADO	Post - empleo	
AL INICIO DEL EJERCICIO (REAL)	(\$5,340,910)	
COSTO NETO DEL PERIODO	\$1,390,376	
CONTRIBUCIÓN AL FONDO	\$0	
PAGOS CONTRA RESERVA	\$362,585	
ORI POR REMEDICIÓN	\$421,379	
(PASIVO) ACTIVO NETO POR BENEFICIOS DEFINIDOS (Fin del Año)	(\$6,790,080)	
4. HIPÓTESIS FINANCIERAS		
TASA DE RENDIMIENTO	9.41%	
TASA DE DESCUENTO	9.41%	
TASA DE INCREMENTO DE SALARIOS	6.96%	
TASA DE INCREMENTO DE SALARIOS MÍNIMOS	5.30%	
5. INFORMACIÓN GENERAL		
	AL CIERRE	AL INICIO
Nº DE PERSONAL PARTICIPANTE	162	143
NÓMINA ANUAL	\$41,193,520	\$35,578,716
EDAD PROMEDIO	38.55	38.45
ANTIGÜEDAD PROMEDIO	5.78	5.83

Aeropuerto Intercontinental de Querétaro, S.A. de C.V.

PRIMA DE ANTIGÜEDAD

TASAS NOMINALES

HT - 1

**DETERMINACIÓN DEL COSTO NETO DEL PERIODO
2023**

Post - empleo

1. COSTO LABORAL SERVICIO ACTUAL

a) BENEFICIO POR JUBILACIÓN		\$731,150
b) BENEFICIO POR MUERTE		\$13,637
c) BENEFICIO POR INVALIDEZ		\$21,421
d) BENEFICIO POR SEPARACIÓN		\$48,043
e) COSTO LABORAL (a)+(b)+(c)+(d)		\$814,251
f) INTERES	9.41%	\$76,618
g) COSTO LABORAL TOTAL (e)+(f)		\$890,868

2. INTERES NETO SOBRE PNBD O ANBD

COSTO FINANCIERO

a) INCREMENTO DEL OBD POR PROYECCIÓN DE SUELDOS		\$2,037,653
b) OBD OBLIGACIÓN POR BENEFICIOS DEFINIDOS SUELDO ACTUAL (OBA)		\$3,303,257
c) OBD RETIRADOS CON DERECHOS CEDIDOS		\$0
d) TOTAL OBLIGACIÓN BENEFICIOS DEFINIDOS (OBD)		\$5,340,910
e) EXPECTATIVA DE DISTRIBUCIÓN DE LOS PAGOS ESPERADOS		\$32,429
f) OBD ESPERADO FIN DEL EJERCICIO (d)-(e)		\$5,308,481
g) TASA DE DESCUENTO	9.41%	
h) COSTO FINANCIERO DEL OBD (f)x(g)		\$499,508

EXPECTATIVA DE RENDIMIENTO DE LOS ACTIVOS

i) VALOR DE MERCADO ACTIVOS AL INICIO DEL AÑO		\$0
j) EXPECTATIVA DE DISTRIBUCIÓN DE LOS PAGOS ESPERADOS		\$0
k) CONTRIBUCIONES AL FONDO DURANTE EL PERIODO		\$0
l) PROMEDIO DE LOS ACTIVOS (a)-(b)+(c)		\$0
m) TASA DE RENDIMIENTO A LARGO PLAZO	9.41%	
n) RENDIMIENTO ESPERADO DE LOS ACTIVOS (d)x(e)		\$0

INTERES NETO SOBRE PNBD O ANBD (2h-2n) \$499,508

3. COSTO LABORAL POR SERVICIOS PASADOS

(Adopción NIF) CÉDULA A \$0

4. RECICLAJE DE LAS REMEDICIONES

CÉDULA C \$0

5. COSTO LABORAL POR SERVICIOS PASADOS

(RP, MP, LAO) CÉDULA B \$0

6. COSTO NETO DEL PERIODO

(1g)+(2m)+(3)+(4)+(5) \$1,390,376

Aeropuerto Intercontinental de Querétaro, S.A. de C.V.

**PRIMA DE ANTIGÜEDAD
TASAS NOMINALES**

HT - 2

**DESGLOSE DEL COSTO NETO
DEL PERIODO**

	Post - empleo
1. COSTO LABORAL SERVICIO ACTUAL HT-1	\$890,868
2. INTERES NETO SOBRE PNBD O ANBD	
a) COSTO FINANCIERO HT-1	\$499,508
RENDIMIENTO DE LOS ACTIVOS	
b) RENDIMIENTO ESPERADO HT-1	\$0
c) PÉRDIDA O (GANANCIA) DE ACTIVOS CÉDULA F	\$0
d) RENDIMIENTO REAL = (b)-(c)	\$0
3. COSTO LABORAL POR SERVICIOS PASADOS	
a) OBD NO RECONOCIDO (Adopción NIF) HT-1	\$0
b) OBD DIFERENCIAL (RP, MP, LAO) HT-1	\$0
c) RECICLAJE DE REMEDICIONES AL FINAL DEL EJERCICIO PASADO HT-1	\$0
d) PÉRDIDA O (GANANCIA) DE ACTIVOS CÉDULA F	\$0
e) TOTAL = (a)+(b)+(c)-(d)	\$0
4. COSTO NETO DEL PERIODO	
= (1)+(2a)-(2d)+(3e) = HT-1 (6)	\$1,390,376

Aeropuerto Intercontinental de Querétaro, S.A. de C.V.

**PRIMA DE ANTIGÜEDAD
TASAS NOMINALES**

HT-3

(PASIVO) ACTIVO NETO POR BENEFICIOS DEFINIDOS PROYECTADO AL FINAL DEL EJERCICIO

	Post - empleo
1. OBLIGACIÓN POR BENEFICIOS DEFINIDOS CÉDULA D-2 LINEA 6	\$6,666,429
2. MONTO DE LOS ACTIVOS DEL PLAN	\$0
3. SOBRE O (BAJO) FINANCIAMIENTO (1)-(2)	(\$6,666,429)
4. ORI INICIAL DEL PERÍODO CÉDULA C	\$297,728
5. (PASIVO) / ACTIVO NETO POR BENEFICIOS DEFINIDOS PROYECTADO (3)+(4)	(\$6,368,701)

Aeropuerto Intercontinental de Querétaro, S.A. de C.V.

PRIMA DE ANTIGÜEDAD

CÉDULA-A

**COSTO LABORAL DE SERVICIOS PASADOS
ADOPCIÓN NIF**

FECHA DE SERVICIOS PASADOS: ENERO 1, 2023

	Post - empleo
1. (OBLIGACIÓN POR BENEFICIOS DEFINIDOS) POR SERVICIOS PASADOS	\$0
2. MONTO DE LOS ACTIVOS AJUSTADOS A LA FECHA DE SERVICIOS PASADOS:	
a) VALOR DE MERCADO DE LOS ACTIVOS	\$0
b) PASIVOS (ACTIVOS) NETOS PROYECTADOS (RESERVAS LIBROS)	\$0
c) ACTIVOS AJUSTADOS (a) -(b)	\$0
3. OBLIGACIÓN (ACTIVO) POR SERVICIOS PASADOS (1)-(2) A HT-1 LINEA 3	\$0

Aeropuerto Intercontinental de Querétaro, S.A. de C.V.

PRIMA DE ANTIGÜEDAD

CÉDULA B

**COSTO LABORAL POR REDUCCIÓN DE PERSONAL, MODIFICACIONES AL PLAN
O LIQUIDACIÓN ANTICIPADA DE OBLIGACIONES**

FECHA DE MODIFICACIÓN: ENERO 1, 2023

1. OBD DESPUÉS DE LA MODIFICACIÓN, REDUCCIÓN O LIQUIDACIÓN	
a) Modificación	\$0
b) Reducción	\$0
c) Liquidación	\$0
TOTAL	\$0
2. OBD ANTES DE LA MODIFICACIÓN, REDUCCIÓN O LIQUIDACIÓN	
a) Modificación	\$0
b) Reducción	\$0
c) Liquidación	\$0
TOTAL	\$0
3. COSTO LABORAL POR LA MODIFICACIÓN, REDUCCIÓN O LIQUIDACIÓN = (1) - (2)	\$0

Aeropuerto Intercontinental de Querétaro, S.A. de C.V.

PRIMA DE ANTIGÜEDAD

CÉDULA - C

**RECICLAJE DE LAS REMEDICIONES
Post - empleo**

	INICIO DE AÑO	PROYECTADO FIN DE AÑO
1. OBD	\$5,340,910	\$6,666,429
2. MONTO DE LOS ACTIVOS A LA FECHA DE VALUACIÓN	\$0	\$0
3. OBD ADOPCIÓN NIF CÉDULA A	\$0	\$0
4. OBD POR MP, LAO o RP CÉDULA B	\$0	\$0
5. (PASIVO) ACTIVO NETO POR BENEFICIOS DEFINIDOS PROYECTADO CÉDULA E	(\$5,340,910)	(\$6,368,701)
6. ORI (GANANCIA) O PERDIDA = (1)-(2)-(3)-(4)+(5)	\$0	\$297,728
7. FACTOR APLICABLE MEJORA 2017	1.00	1.00
8. RECICLAJE DE LAS REMEDICIONES = (6)/(7) A HT-1 LINEA 4	\$0	\$297,728

Aeropuerto Intercontinental de Querétaro, S.A. de C.V.

PRIMA DE ANTIGÜEDAD

CÉDULA D-1

OBLIGACIÓN POR BENEFICIOS ADQUIRIDOS (OBD SUELDO ACTUAL)

Post - empleo

1.	OBA A LA FECHA DE VALUACIÓN		\$3,303,257
2.	INTERES SOBRE OBA A TASA DE DESCUENTO DE	9.41%	\$310,824
3.	INCREMENTO DEL OBA POR SERVICIOS DEL AÑO E INCREMENTO DE SUELDOS	5.30%	\$516,943
4.	PAGOS ESPERADOS		\$64,857
5.	INTERES SOBRE LOS PAGOS ESPERADOS - CONSISTENCIA CON HT-1		\$3,051
6.	OBA PROYECTADO AL FINAL DEL AÑO = (1)+(2)+(3)-(4)-(5) A HT-3 LINEA 1		\$4,063,116

CÉDULA D-2

OBLIGACIÓN POR BENEFICIOS DEFINIDOS

Post - empleo

1.	OBD A LA FECHA DE VALUACIÓN		\$5,340,910
2.	INTERES SOBRE OBD A TASA DE DESCUENTO DE	9.41%	\$502,559
3.	COSTO LABORAL HT-1 (1g)		\$890,868
4.	PAGOS ESPERADOS		\$64,857
5.	INTERES SOBRE LOS PAGOS ESPERADOS - CONSISTENCIA CON HT-1 2e x 2g menos 2j x 2m		\$3,051
6.	OBD PROYECTADO AL FINAL DEL AÑO = (1)+(2)+(3)-(4)-(5) A HT-3 LINEA 1		\$6,666,429

Aeropuerto Intercontinental de Querétaro, S.A. de C.V.

PRIMA DE ANTIGÜEDAD

CÉDULA D-3

ACTIVOS REALES AL FINAL DEL EJERCICIO

	Post - empleo
1. MONTO DE LOS ACTIVOS AL INICIO DEL AÑO	\$0
2. PAGOS REALES	\$0
3. CONTRIBUCIONES ESPERADAS DURANTE EL AÑO	\$0
4. RENDIMIENTO ESPERADO DE LOS ACTIVOS	\$0
5. MONTO DE LOS ACTIVOS AL FINAL DEL AÑO = (1)-(2)+(3)+(4)	\$0

Aeropuerto Intercontinental de Querétaro, S.A. de C.V.

PRIMA DE ANTIGÜEDAD

CÉDULA E

(PASIVO) ACTIVO NETO POR BENEFICIOS DEFINIDOS PROYECTADO

	Post - empleo
1. (PASIVO) / ACTIVO NETO BENEFICIOS DEFINIDOS AL INICIO DEL AÑO	(\$5,340,910)
2. COSTO NETO DEL PERIODO	\$1,390,376
3. PAGOS CONTRA RESERVA	\$362,585
4. (PASIVO) / ACTIVO NETO BENEFICIOS DEFINIDOS PROYECTADO AL FINAL DEL EJERCICIO = (1)-(2)+(3) HT-3 LINEA 5	(\$6,368,701)

Aeropuerto Intercontinental de Querétaro, S.A. de C.V.
PRIMA DE ANTIGÜEDAD

CÉDULA F

PÉRDIDA O (GANANCIA) DE LOS ACTIVOS

	PROYECTADO
1. VALOR DE MERCADO AL FINAL DEL AÑO	\$0
2. PAGOS DURANTE EL PERIODO	\$0
3. CONTRIBUCIONES AL FONDO DURANTE EL AÑO	\$0
4. VALOR DE MERCADO AL INICIO DEL AÑO	\$0
5. RENDIMIENTO REAL = (1)+(2)-(3)-(4)	\$0
6. RENDIMIENTO ESPERADO HT-1	\$0
7. PÉRDIDA O (GANANCIA) = (6)-(5) A HT-2 LINEA 3b Y 4d Y A CÉDULA C-1 LINEA 7	\$0

Aeropuerto Intercontinental de Querétaro, S.A. de C.V.
PRIMA DE ANTIGÜEDAD

MISCELÁNEOS

AL INICIO DEL EJERCICIO

	01/01/2023
NÚMERO TOTAL DEL PERSONAL	143
NÚMERO TOTAL DE PARTICIPANTES	143
NÓMINA ANUAL DE LOS PARTICIPANTES	\$35,578,716
EDAD PROMEDIO	38.45
ANTIGÜEDAD	5.83
OBLIGACIÓN POR BENEFICIOS DEFINIDOS	\$5,340,910
CONTRIBUCIÓN AL FONDO	\$0
CONTRIBUCIÓN EN % DE LA NOMINA	0.00%

Aeropuerto Intercontinental de Querétaro, S.A. de C.V.

PRIMA DE ANTIGÜEDAD
BALANCE ACTUARIAL AL FINAL DEL EJERCICIO
31-dic-23

ACTIVO

	Post - empleo
(PASIVO) ACTIVO NETO POR BENEFICIOS DEFINIDOS	\$5,340,910
COSTO NETO DEL PERIODO	\$1,390,376
PAGOS CONTRA RESERVA	(\$362,585)
VALOR DE MERCADO DE LOS ACTIVOS	\$0
ORI AFECTADO A CAPITAL CONTABLE:	
OTRO RESULTADO INTEGRAL	\$421,379
SUMA DEL ACTIVO	\$6,790,080

PASIVO

	Post - empleo
OBLIGACIÓN POR BENEFICIOS DEFINIDOS (OBD)	
OBD OBLIGACIÓN POR BENEFICIOS DEFINIDOS SUELDO ACTUAL (OBA)	\$4,032,127
INCREMENTO DEL OBD POR PROYECCIÓN DE SUELDOS	\$2,757,953
SUMA DEL PASIVO	\$6,790,080

Act. María de Lourdes Socorro Méndez Lameiras
Cédula Profesional 6587675

IV. Sumario de Resultados de Indemnización Legal

Obligación por Beneficios Definidos al 31/12/2022	\$3,285,322.98
1.- Pasivo (Activo) Neto del Período al 01/01/2023	\$3,285,322.98
2.- Costo (Ingreso) Neto del Período al 31/12/2023	\$1,180,753.06
3.- Pagos del ejercicio con cargo a la reserva al 31/12/2023	\$501,949.12
4.- ORI NETO por remediación al 31/12/2023	\$0.00
5.- Pasivo por Beneficios Definidos al 31/12/2023 = OBD no Financiado externamente (1 + 2 - 3 + 4)	\$3,964,126.93
Obligación por Beneficios Definidos al 31/12/2023	\$3,964,126.93
Proyección del Costo Neto del Período para el año 2024 Costo Neto en Porcentaje del Sueldo del Personal Activo	\$1,076,534.25 2.61%

VALUACIÓN ACTUARIAL INDEMNIZACIÓN LEGAL NIF "D-3"

COMPAÑÍA: Aeropuerto Intercontinental de Querétaro, S.A. de C.V.
PERIODO DE MEDICION: 1-ene-23 AL 31-dic-23
(CON RESULTADOS REALES AL FINAL DEL EJERCICIO)

TASAS NOMINALES

RESUMEN

1. DESGLOSE DEL COSTO NETO DEL PERIODO

COSTO LABORAL
 INTERÉS NETO SOBRE PNBD O ANBD
 COSTO LABORAL DE SERV PASADOS (Introducción del Plan)
 COSTO LABORAL DE SERV PASADOS (RP, MP, LAO)
 Reciclaje de las Remediciones no Reconocidas al Inicio del Año
 RECICLAJE DE LAS REMEDICIONES DEL PNBD o ANDB
 COSTO NETO DEL PERIODO

INDEMNIZACION LEGAL	
Real 2022	2023 Post - empleo
\$466,511.27	\$596,309.31
\$218,405.55	\$302,313.54
\$0.00	\$0.00
\$0.00	\$0.00
\$0.00	\$0.00
(\$294,757.62)	\$282,130.20
\$390,159.20	\$1,180,753.06

2. SITUACION FINANCIERA Y (PASIVO) ACTIVO NETO PROYECTADO AL FINAL DEL EJERCICIO (REAL)

OBLIGACIONES POR BENEFICIOS ADQUIRIDOS (OBA)
 OBLIGACIONES POR BENEFICIOS DEFINIDOS (OBD)
 SALDO DE LOS ACTIVOS
 SOBRE (BAJO) FINANCIAMIENTO
 OTRO RESULTADO INTEGRAL
 OBLIGACIONES POR MODIFICACIONES AL PLAN NO RECONOCIDAS
 OBLIGACIONES POR SERVICIOS ANTERIORES NO RECONOCIDOS

Real 2022	2023 Post - empleo Real
\$2,628,981.75	\$3,231,337.29
\$3,285,322.98	\$3,964,126.93
\$0.00	\$0.00
(\$3,285,322.98)	(\$3,964,126.93)
\$0.00	\$282,130.20
\$0.00	\$0.00
\$0.00	\$0.00

(PASIVO) ACTIVO NETO POR BENEFICIOS DEFINIDOS

(\$3,285,322.98) (\$3,681,996.72)

3. (PASIVO) ACTIVO NETO POR BENEFICIOS DEFINIDOS

SALDO INICIAL
 COSTO NETO DEL PERIODO
 APORTACIONES AL FONDO
 PAGOS CONTRA RESERVA REAL
 ORI POR REMEDICIÓN

Real 2022	2023 Post - empleo
(\$3,079,241.69)	(\$3,285,322.98)
\$390,159.20	\$1,180,753.06
\$0.00	\$0.00
\$184,077.90	\$501,949.12
\$0.00	\$0.00

(PASIVO) ACTIVO NETO POR BENEFICIOS DEFINIDOS AL FINAL DEL AÑO (Con Reciclaje)

(\$3,285,322.98) (\$3,964,126.93)

4. INFORMACIÓN GENERAL

N° DE PERSONAL PARTICIPANTE
 NÓMINA ANUAL
 EDAD PROMEDIO
 ANTIGÜEDAD PROMEDIO
 COSTO NETO EN % DE LA NÓMINA

Inicio 2022	Inicio 2023	Final 2023	Variación Δ
97	143	162	13.29%
\$25,360,747	\$35,578,716	\$41,193,520	15.78%
39.66	38.45	38.55	0.10
7.06	5.83	5.78	-0.06
1.54%	3.32%	2.87%	

VALUACIÓN ACTUARIAL INDEMNIZACIÓN LEGAL NIF "D-3"

COMPAÑÍA:

Aeropuerto Intercontinental de Querétaro, S.A. de C.V.

PERIODO DE MEDICIÓN:

01/01/2023 AL 31/12/2023

ASIENTOS CONTABLES

Reserva de INDEMNIZACIÓN LEGAL		Resultados	
	\$3,285,322.98 (2)		
(5) 2023	\$501,949.12	\$1,180,753.06 (3) 2023	(3) 2023 \$1,180,753.06
	\$501,949.12	\$4,466,076.05	\$1,180,753.06
	\$3,964,126.93 (6) 2023	(3) 2023	\$1,180,753.06
Caja y Bancos		ORI (CUENTA DE Capital)	
	\$501,949.12 (5) 2023		
	\$501,949.12		

- (1) Pasivo (Activo) neto por Beneficios Definidos al Inicio ejercicio anterior
- (2) Pasivo (Activo) neto por Beneficios Definidos al inicio del ejercicio
- (3) Costo neto del periodo
- (4) Contribución al activo
- (5) Pago de beneficios en el ejercicio
- (6) Pasivo (Activo) neto por Beneficios Definidos al final del ejercicio:
- (7) Saldo del Fondo en Fideicomiso
- (8) ORI NETO (saldo neto remediación fin del ejercicio)

VALUACIÓN ACTUARIAL INDEMNIZACIÓN LEGAL NIF "D-3"

COMPAÑÍA:

Aeropuerto Intercontinental de Querétaro, S.A. de C.V.

PERIODO DE MEDICION:

1-ene-24 AL 31-dic-24
(CON RESULTADOS PROYECTADOS AL FINAL DEL EJERCICIO)

TASAS NOMINALES

RESUMEN

1. DESGLOSE DEL COSTO NETO DEL PERIODO

COSTO LABORAL
INTERÉS NETO SOBRE PNBD O ANBD
COSTO LABORAL DE SERV PASADOS (Introducción del Plan)
COSTO LABORAL DE SERV PASADOS (RP, MP, LAO)
Reciclaje de las Remediciones no Reconocidas al Inicio del Año
RECICLAJE DE LAS REMEDICIONES DEL PNBD o ANDB
COSTO NETO DEL PERIODO

		INDEMNIZACIÓN LEGAL	
		Real 2023	2024 Post - empleo
		\$596,309.31	\$737,276.53
		\$302,313.54	\$339,257.72
		\$0.00	\$0.00
		\$0.00	\$0.00
		\$0.00	\$0.00
		\$282,130.20	\$0.00
		\$1,180,753.06	\$1,076,534.25
		Real 2023	2024 Post - empleo
OBLIGACIONES POR BENEFICIOS ADQUIRIDOS (OBA)		\$3,231,337.29	\$3,320,278.49
OBLIGACIONES POR BENEFICIOS DEFINIDOS (OBD)		\$3,964,126.93	\$4,291,295.14
SALDO DE LOS ACTIVOS		\$0.00	\$0.00
SOBRE (BAJO) FINANCIAMIENTO		(\$3,964,126.93)	(\$4,291,295.14)
OTRO RESULTADO INTEGRAL		\$0.00	\$0.00
OBLIGACIONES POR MODIFICACIONES AL PLAN NO RECONOCIDAS		\$0.00	\$0.00
OBLIGACIONES POR SERVICIOS ANTERIORES NO RECONOCIDOS		\$0.00	\$0.00
(PASIVO) ACTIVO NETO POR BENEFICIOS DEFINIDOS		(\$3,964,126.93)	(\$4,291,295.14)
		Real 2023	Proyectado Post - empleo
SALDO INICIAL SIN ORI		(\$3,285,322.98)	(\$3,964,126.93)
COSTO NETO DEL PERIODO		\$1,180,753.06	\$1,076,534.25
APORTACIONES AL FONDO		\$0.00	\$0.00
PAGOS CONTRA RESERVA REAL		\$501,949.12	\$749,366.04
ORI POR REMEDICIÓN		\$0.00	\$0.00
(PASIVO) ACTIVO NETO POR BENEFICIOS DEFINIDOS		(\$3,964,126.93)	(\$4,291,295.14)

3. (PASIVO) ACTIVO NETO POR BENEFICIOS DEFINIDOS

SALDO INICIAL SIN ORI
COSTO NETO DEL PERIODO
APORTACIONES AL FONDO
PAGOS CONTRA RESERVA REAL
ORI POR REMEDICIÓN

4. INFORMACIÓN GENERAL

N° DE PERSONAL PARTICIPANTE
NÓMINA ANUAL
EDAD PROMEDIO
ANTIGÜEDAD PROMEDIO
COSTO NETO EN % DE LA NÓMINA

	Inicio 2023	Inicio 2024	Variación Δ
N° DE PERSONAL PARTICIPANTE	143	162	13.29%
NÓMINA ANUAL	\$35,578,716	\$41,193,520	15.78%
EDAD PROMEDIO	38.45	38.55	0.10
ANTIGÜEDAD PROMEDIO	5.83	5.78	-0.06
COSTO NETO EN % DE LA NÓMINA	3.32%	2.61%	

VALUACIÓN ACTUARIAL INDEMNIZACIÓN LEGAL NIF "D-3"

COMPañÍA:

Aeropuerto Intercontinental de Querétaro, S.A. de C.V.

PERIODO DE MEDICIÓN:

01/01/2024

AL

31/12/2024

ASIENTOS CONTABLES

Reserva de INDEMNIZACIÓN LEGAL		Resultados	
	\$3,964,126.93 (2)		
(5) 2024	\$749,366.04	(3) 2024	\$1,076,534.25
	\$1,076,534.25 (3) 2024		
	\$749,366.04		\$1,076,534.25
	\$5,040,661.18		
	\$4,291,295.14 (6) 2024	(3) 2024	\$1,076,534.25
Caja y Bancos		ORI (CUENTA DE Capital)	
	\$749,366.04 (5) 2024		
	\$749,366.04		

- (1) Pasivo (Activo) neto por Beneficios Definidos al Inicio ejercicio anterior
- (2) Pasivo (Activo) neto por Beneficios Definidos al inicio del ejercicio
- (3) Costo neto del periodo
- (4) Contribución al activo
- (5) Pago de beneficios en el ejercicio
- (6) Pasivo (Activo) neto por Beneficios Definidos al final del ejercicio:
- (7) Saldo del Fondo en Fideicomiso
- (8) ORI NETO (saldo neto remediación fin del ejercicio)

V. Resultados de Valuación Actuarial Indemnización Legal

VALUACIÓN ACTUARIAL INDEMNIZACIÓN LEGAL NIF "D-3"

COMPAÑÍA:

Aeropuerto Intercontinental de Querétaro, S.A. de C.V.

PERIODO DE MEDICIÓN:

01-ene-23 AL 31-dic-23
(CON DATOS REALES AL FINAL DEL AÑO)
TASAS NOMINALES

RESUMEN
(Moneda Nacional)

1. DESGLOSE DEL COSTO NETO DEL PERIODO (HT1)	Post - empleo	
COSTO LABORAL DEL SERVICIO ACTUAL		\$596,309
INTERÉS NETO SOBRE PNBD O ANBD		\$302,314
COSTO LABORAL DE SERV PASADOS (Introducción del Plan)		\$0
COSTO LABORAL DE SERV PASADOS (RP, MP, LAO)		\$0
RECICLAJE DE LAS REMEDICIONES DEL PNBD o ANBD		\$0
COSTO NETO DEL PERIODO		\$898,623
2. SITUACIÓN FINANCIERA, (PASIVO) ACTIVO NETO POR BENEFICIOS DEFINIDOS PROYECTADO AL FINAL DEL AÑO (HT-3)	Post - empleo	
OBLIGACIÓN POR DERECHOS CEDIDOS		\$3,231,337
OBLIGACIÓN POR BENEFICIOS DEFINIDOS (OBD)		\$3,964,127
VALOR DE MERCADO DE LOS ACTIVOS		\$0
ESTADO DE FONDEO SOBRE (BAJO) FINANCIAMIENTO		(\$3,964,127)
OTRO RESULTADO INTEGRAL		\$282,130
(PASIVO) ACTIVO NETO POR BENEFICIOS DEFINIDOS		(\$3,681,997)
3. (PASIVO) ACTIVO NETO POR BENEFICIOS DEFINIDOS PROYECTADO AL INICIO DEL EJERCICIO (REAL)	Post - empleo	
COSTO NETO DEL PERIODO		(\$3,285,323)
CONTRIBUCIÓN AL FONDO		\$898,623
PAGOS CONTRA RESERVA		\$0
PAGOS CONTRA RESERVA		\$501,949
ORI POR REMEDICIÓN		\$282,130
(PASIVO) ACTIVO NETO POR BENEFICIOS DEFINIDOS (Fin del Año)		(\$3,964,127)
4. HIPÓTESIS FINANCIERAS		
TASA DE RENDIMIENTO		9.41%
TASA DE DESCUENTO		9.41%
TASA DE INCREMENTO DE SALARIOS		6.96%
TASA DE INCREMENTO DE SALARIOS MÍNIMOS		5.30%
5. INFORMACIÓN GENERAL	AL CIERRE	AL INICIO
N° DE PERSONAL PARTICIPANTE	162	143
NÓMINA ANUAL	\$41,193,520	\$35,578,716
EDAD PROMEDIO	38.55	38.45
ANTIGÜEDAD PROMEDIO	5.78	5.83

Aeropuerto Intercontinental de Querétaro, S.A. de C.V.

**INDEMNIZACIÓN LEGAL
TASAS NOMINALES**

HT - 1

**DETERMINACIÓN DEL COSTO NETO DEL PERIODO
2023**

Post - empleo

1. COSTO LABORAL SERVICIO ACTUAL

a) BENEFICIO POR JUBILACIÓN		\$451,738
b) BENEFICIO POR MUERTE		\$0
c) BENEFICIO POR INVALIDEZ		\$0
d) BENEFICIO POR SEPARACIÓN		\$93,286
e) COSTO LABORAL (a)+(b)+(c)+(d)		\$545,025
f) INTERES	9.41%	\$51,285
g) COSTO LABORAL TOTAL (e)+(f)		\$596,309

2. INTERES NETO SOBRE PNBD O ANBD

COSTO FINANCIERO

a) INCREMENTO DEL OBD POR PROYECCIÓN DE SUELDOS		\$656,341
b) OBD OBLIGACIÓN POR BENEFICIOS DEFINIDOS SUELDO ACTUAL (OBA)		\$2,628,982
c) OBD RETIRADOS CON DERECHOS CEDIDOS		\$0
d) TOTAL OBLIGACIÓN BENEFICIOS DEFINIDOS (OBD)		\$3,285,323
e) EXPECTATIVA DE DISTRIBUCIÓN DE LOS PAGOS ESPERADOS		\$72,510
f) OBD ESPERADO FIN DEL EJERCICIO (d)-(e)		\$3,212,813
g) TASA DE DESCUENTO	9.41%	
h) COSTO FINANCIERO DEL OBD (f)x(g)		\$302,314

EXPECTATIVA DE RENDIMIENTO DE LOS ACTIVOS

i) VALOR DE MERCADO ACTIVOS AL INICIO DEL AÑO		\$0
j) EXPECTATIVA DE DISTRIBUCIÓN DE LOS PAGOS ESPERADOS		\$0
k) CONTRIBUCIONES AL FONDO DURANTE EL PERIODO		\$0
l) PROMEDIO DE LOS ACTIVOS (a)-(b)+(c)		\$0
m) TASA DE RENDIMIENTO A LARGO PLAZO	9.41%	
n) RENDIMIENTO ESPERADO DE LOS ACTIVOS (d)x(e)		\$0

INTERES NETO SOBRE PNBD O ANBD (2h-2n) align="right">\$302,314

**3. COSTO LABORAL POR SERVICIOS PASADOS
(Adopción NIF) CÉDULA A**

\$0

**4. RECICLAJE DE LAS REMEDICIONES
CÉDULA C**

\$0

**5. COSTO LABORAL POR SERVICIOS PASADOS
(RP, MP, LAO) CÉDULA B**

\$0

**6. COSTO NETO DEL PERIODO
(1g)+(2m)+(3)+(4)+(5)**

\$898,623

Aeropuerto Intercontinental de Querétaro, S.A. de C.V.

INDEMNIZACIÓN LEGAL
TASAS NOMINALES

HT - 2

DESGLOSE DEL COSTO NETO
DEL PERIODO

	Post - empleo
1. COSTO LABORAL SERVICIO ACTUAL HT-1	\$596,309
2. INTERES NETO SOBRE PNBD O ANBD	
a) COSTO FINANCIERO HT-1	\$302,314
RENDIMIENTO DE LOS ACTIVOS	
b) RENDIMIENTO ESPERADO HT-1	\$0
c) PÉRDIDA O (GANANCIA) DE ACTIVOS CÉDULA F	\$0
d) RENDIMIENTO REAL = (b)-(c)	\$0
3. COSTO LABORAL POR SERVICIOS PASADOS	
a) OBD NO RECONOCIDO (Adopción NIF) HT-1	\$0
b) OBD DIFERENCIAL (RP, MP, LAO) HT-1	\$0
c) RECICLAJE DE REMEDICIONES AL FINAL DEL EJERCICIO PASADO HT-1	\$0
d) PÉRDIDA O (GANANCIA) DE ACTIVOS CÉDULA F	\$0
e) TOTAL = (a)+(b)+(c)-(d)	\$0
4. COSTO NETO DEL PERIODO	
= (1)+(2a)-(2d)+(3e) = HT-1 (6)	\$898,623

Aeropuerto Intercontinental de Querétaro, S.A. de C.V.

INDEMNIZACIÓN LEGAL

TASAS NOMINALES

HT-3

(PASIVO) ACTIVO NETO POR BENEFICIOS DEFINIDOS PROYECTADO AL FINAL DEL EJERCICIO

	Post - empleo
1. OBLIGACIÓN POR BENEFICIOS DEFINIDOS CÉDULA D-2 LINEA 6	\$4,038,926
2. MONTO DE LOS ACTIVOS DEL PLAN	\$0
3. SOBRE O (BAJO) FINANCIAMIENTO (1)-(2)	(\$4,038,926)
4. ORI INICIAL DEL PERÍODO CÉDULA C	\$356,930
5. (PASIVO) / ACTIVO NETO POR BENEFICIOS DEFINIDOS PROYECTADO (3)+(4)	(\$3,681,997)

Aeropuerto Intercontinental de Querétaro, S.A. de C.V.

INDEMNIZACIÓN LEGAL

CEDULA-A

**COSTO LABORAL DE SERVICIOS PASADOS
ADOPCIÓN NIF**

FECHA DE SERVICIOS PASADOS: ENERO 1, 2023

	Post - empleo
1. (OBLIGACIÓN POR BENEFICIOS DEFINIDOS) POR SERVICIOS PASADOS	\$0
2. MONTO DE LOS ACTIVOS AJUSTADOS A LA FECHA DE SERVICIOS PASADOS:	
a) VALOR DE MERCADO DE LOS ACTIVOS	\$0
b) PASIVOS (ACTIVOS) NETOS PROYECTADOS (RESERVAS LIBROS)	\$0
c) ACTIVOS AJUSTADOS (a) -(b)	\$0
3. OBLIGACIÓN (ACTIVO) POR SERVICIOS PASADOS (1)-(2) A HT-1 LINEA 3	\$0

Aeropuerto Intercontinental de Querétaro, S.A. de C.V.

INDEMNIZACIÓN LEGAL

CÉDULA B

**COSTO LABORAL POR REDUCCIÓN DE PERSONAL, MODIFICACIONES AL PLAN
O LIQUIDACIÓN ANTICIPADA DE OBLIGACIONES**

FECHA DE MODIFICACIÓN: ENERO 1, 2023

1. OBD DESPUÉS DE LA MODIFICACIÓN, REDUCCIÓN O LIQUIDACIÓN	
a) Modificación	\$0
b) Reducción	\$0
c) Liquidación	\$0
TOTAL	\$0
2. OBD ANTES DE LA MODIFICACIÓN, REDUCCIÓN O LIQUIDACIÓN	
a) Modificación	\$0
b) Reducción	\$0
c) Liquidación	\$0
TOTAL	\$0
3. COSTO LABORAL POR LA MODIFICACIÓN, REDUCCIÓN O LIQUIDACIÓN = (1) - (2)	\$0

Aeropuerto Intercontinental de Querétaro, S.A. de C.V.

INDEMNIZACIÓN LEGAL

CÉDULA - C

**RECICLAJE DE LAS REMEDICIONES
Post - empleo**

	INICIO DE AÑO	PROYECTADO FIN DE AÑO
1. OBD	\$3,285,323	\$4,038,926
2. MONTO DE LOS ACTIVOS A LA FECHA DE VALUACIÓN	\$0	\$0
3. OBD ADOPCIÓN NIF CÉDULA A	\$0	\$0
4. OBD POR MP, LAO o RP CÉDULA B	\$0	\$0
5. (PASIVO) ACTIVO NETO POR BENEFICIOS DEFINIDOS PROYECTADO CÉDULA E	(\$3,285,323)	(\$3,681,997)
6. ORI (GANANCIA) O PERDIDA = (1)-(2)-(3)-(4)+(5)	\$0	\$356,930
7. FACTOR APLICABLE MEJORA 2017	1.00	1.00
8. RECICLAJE DE LAS REMEDICIONES = (6)/(7) A HT-1 LINEA 4	\$0	\$356,930

Aeropuerto Intercontinental de Querétaro, S.A. de C.V.

INDEMNIZACIÓN LEGAL

CÉDULA D-1

OBLIGACIÓN POR BENEFICIOS ADQUIRIDOS (OBD SUELDO ACTUAL)

		Post - empleo
1.	OBA A LA FECHA DE VALUACIÓN	\$2,628,982
2.	INTERES SOBRE OBA A TASA DE DESCUENTO DE 9.41%	\$247,377
3.	INCREMENTO DEL OBA POR SERVICIOS DEL AÑO E INCREMENTO DE SUELDOS 6.96%	\$451,316
4.	PAGOS ESPERADOS	\$145,019
5.	INTERES SOBRE LOS PAGOS ESPERADOS - CONSISTENCIA CON HT-1	\$6,823
6.	OBA PROYECTADO AL FINAL DEL AÑO = (1)+(2)+(3)-(4)-(5) A HT-3 LINEA 1	\$3,175,833

CÉDULA D-2

OBLIGACIÓN POR BENEFICIOS DEFINIDOS

		Post - empleo
1.	OBD A LA FECHA DE VALUACIÓN	\$3,285,323
2.	INTERES SOBRE OBD A TASA DE DESCUENTO DE 9.41%	\$309,136
3.	COSTO LABORAL HT-1 (1g)	\$596,309
4.	PAGOS ESPERADOS	\$145,019
5.	INTERES SOBRE LOS PAGOS ESPERADOS - CONSISTENCIA CON HT-1 2e x 2g menos 2j x 2m	\$6,823
6.	OBD PROYECTADO AL FINAL DEL AÑO = (1)+(2)+(3)-(4)-(5) A HT-3 LINEA 1	\$4,038,926

Aeropuerto Intercontinental de Querétaro, S.A. de C.V.

INDEMNIZACIÓN LEGAL

CÉDULA D-3

ACTIVOS REALES AL FINAL DEL EJERCICIO

	Post - empleo
1. MONTO DE LOS ACTIVOS AL INICIO DEL AÑO	\$0
2. PAGOS REALES	\$0
3. CONTRIBUCIONES ESPERADAS DURANTE EL AÑO	\$0
4. RENDIMIENTO ESPERADO DE LOS ACTIVOS	\$0
5. MONTO DE LOS ACTIVOS AL FINAL DEL AÑO = (1)-(2)+(3)+(4)	\$0

Aeropuerto Intercontinental de Querétaro, S.A. de C.V.

INDEMNIZACIÓN LEGAL

CÉDULA E

(PASIVO) ACTIVO NETO POR BENEFICIOS DEFINIDOS PROYECTADO

	Post - empleo
1. (PASIVO) / ACTIVO NETO BENEFICIOS DEFINIDOS AL INICIO DEL AÑO	(\$3,285,323)
2. COSTO NETO DEL PERIODO	\$898,623
3. PAGOS CONTRA RESERVA	\$501,949
4. (PASIVO) / ACTIVO NETO BENEFICIOS DEFINIDOS PROYECTADO AL FINAL DEL EJERCICIO = (1)-(2)+(3) HT-3 LINEA 5	(\$3,681,997)

Aeropuerto Intercontinental de Querétaro, S.A. de C.V.
INDEMNIZACIÓN LEGAL

CÉDULA F

PÉRDIDA O (GANANCIA) DE LOS ACTIVOS

	PROYECTADO
1. VALOR DE MERCADO AL FINAL DEL AÑO	\$0
2. PAGOS DURANTE EL PERIODO	\$0
3. CONTRIBUCIONES AL FONDO DURANTE EL AÑO	\$0
4. VALOR DE MERCADO AL INICIO DEL AÑO	\$0
5. RENDIMIENTO REAL = (1)+(2)-(3)-(4)	\$0
6. RENDIMIENTO ESPERADO HT-1	\$0
7. PÉRDIDA O (GANANCIA) = (6)-(5) A HT-2 LINEA 3b Y 4d Y A CÉDULA C-1 LINEA 7	\$0

Aeropuerto Intercontinental de Querétaro, S.A. de C.V.
INDEMNIZACIÓN LEGAL

MISCELÁNEOS

AL INICIO DEL EJERCICIO

	01/01/2023
NÚMERO TOTAL DEL PERSONAL	143
NÚMERO TOTAL DE PARTICIPANTES	143
NÓMINA ANUAL DE LOS PARTICIPANTES	\$35,578,716
EDAD PROMEDIO	38.45
ANTIGÜEDAD	5.83
OBLIGACIÓN POR BENEFICIOS DEFINIDOS	\$3,285,323
CONTRIBUCIÓN AL FONDO	\$0
CONTRIBUCIÓN EN % DE LA NOMINA	0.00%

Aeropuerto Intercontinental de Querétaro, S.A. de C.V.

INDEMNIZACIÓN LEGAL
BALANCE ACTUARIAL AL FINAL DEL EJERCICIO
31-dic-23

ACTIVO

	Post - empleo
(PASIVO) ACTIVO NETO POR BENEFICIOS DEFINIDOS	\$3,285,323
COSTO NETO DEL PERIODO	\$898,623
PAGOS CONTRA RESERVA	(\$501,949)
VALOR DE MERCADO DE LOS ACTIVOS	\$0
ORI AFECTADO A CAPITAL CONTABLE:	
OTRO RESULTADO INTEGRAL	\$282,130
SUMA DEL ACTIVO	\$3,964,127

PASIVO

	Post - empleo
OBLIGACIÓN POR BENEFICIOS DEFINIDOS (OBD)	
OBD OBLIGACIÓN POR BENEFICIOS DEFINIDOS SUELDO ACTUAL (OBA)	\$3,231,337
INCREMENTO DEL OBD POR PROYECCIÓN DE SUELDOS	\$732,790
SUMA DEL PASIVO	\$3,964,127

Act. María de Lourdes Socorro Méndez Lameiras
Cédula Profesional 6587675

VI. Hipótesis Actuariales

1. Hipótesis demográficas utilizadas y ajustadas de acuerdo con el Boletín.

Demográficas	
1. Mortalidad	EMSSA 2009 Tasa con Mejora Poblacional 2023, ajustada a la población económicamente activa de Querétaro CENSO 2020.
2. Invalidez	EISS 1997
3. Rotación	Experiencia Sector Bancario, con 30% de rotación por despido y acotando que el trabajador se retira al alcanzar los 60 años.

Ejemplos por Rangos

A manera ilustrativa, se presentan a continuación algunos ejemplos por rangos de las hipótesis actuariales utilizadas en la valuación:

EDAD	MORTALIDAD	INVALIDEZ	JUBILACIÓN	ROTACIÓN
25	0.0010	0.0010	0.0000	0.0452
30	0.0012	0.0011	0.0000	0.0388
35	0.0014	0.0013	0.0000	0.0322
40	0.0018	0.0016	0.0000	0.0266
45	0.0023	0.0022	0.0000	0.0205
50	0.0031	0.0035	0.0000	0.0032
55	0.0042	0.0071	0.0000	0.0000
60	0.0056	0.0120	0.0000	0.0000
61	0.0060	0.0126	0.0000	0.0000
62	0.0064	0.0132	0.0000	0.0000
63	0.0069	0.0139	0.0000	0.0000
64	0.0073	0.0147	0.0000	0.0000
65	0.0078	0.0155	1.0000	0.0000

2. Hipótesis Financieras acordadas con la Empresa.

Financieras		
Concepto	diciembre 2022	diciembre 2023
1. Incremento de Salarios (Incluye Carrera Salarial)	6.96%	7.00%
2. Incremento al Salario Mínimo	5.30%	5.89%
3. Tasas de Descuento	9.41%	9.45%
4. Tasa de Rendimientos	9.41%	9.45%
5. Salario Mínimo General Vigente (SMGV)	\$172.87	\$207.44

Incremento Salarial.

Se consideró como hipótesis financiera a largo plazo que el incremento salarial será del 7.00%, manteniendo la proporción histórica de mercado que se ha utilizado entre la tasa de descuento y la del aumento a dicho sueldo.

Incremento del Salario Mínimo.

En el caso de la hipótesis de incremento al salario mínimo, esta se determinó considerando la información histórica y planeación futura de incrementos considerada por la Comisión Nacional de Salario Mínimo, llegando a una tasa a largo plazo del 5.89%.

Tasa de descuento.

Con la curva de rendimiento de los Bonos Gubernamentales (BANXICO) a largo plazo vigentes al 30 de noviembre del 2023 y tomando en cuenta la distribución del flujo de pagos esperados de AEROPUERTO INTERCONTINENTAL DE QUERÉTARO, S.A. DE C.V., la tasa de descuento a considerar es del 9.45%.

Flujo de Pagos Esperados

AÑO	PAGOS ESPERADOS
2024	1,302,066
2025	1,881,416
2026	3,446,890
2027	2,655,229
2028	2,414,426
Próximos 5 años	16,264,092

VII. Certificación Actuarial

Este reporte se ha elaborado de acuerdo con principios y prácticas actuariales generalmente aceptados, reflejando el valor presente actuarial de los beneficios que otorgan Post Empleo para el personal al servicio de **AEROPUERTO INTERCONTINENTAL DE QUERÉTARO, S.A. DE C.V.**, en el período comprendido entre el 1º de enero y el 31 de diciembre del 2023, incluyendo los acumulados antes de esas fechas.

Para la elaboración de este reporte, hemos usado como base la información que nos fue proporcionada por la Empresa con respecto a las provisiones, los participantes y los activos de plan y los pagos efectuados. La información de personal y la información financiera no fue auditada por nosotros.

Los valores presentes actuariales contenidos en este reporte han sido estimados con base en las hipótesis actuariales descritas en la Sección VI, que en la opinión del actuario son apropiadas para el propósito del reporte, son razonables en cuanto a la experiencia del plan y expectativas futuras y, cuando se aplican en combinación, producen la mejor estimación de los resultados presentados.

La valuación actuarial se realizó con base en el Código de Ética del Gremio Actuarial, en el Boletín de Observancia Obligatoria para la Valuación de Pasivos Laborales y en las Guías Actuariales números 1 y 2 del Colegio Nacional de Actuarios, A.C. y de la Asociación Mexicana de Actuarios Consultores, A.C. No existe ninguna situación que impida la objetividad de este reporte y la calidad del proceso científico aplicado.



Act. María de Lourdes Socorro Méndez Lameiras
Cédula Profesional 6587675

ANEXO No. 1
Bases del Plan de Prima de Antigüedad

De conformidad con el artículo 162 de la Ley Federal del Trabajo, existen ciertos eventos por los cuales se pagará la PRIMA DE ANTIGÜEDAD al empleado. La Valuación Actuarial se preparó con base en las causas, requisitos, fecha efectiva para el cómputo de los servicios prestados y el monto de las prestaciones que aparecen a continuación y corresponden a las provisiones aplicables:

Muerte	Se pagará independientemente de la antigüedad del empleado, calculada a partir de su fecha de ingreso.
Invalidez	Se pagará independientemente de la antigüedad del empleado, calculada a partir de su fecha de ingreso.
Separación justificada, rescisión de contrato y despido por cualquier causa	En estos casos no existe requisito en cuanto a la antigüedad, siempre que ésta se compute a partir del primero de mayo de 1970 o de la fecha de contratación, si es posterior.
Retiro voluntario	Se pagará siempre y cuando el empleado cuente con una antigüedad no inferior a quince años.
Beneficio	Atendiendo a la Ley Federal del Trabajo en sus artículos 485 y 486 y al criterio de la Suprema Corte de Justicia, la PRIMA DE ANTIGÜEDAD se pagará por las causas antes expuestas y su monto será de doce días de salario por cada año de servicios prestados a la empresa, acotando el sueldo, inferiormente por <u>el salario mínimo vigente en el área geográfica</u> correspondiente y superiormente, por el doble de este.

La PRIMA DE ANTIGÜEDAD es independiente de cualquier otra prestación a la que tenga derecho el empleado.

ANEXO No. 2
Bases del Plan de Indemnización legal

Este anexo tiene por objeto presentar las bases actuariales y de criterio legal bajo las cuales se fundamentó la valuación actuarial de la Indemnización Legal.

De acuerdo con las políticas de la Empresa, se consideró el beneficio de 3 meses más 20 días por año de servicio de salario nominal.

Fundamento Legal

Elegibilidad	Todos los empleados de planta de la empresa.
Beneficios Cubiertos	<p>En caso de despido por causa injustificada, el empleado tendrá derecho al pago de una indemnización que consiste en 20 días de sueldo por cada año de servicio prestado, más tres meses de sueldo.</p> <p>Lo anterior en base a lo establecido por la Ley federal del Trabajo en sus artículos Nos. 49 y 50:</p> <p>[Artículo 49]</p> <p>ARTICULO 49. EL PATRON QUEDARA EXIMIDO DE LA OBLIGACION DE REINSTALAR AL TRABAJADOR, MEDIANTE EL PAGO DE LAS INDEMNIZACIONES QUE SE DETERMINAN EN EL ARTICULO 50 EN LOS CASOS SIGUIENTES:</p> <p>I. CUANDO SE TRATE DE TRABAJADORES QUE TENGAN UNA ANTIGÜEDAD MENOR DE UN AÑO;</p> <p>II. SI COMPROBEA ANTE LA JUNTA DE CONCILIACION Y ARBITRAJE, QUE EL TRABAJADOR, POR RAZON DEL TRABAJO QUE DESEMPEÑA O POR LAS CARACTERISTICAS DE SUS LABORES, ESTA EN CONTACTO DIRECTO Y PERMANENTE CON EL Y LA JUNTA ESTIMA, TOMANDO EN CONSIDERACION LAS CIRCUNSTANCIAS DEL CASO, QUE NO ES POSIBLE EL DESARROLLO NORMAL DE LA RELACION DE TRABAJO;</p> <p>III. EN LOS CASOS DE TRABAJADORES DE CONFIANZA;</p> <p>IV. EN EL SERVICIO DOMESTICO; Y</p> <p>V. CUANDO SE TRATE DE TRABAJADORES EVENTUALES.</p> <p>[Artículo 50]</p> <p>ARTICULO 50. LAS INDEMNIZACIONES A QUE SE REFIERE EL ARTICULO ANTERIOR CONSISTIRAN:</p> <p>I. SI LA RELACION DE TRABAJO FUERE POR TIEMPO DETERMINADO MENOR DE UN AÑO, EN UNA CANTIDAD IGUAL AL IMPORTE DE LOS SALARIOS DE LA MITAD DEL TIEMPO DE SERVICIOS PRESTADOS; SI EXCEDIERA DE UN AÑO, EN UNA CANTIDAD IGUAL AL IMPORTE DE LOS SALARIOS DE SEIS MESES POR EL PRIMER AÑO Y DE VEINTE DIAS POR CADA UNO DE LOS AÑOS SIGUIENTES EN QUE HUBIESE PRESTADO SUS SERVICIOS;</p> <p>II. SI LA RELACION DE TRABAJO FUERE POR TIEMPO INDETERMINADO, LA INDEMNIZACION CONSISTIRA EN VEINTE DIAS DE SALARIO POR CADA UNO DE LOS AÑOS DE SERVICIOS PRESTADOS; Y</p> <p>III. ADEMAS DE LAS INDEMNIZACIONES A QUE SE REFIEREN LAS FRACCIONES ANTERIORES, EN EL IMPORTE DE TRES MESES DE SALARIO Y EN EL DE LOS SALARIOS VENCIDOS DESDE LA FECHA DEL DESPIDO HASTA QUE SE PAGUEN LAS INDEMNIZACIONES.</p>

ANEXO NO. 3

Distribución del Personal

- Por Edad
- Por Antigüedad
- Por Sueldo

Aeropuerto Intercontinental de Querétaro, S.A. de C.V. VALUACIÓN ACTUARIAL NIF "D-3"

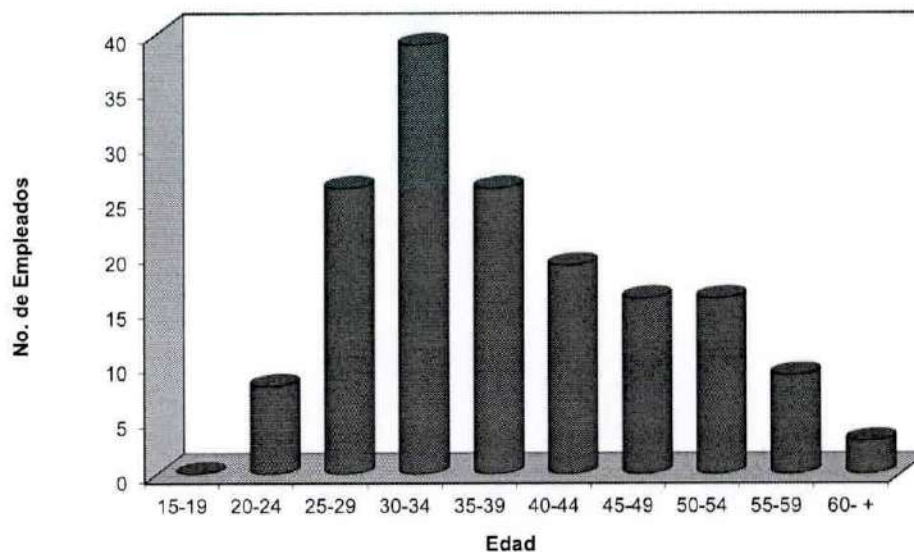
Distribuciones del Personal al

31-dic-23

1.1 Distribución por Edades

Intervalo	Total de Empleados	Personal *	Nómina *	Antigüedad Promedio	Sueldo Promedio
15-19	0	0.00%	0.00%	0.00	0.00
20-24	8	4.94%	3.02%	1.18	12,965.88
25-29	26	16.05%	14.12%	2.28	18,636.66
30-34	39	24.07%	23.10%	4.48	20,331.41
35-39	26	16.05%	17.60%	4.87	23,238.54
40-44	19	11.73%	11.45%	10.38	20,694.23
45-49	16	9.88%	10.35%	6.66	22,205.45
50-54	16	9.88%	11.72%	7.04	25,135.79
55-59	9	5.56%	7.21%	12.25	27,501.77
60- +	3	1.85%	1.43%	13.03	16,406.62
Totales	162	100.00%	100.00%	5.78	21,190.08

Distribución por Edades



Aeropuerto Intercontinental de Querétaro, S.A. de C.V.
VALUACIÓN ACTUARIAL NIF "D-3"

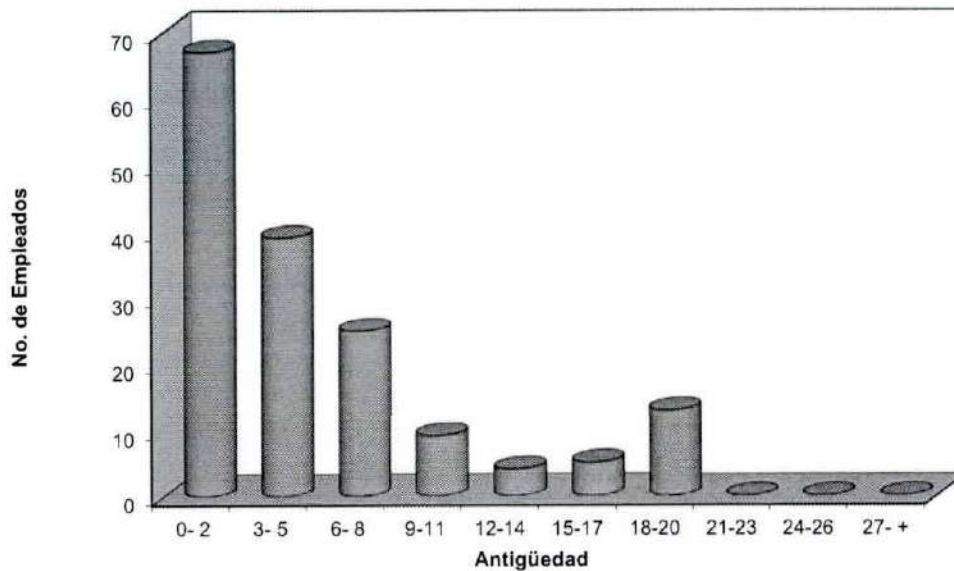
Distribuciones del Personal al

31-dic-23

1.2 Distribución por Antigüedad

Intervalo	Total de Empleados	Personal *	Nómina *	Edad Promedio	Sueldo Promedio
0- 2	67	41.36%	38.54%	34.78	19,746.09
3- 5	39	24.07%	22.33%	37.64	19,651.41
6- 8	25	15.43%	16.93%	38.44	23,251.08
9-11	9	5.56%	8.55%	45.59	32,612.80
12-14	4	2.47%	2.76%	43.61	23,644.37
15-17	5	3.09%	2.83%	42.96	19,403.97
18-20	13	8.02%	8.07%	52.85	21,308.53
21-23	0	0.00%	0.00%	0.00	0.00
24-26	0	0.00%	0.00%	0.00	0.00
27- +	0	0.00%	0.00%	0.00	0.00
Totales	162	100.00%	100.00%	38.55	21,190.08

Distribución por Antigüedad



Aeropuerto Intercontinental de Querétaro, S.A. de C.V.

VALUACIÓN ACTUARIAL NIF "D-3"

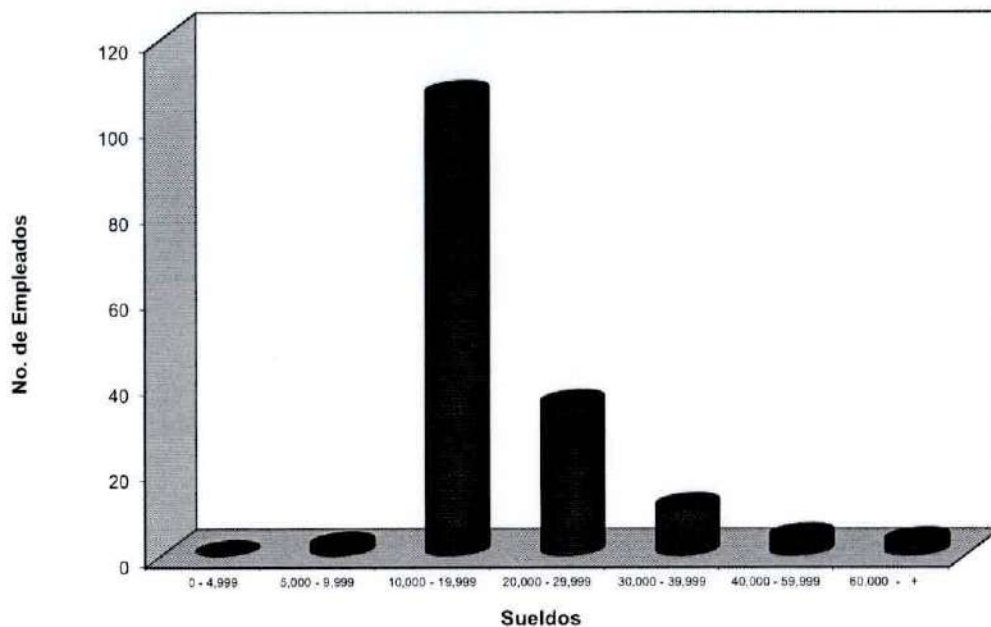
Distribuciones del Personal al

31-dic-23

1.3 Distribución por Sueldos

Intervalo	Total de Empleados	Personal *	Edad Promedio	Antigüedad Promedio
0 - 4,999	0	0.00%	0.00	0.00
5,000 - 9,999	2	1.23%	28.77	0.80
10,000 - 19,999	107	66.05%	37.80	5.21
20,000 - 29,999	35	21.60%	40.06	6.79
30,000 - 39,999	11	6.79%	37.80	9.09
40,000 - 59,999	4	2.47%	44.13	6.08
60,000 - +	3	1.85%	49.60	5.07
Totales	162	100.00%	38.55	5.78

Distribución por Sueldos



ANEXO NO. 4

Cálculos Individuales

ANEXO No. 5

Glosario de Términos

Obligaciones por Beneficios Definidos (OBD). -Valor presente de los beneficios devengados por servicios prestados que se estiman pagar, con sueldos proyectados a la fecha de retiro o terminación.

Obligaciones por Beneficios Adquiridos (OBA). -Valor presente de los beneficios devengados por servicios prestados del OBD que han dejado de ser contingentes y que ya se tiene derecho a recibir; ejemplo la Prima de Antigüedad por separación del personal con más de 15 años de antigüedad.

Costo Laboral Servicio Actual (CLSA). -El costo por haber cumplido un año más de servicios; diferencia entre OBD al final del año y al principio, multiplicado por la probabilidad de permanecer durante ese año.

Pasivo o Activo Neto por Beneficios Definidos (PNBD, ANBD). -El déficit o superávit del Plan como sigue:
Déficit. Resulta cuando el OBD es mayor al valor razonable (VR) de los activos del plan (AP)
Superávit. Resulta cuando el OBD es menor al valor razonable (VR) de los activos del plan (AP)

Interés Neto sobre el PNBD O ANBD. -Resultado de aplicar la tasa de descuento al OBD menos los pagos estimados a mitad del siguiente periodo. menos el resultado de aplicar la tasa de interés al cambio estimado del AP considerando la contribución y los pagos estimados a mitad del siguiente ejercicio.

Activos del Plan (AP). - Recursos externos destinados específicamente por la entidad para el pago de los beneficios, en fideicomiso, compañías de seguros, etc.

Costo Financiero (CF). -Es el interés aplicable a la Obligación por Beneficios Adquiridos una vez descontado los pagos esperados de beneficios a la mitad del año.

Rendimiento Esperado de los Activos del Plan (REAP). -Rendimientos esperados sobre el fondo constituido incluyendo la contribución del periodo menos los pagos esperados.

Costo laboral del Servicio Pasado (CLSP). -Costo por reducción de personal (RP) o modificación al Plan (MP) y ganancia o pérdida por liquidación anticipada de obligaciones (LAO) por pago o cancelación del plan; diferencia de OBD menos activos.

Ganancia o Pérdida Actuarial de Obligaciones (GPAO). -Variación por experiencia o por cambio de hipótesis actuariales. Esta Variación se amortiza durante la VLRP.

Vida laboral Remanente Promedio (VLRP). -Número promedio de años que se espera que los empleados continuarán laborando, hasta la fecha en la que se tengan derechos a recibir los beneficios del Plan, considerando todas las probabilidades de decremento de la población (muerte, invalidez y rotación).

Beneficios post-empleo. -Formales o informales, en los que una entidad se compromete a suministrar beneficios a uno o más empleados tras la terminación de su periodo de empleo, siempre y cuando existan condiciones preexistentes.

ORI. -Otro Resultado Integral

Reciclaje de las remediciones del PNBD O ANBD reconocidas en ORI(Otro Resultado Integral). Amortización de la pérdida o ganancia generada en el OBD proyectado al inicio del periodo y final del mismo, dividida con VLRP, así como la pérdida o ganancia del AP dividida con VLRP.

Condiciones Preexistentes. - Son las bases de acumulación a medida que los empleados prestan sus servicios (antigüedad).

Método de Crédito Unitario Proyectado (MCUP). - Método actuarial de valuación, en el cual se asigna a cada año de servicio prestado una unidad de beneficio (OM/ (Fecha de retiro y fecha de ingreso), de acuerdo con la probabilidad del pago del beneficio, a valor presente.

**AEROPUERTO INTERCONTINENTAL
DE QUERÉTARO, S.A. DE C.V.
(AIQ)**

**INFORME DE HALLAZGOS 2023
Y
SEGUIMIENTO DE OBSERVACIONES
DE EJERCICIOS ANTERIORES**

AL 31 DE DICIEMBRE DE 2023

AEROPUERTO INTERCONTINENTAL DE QUERÉTARO, S.A. DE C.V.

(AIQ)

CONTENIDO:

Escrito de presentación

I. Seguimiento a las observaciones determinadas en ejercicios anteriores.

II. Hallazgos a los rubros de los Estados Financieros del ejercicio 2023.

19 de enero del 2024

**Secretaría de la Contraloría del Poder
Ejecutivo del Estado de Querétaro
A la Asamblea de Accionistas y al Consejo de Administración del
Aeropuerto Intercontinental de Querétaro, S.A. de C.V. (AIQ)
P r e s e n t e:**

En relación con nuestro examen de los estados financieros del Aeropuerto Intercontinental de Querétaro, S.A. de C.V. (Entidad), al 31 de diciembre de 2023 y respecto de los cuales presentamos nuestra opinión en informe por separado, evaluamos la estructura de control interno de la Entidad como es requerido por las normas internacionales de auditoría, únicamente hasta el grado que consideramos necesario para tener una base sobre la cual determinar la naturaleza, alcance y oportunidad de nuestros procedimientos de auditoría.

Nuestra revisión de la estructura del control interno comprendió un estudio y evaluación general de sus elementos, así como los programas de operación y ejercicio del presupuesto y, en consecuencia, no fue ejecutada con el propósito primario de evaluar la eficacia absoluta con que la estructura de control interno del Aeropuerto Intercontinental de Querétaro, S.A. de C.V. permite detectar todos los errores e irregularidades que pudieran ocurrir.

I. Seguimiento a las observaciones determinadas en ejercicios anteriores.


Respecto a la auditoría a los estados financieros, presupuestales y de cumplimiento con la Ley de Disciplina Financiera del ejercicio 2022, fueron auditados por otros auditores, quienes emitieron un hallazgo pendiente de solventar, mismo que a la fecha continúa en proceso de atención y se anexa como hallazgo 1 de este Informe.

II. Hallazgos a los rubros de los Estados Financieros del ejercicio 2023.

Informamos que derivado de nuestra evaluación del control interno y de las pruebas de auditoría realizadas a los estados financieros, presupuestales y de cumplimiento con la Ley de Disciplina Financiera, del ejercicio del 1º de enero al 31 de diciembre de 2023, identificamos 2 hallazgos, de los cuales uno fue solventado por la Entidad y el otro se encuentra pendiente. Los hallazgos de 2023 se encuentran adjuntos a este informe con el numeral 2 y 3.

Quedamos a sus órdenes para proporcionar cualquier información adicional que al respecto estimen pertinente.

**Atentamente
BTM Garza García, S.C.**



**C.P.C. Víctor Gutiérrez Olvera
Socio de Auditoría**



Río Tíber No. 50-5B, Col. Cuauhtémoc, Alc. Cuauhtémoc, 06500 CDMX
Tel.: 55 2124 4564 Cels.: 55 4192 5370 y 55 3996 2984
www.bakertillygarzagarcia.com



REPORTE DE HALLAZGOS

DE-012

No. 1

Nombre del ente público	Aeropuerto Intercontinental de Querétaro, S.A. DE C.V.		
Ejercicio de revisión	2023		
Despacho de Auditores Externos	BTM Garza Garcia, S.C.		
Área o Unidad	Control Interno - Informática		
Tipo de hallazgo	<input type="checkbox"/>	Económico	<input checked="" type="checkbox"/>
			Control Interno
		Rubro afectado	N/A
		Cuenta afectada	N/A

Descripción del hallazgo

Se observó durante el entendimiento del control interno que el área cuenta con "Procedimientos" autorizados, pero no existe el canal de comunicación adecuado para hacer llegar una copia al departamento y que a su vez puedan implementarlo de manera oficial. Lo mismo sucede con las Políticas de TI que son internas y que se utilizan como referencia pero no están autorizadas.

Clasificación del hallazgo

Bajo riesgo Mediano riesgo Alto riesgo

Hallazgo recurrente

Si No
 Ejercicio de origen 2021

Hallazgo atendido

Si No
 Fecha de solventación

Montos y cantidades (cifras en pesos)

Universo	Muestra	Observado	
		En relación al Universo	En relación a la Muestra
\$0	\$0	\$0	\$0

Fundamento específico legal y/o técnico infringido

Manuales y Políticas de Informática.

Efectos

Detección oportuna de mejoras en los sistemas de TI.

Recomendaciones

Correctivas

Se sugiere la actualización y aplicación de procedimientos debidamente autorizados por el área correspondiente para su mejor implementación, así como delegar dichas funciones al personal administrativo del área para su adecuado seguimiento.

Preventivas

			
Ing. Jorge Enrique Leonardo Gutierrez de Velasco Rodriguez Director General Titular de la entidad	Lic. Alejandra Espinosa Lábarri Coordinadora Administrativa Titular del área (hallazgo)	C.P.C. Víctor Gutiérrez Olvera Socio de Auditoría BTM Garza García, S.C. Auditoría Externa	C.P.C. Edmundo Méndez Hernández Gerente de Auditoría BTM Garza García, S.C. Auditoría Externa

Fecha de firma: 19/01/2024

Nota: En caso de que la entidad desee realizar una aclaración sobre el hallazgo, se deberá adjuntar en una sola hoja por separado.

REPORTE DE HALLAZGOS

DE-012

No.

Nombre del ente público	Aeropuerto Intercontinental de Querétaro, S.A. DE C.V.		
Ejercicio de revisión	2023		
Despacho de Auditores Externos	BTM Garza Garcia, S.C.		
Área o Unidad	Contabilidad - Coordinación Administrativa		
Tipo de hallazgo	<input checked="" type="checkbox"/>	Económico	<input type="checkbox"/> Control Interno
		Rubro afectado	Efectivo y Equivalentes
		Cuenta afectada	Inversiones Temporales

Descripción del hallazgo

El estado de situación financiera al 31 de diciembre de 2023, en el rubro de "Efectivo y equivalentes" por \$223,444,812, incluye una inversión temporal de \$40,000,000.00; de la cual, no se nos proporcionó un estado de cuenta con validez oficial de parte de la Institución Financiera o, la confirmación de dicho monto por parte de ésta que nos permitiera corroborar la existencia de dicha inversión, la cual representa el 18% del total del rubro y el 5% del activo total de la Entidad.

Clasificación del hallazgo

Bajo riesgo
 Mediano riesgo
 Alto riesgo

Hallazgo recurrente

Si
 No

Ejercicio de origen

Hallazgo atendido

Si
 No

Fecha de solventación

Montos y cantidades (cifras en pesos)

Universo	Muestra	Observado	
		En relación al Universo	En relación a la Muestra
<input style="width: 100%; text-align: left;" type="text" value="\$223,444,812.00"/>	<input style="width: 100%; text-align: left;" type="text" value="\$223,444,812.00"/>	<input style="width: 100%; text-align: left;" type="text" value="\$40,000,000.00"/>	<input style="width: 100%; text-align: left;" type="text" value="N/A"/>
	<input style="width: 100%; text-align: left;" type="text" value="100%"/>	<input style="width: 100%; text-align: left;" type="text" value="18%"/>	

Fundamento específico legal y/o técnico infringido

POSTULADOS BÁSICOS DE CONTABILIDAD GUBERNAMENTAL EMITIDOS POR EL CONAC

Efectos

NO SE TENÍA EVIDENCIA CONTUNDENTE DE LA INVERSIÓN

Recomendaciones

Correctivas

OBTENER EL ESTADO DE CUENTA AL 31 DE DICIEMBRE DE 2023, DE LA INSTITUCIÓN FINANCIERA QUE REFLEJE EL IMPORTE DE LA INVERSIÓN EFECTUADA

Preventivas

			
Ing. Jorge Enrique Leonardo Gutierrez de Velasco Rodriguez Director General Titular de la entidad	Lic. Alejandra Espinosa Lámbarri Coordinadora Administrativa Titular del área (hallazgo)	C.P.C. Víctor Gutiérrez Olvera Socio de Auditoría BTM Garza García, S.C. Auditoría Externa	C.P.C. Edmundo Méndez Hernández Gerente de Auditoría BTM Garza García, S.C. Auditoría Externa

Fecha de firma:

19/01/2024

Nota: En caso de que la entidad desee realizar una aclaración sobre el hallazgo, se deberá adjuntar en una sola hoja por separado.

REPORTE DE HALLAZGOS

DE-012

No. 3

Nombre del ente público	Aeropuerto Intercontinental de Querétaro, S.A. DE C.V.		
Ejercicio de revisión	2023		
Despacho de Auditores Externos	BTM Garza Garcia, S.C.		
Área o Unidad	Contabilidad - Coordinación Administrativa		
Tipo de hallazgo	<input checked="" type="checkbox"/>	Económico	<input type="checkbox"/> Control Interno
		Rubro afectado	Efectivo y Equivalentes
		Cuenta afectada	Inversiones Temporales

Descripción del hallazgo

Al 31 de diciembre existe una inversión temporal de \$40,000,000.00; de la cual la Institución Financier envió en estado de cuenta respectivo hasta el 12 de enero de 2023, situación que la Entidad no supiera los intereses ganados hasta el 31 de diciembre de 2023 por \$2,003,555.55 y por consiguiente no se reconocieron en los estados financieros de la Entidad.

Clasificación del hallazgo

Bajo riesgo Mediano riesgo Alto riesgo

Hallazgo recurrente

Si No
 Ejercicio de origen 2023

Hallazgo atendido

Si No
 Fecha de solventación

Montos y cantidades (cifras en pesos)

Universo	Muestra	Observado	
		En relación al Universo	En relación a la Muestra
\$222,405,004.00	\$222,405,004.00	\$2,003,555.00	N/A
	100%	0.90%	0.90%

Fundamento específico legal y/o técnico infringido

POSTULADOS BÁSICOS DE LA CONTABILIDAD GUBERNAMENTAL EMITIDOS POR LA CONAC

Efectos

INSUFICIENCIA EN 0.89% EN LOS ACTIVOS

Recomendaciones

Correctivas

OBTENER EL ESTADO DE CUENTA POR PARTE LA INSTITUCIÓN FINANCIERA EN FORMA OPORTUNA, A FIN DE CONOCER LOS INTERESES GENERADOS CADA MES

Preventivas

N/A

			
Ing. Jorge Enrique Leonardo Gutierrez de Velasco Rodriguez Director General Titular de la entidad	Lic. Alejandra Espinosa Lámbarri Coordinadora Administrativa Titular del área (hallazgo)	C.P.C. Víctor Gutiérrez Olvera Socio de Auditoría BTM Garza García, S.C. Auditoría Externa	C.P.C. Edmundo Méndez Hernández Gerente de Auditoría BTM Garza García, S.C. Auditoría Externa

Fecha de firma:

19/01/2024

Nota: En caso de que la entidad desee realizar una aclaración sobre el hallazgo, se deberá adjuntar en una sola hoja por separado.